
	Municipio de Nuevo Laredo, Tamaulipas Balance Presupuestario - LDF Del 1 de enero al 31 de Marzo de 2022 (PESOS)	
---	---	---

Concepto (c)	Estimado/ Aprobado (d)	Devengado	Recaudado/ Pagado
A. Ingresos Totales (A = A1+A2+A3)	3,365,727,151.58	1,092,714,345.22	1,092,714,345.22
A1. Ingresos de Libre Disposición	2,984,435,590.52	984,711,833.69	984,711,833.69
A2. Transferencias Federales Etiquetadas	381,291,561.06	108,002,511.53	108,002,511.53
A3. Financiamiento Neto	-	-	-
B. Egresos Presupuestarios1 (B = B1+B2)	3,289,466,713.80	579,028,690.10	568,434,908.50
B1. Gasto No Etiquetado (sin incluir Amortización de la Deuda Pública)	2,933,579,636.60	453,661,010.22	443,093,135.25
B2. Gasto Etiquetado (sin incluir Amortización de la Deuda Pública)	355,887,077.20	125,367,679.88	125,341,773.25
C. Remanentes del Ejercicio Anterior (C = C1 + C2)		166,115,295.47	164,079,316.63
C1. Remanentes de Ingresos de Libre Disposición aplicados en el periodo		84,546,108.57	82,536,036.36
C2. Remanentes de Transferencias Federales Etiquetadas aplicados en el periodo		81,569,186.90	81,543,280.27
I. Balance Presupuestario (I = A – B + C)	76,260,437.78	679,800,950.59	688,358,753.35
II. Balance Presupuestario sin Financiamiento Neto (II = I - A3)	76,260,437.78	679,800,950.59	688,358,753.35
III. Balance Presupuestario sin Financiamiento Neto y sin Remanentes del Ejercicio Anterior (III= II - C)	76,260,437.78	513,685,655.12	524,279,436.72

Concepto	Aprobado	Devengado	Pagado
E. Intereses, Comisiones y Gastos de la Deuda (E = E1+E2)	60,259,388.28	13,698,616.56	13,698,616.56
E1. Intereses, Comisiones y Gastos de la Deuda con Gasto No Etiquetado	46,602,735.12	10,721,590.77	10,721,590.77
E2. Intereses, Comisiones y Gastos de la Deuda con Gasto Etiquetado	13,656,653.16	2,977,025.79	2,977,025.79
IV. Balance Primario (IV = III + E)	136,519,826.06	527,384,271.68	537,978,053.28


Concepto	Estimado/ Aprobado	Devengado	Recaudado/ Pagado
F. Financiamiento (F = F1 + F2)	-	-	-
F1. Financiamiento con Fuente de Pago de Ingresos de Libre Disposición	-	-	-
F2. Financiamiento con Fuente de Pago de Transferencias Federales Etiquetadas	-	-	-
G. Amortización de la Deuda (G = G1 + G2)	76,260,437.78	19,291,540.35	19,291,540.35
G1. Amortización de la Deuda Pública con Gasto No Etiquetado	50,855,953.92	12,797,796.75	12,797,796.75
G2. Amortización de la Deuda Pública con Gasto Etiquetado	25,404,483.86	6,493,743.60	6,493,743.60
A3. Financiamiento Neto (A3 = F – G)	- 76,260,437.78 -	- 19,291,540.35 -	- 19,291,540.35 -

Concepto	Estimado/ Aprobado	Devengado	Recaudado/ Pagado
A1. Ingresos de Libre Disposición	2,984,435,590.52	984,711,833.69	984,711,833.69
A3.1 Financiamiento Neto con Fuente de Pago de Ingresos de Libre Disposición (A3.1 = F1 – G1)	- 50,855,953.92 -	- 12,797,796.75 -	- 12,797,796.75 -
F1. Financiamiento con Fuente de Pago de Ingresos de Libre Disposición	-	-	-
G1. Amortización de la Deuda Pública con Gasto No Etiquetado	50,855,953.92	12,797,796.75	12,797,796.75
B1. Gasto No Etiquetado (sin incluir Amortización de la Deuda Pública)	2,933,579,636.60	453,661,010.22	443,093,135.25
C1. Remanentes de Ingresos de Libre Disposición aplicados en el periodo		84,546,108.57	82,536,036.36
V. Balance Presupuestario de Recursos Disponibles (V = A1 + A3.1 – B 1 + C1)	-	602,799,135.29	611,356,938.05
VI. Balance Presupuestario de Recursos Disponibles sin Financiamiento Neto (VI = V – A3.1)	50,855,953.92		

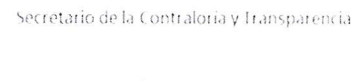
“Bajo protesta de decir verdad declaramos que los Estados Financieros y sus notas, son razonablemente correctos y son responsabilidad del emisor”

Concepto	Estimado/ Aprobado	Devengado	Recaudado/ Pagado
A2. Transferencias Federales Etiquetadas	381,291,561.06	108,002,511.53	108,002,511.53
A3.2 Financiamiento Neto con Fuente de Pago de Transferencias Federales Etiquetadas (A3.2 = F2 - G2)	25,404,483.86	6,493,743.60	6,493,743.60
F2. Financiamiento con Fuente de Pago de Transferencias Federales Etiquetadas	-	-	-
G2. Amortización de la Deuda Pública con Gasto Etiquetado	25,404,483.86	6,493,743.60	6,493,743.60
B2. Gasto Etiquetado (sin incluir Amortización de la Deuda Pública)	355,887,077.20	125,367,679.88	125,341,773.25
C2. Remanentes de Transferencias Federales Etiquetadas aplicados en el periodo		81,569,186.90	81,543,280.27
VII. Balance Presupuestario de Recursos Etiquetados (VII = A2 + A3.2 - B2 + C2)	-	57,710,274.95	57,710,274.95
VIII. Balance Presupuestario de Recursos Etiquetados sin Financiamiento Neto (VIII = VII - A3.2)	25,404,483.86	64,204,018.55	64,204,018.55


 Presidente Municipal
 Lic. Carmen Lilia Canturozas Villareal


 Secretario de Tesorería y Finanzas
 C.P. Roberto Herrera Juárez


 Primer Síndico
 Lic. Jesús Alberto Jasso Montemayor
 1er. Síndico


 Secretario de la Contraloría y Transparencia
 C.P. Enrique Álvarez del Castillo Rojas

PRESIDENCIA



GOBIERNO DE NUEVO LAREDO
2021-2024



R. AYUNTAMIENTO
CONSTITUCIONAL
SRIA. DE TESORERÍA
Y FINANZAS
NUEVO LAREDO, TAM.



GOBIERNO DE NUEVO LAREDO
2021-2024