





Concepto (c)	Ingreso					Diferencia (e)
	Estimado (d)	Ampliaciones/ (Reducciones)	Modificado	Devengado	Recaudado	
NOMBRE DEL ENTE PÚBLICO (a)						
Estado Analítico de Ingresos Detallado - LDF						
Del 1 de enero al 30 de Septiembre de 2022						
(PESOS)						
Ingresos de Libre Disposición						
A. Impuestos	161,841,547.56	12,781,031.36	174,622,578.92	154,465,117.00	154,465,117.00	- 20,157,461.92
B. Cuotas y Aportaciones de Seguridad Social	-	-	-	-	-	-
C. Contribuciones de Mejoras	-	-	-	-	-	-
D. Derechos	38,263,660.98	-	38,263,660.98	45,574,773.27	45,574,773.27	7,311,112.29
E. Productos	957,655.17	1,327,337.18	2,284,992.35	7,724,028.38	7,724,028.38	5,439,036.03
F. Aprovechamientos	18,892,414.33	1,128.25	19,893,542.58	44,284,527.29	44,284,527.29	24,390,984.71
G. Ingresos por Ventas de Bienes y Servicios	-	-	-	-	-	-
H. Participaciones	2,748,081,495.37	4,913,927.00	2,752,995,422.37	2,449,293,266.43	2,449,293,266.43	- 303,702,155.94
(H=h1+h2+h3+h4+h5+h6+h7+h8+h9+h10+h11)	-	-	-	-	-	-
h1) Fondo General de Participaciones	408,252,410.41	-	408,252,410.41	347,311,288.36	347,311,288.36	- 60,941,122.05
h2) Fondo de Fomento Municipal	116,600,263.21	-	116,600,263.21	104,805,764.15	104,805,764.15	- 11,794,499.06
h3) Fondo de Fiscalización y Recaudación	4,381,513.41	-	4,381,513.41	6,665,561.22	6,665,561.22	2,284,047.81
h4) Fondo de Compensación	-	-	-	-	-	-
h5) Fondo de Extracción de Hidrocarburos	1,621,363.73	-	1,621,363.73	1,105,415.60	1,105,415.60	- 515,948.13
h6) Impuesto Especial Sobre Producción y Servicios	8,296,848.69	-	8,296,848.69	7,727,188.22	7,727,188.22	- 569,660.47
h7) 0.136% de la Recaudación Federal Participable	2,127,348,228.64	-	2,127,348,228.64	1,928,428,956.20	1,928,428,956.20	- 198,919,272.44
h8) 3.17% Sobre Extracción de Petróleo	-	-	-	-	-	-
h9) Gasolinas y Diésel	16,282,413.50	-	16,282,413.50	10,422,187.86	10,422,187.86	- 5,860,225.64
h10) Fondo del Impuesto Sobre la Renta	65,298,453.78	-	65,298,453.78	36,781,026.00	36,781,026.00	- 28,517,427.78
h11) Fondo de Estabilización de los Ingresos de las Entidades Federativas	-	4,913,927.00	4,913,927.00	6,045,878.82	6,045,878.82	1,131,951.82
I. Incentivos Derivados de la Colaboración Fiscal (I=i1+i2+i3+i4+i5)	15,398,817.11	-	15,398,817.11	12,227,989.91	12,227,989.91	- 3,170,827.20
i1) Tenencia o Uso de Vehículos	638,978.85	-	638,978.85	1,018,070.68	1,018,070.68	379,091.83
i2) Fondo de Compensación ISAN	2,518,225.72	-	2,518,225.72	1,946,046.44	1,946,046.44	- 572,179.28
i3) Impuesto Sobre Automóviles Nuevos	8,639,891.23	-	8,639,891.23	6,919,934.04	6,919,934.04	- 1,719,957.19
i4) Fondo de Compensación de Repecos-Intermedios	-	-	-	-	-	-
i5) Otros Incentivos Económicos	3,601,721.31	-	3,601,721.31	2,343,938.75	2,343,938.75	- 1,257,782.56
J. Transferencias	-	-	-	-	-	-
K. Convenios	-	-	-	-	-	-
k1) Otros Convenios y Subsidios	-	-	-	-	-	-
L. Otros Ingresos de Libre Disposición (L=l1+l2)	-	-	-	-	-	-
l1) Participaciones en Ingresos Locales	-	-	-	-	-	-
l2) Otros Ingresos de Libre Disposición	-	-	-	-	-	-
I. Total de Ingresos de Libre Disposición	2,984,435,590.52	19,023,423.79	3,003,459,014.31	2,713,569,702.28	2,713,569,702.28	- 289,889,312.03
(I=A+B+C+D+E+F+G+H+I+J+K+L)						
Ingresos Excedentes de Ingresos de Libre Disposición						
Transferencias Federales Etiquetadas						
A. Aportaciones (A=a1+a2+a3+a4+a5+a6+a7+a8)	367,374,183.12	25,986,701.88	393,360,885.00	306,598,609.00	306,598,609.00	- 86,762,276.00
a1) Fondo de Aportaciones para la Nómina Educativa y Gasto Operativo	-	-	-	-	-	-
a2) Fondo de Aportaciones para los Servicios de Salud	-	-	-	-	-	-
a3) Fondo de Aportaciones para la Infraestructura Social	63,636,176.10	13,550,157.90	77,186,334.00	69,467,697.00	69,467,697.00	- 7,718,637.00
a4) Fondo de Aportaciones para el Fortalecimiento de los Municipios y de las Demarcaciones Territoriales del Distrito Federal	303,738,007.02	12,436,543.98	316,174,551.00	237,130,912.00	237,130,912.00	- 79,043,639.00
a5) Fondo de Aportaciones Múltiples	-	-	-	-	-	-
a6) Fondo de Aportaciones para la Educación Tecnológica y de Adultos	-	-	-	-	-	-
a7) Fondo de Aportaciones para la Seguridad Pública de los Estados y del Distrito Federal	-	-	-	-	-	-
a8) Fondo de Aportaciones para el Fortalecimiento de las Entidades Federativas	-	-	-	-	-	-
B. Convenios (B=b1+b2+b3+b4)	13,917,377.94	4,985,276.80	18,902,654.74	-	-	- 18,902,654.74
b1) Convenios de Protección Social en Salud	-	-	-	-	-	-
b2) Convenios de Descentralización	-	-	-	-	-	-
b3) Convenios de Reasignación	-	-	-	-	-	-
b4) Otros Convenios y Subsidios	13,917,377.94	4,985,276.80	18,902,654.74	-	-	- 18,902,654.74
C. Fondos Distintos de Aportaciones (C=c1+c2)	-	-	-	820,798.00	820,798.00	820,798.00
c1) Fondo para Entidades Federativas y Municipios Productores de Hidrocarburos	-	-	-	820,798.00	820,798.00	820,798.00
c2) Fondo Minero	-	-	-	-	-	-
D. Transferencias, Subsidios y Subvenciones, y Pensiones y Jubilaciones	-	-	-	-	-	-
E. Otras Transferencias Federales Etiquetadas	-	-	-	18,832,140.60	18,832,140.60	18,832,140.60
II. Total de Transferencias Federales Etiquetadas (II = A + B + C + D + E)	381,291,561.06	30,971,978.68	412,263,539.74	326,251,547.60	326,251,547.60	- 86,011,992.14
III. Ingresos Derivados de Financiamientos (III = A)	-	-	-	-	-	-
A. Ingresos Derivados de Financiamientos	-	-	-	-	-	-
IV. Total de Ingresos (IV = I + II + III)	3,365,727,151.58	49,995,402.47	3,415,722,554.05	3,039,821,249.88	3,039,821,249.88	- 375,901,304.17

"Bajo protesta de decir verdad declaramos que los Estados Financieros y sus notas, son razonablemente correctos y son responsabilidad del emisor"

Concepto (c)	Ingreso					Diferencia (e)
	Estimado (d)	Ampliaciones/ (Reducciones)	Modificado	Devengado	Recaudado	
Datos Informativos						
1. Ingresos Derivados de Financiamientos con Fuente de Pago de Ingresos de Libre Disposición	-	-	-	-	-	-
2. Ingresos Derivados de Financiamientos con Fuente de Pago de Transferencias Federales Etiquetadas	-	-	-	-	-	-
3. Ingresos Derivados de Financiamientos (3 = 1 + 2)	-	-	-	-	-	-

PRESIDENCIA



GOBIERNO DE NUEVO LAREDO
2021-2024

ESTADOS UNIDOS MEXICANOS
R. AYUNTAMIENTO
CONSTITUCIONAL
SRIA. DE TESORERIA
Y FINANZAS

GOBIERNO DE NUEVO LAREDO, TAM.
2021-2024

Lic. Jesús Alberto Jasso Montemayor
1er. Síndico



GOBIERNO DE NUEVO LAREDO
2021-2024

**SECRETARÍA DE CONTRALORÍA
Y TRANSPARENCIA**



GOBIERNO DE NUEVO LAREDO
2021-2024