



| | | | |
|---|---|---|---|
|  | Municipio de Nuevo Laredo, Tamaulipas Balance Presupuestario - LDF Del 1 de enero al 31 de Diciembre de 2022 (PESOS) |  | GOBIERNO DE NUEVO LAREDO <small>2021-2024</small> |
|---|---|---|---|

| Concepto (c) | Estimado/ Aprobado (d) | Devengado | Recaudado/ Pagado |
|--|---------------------------|------------------|----------------------|
| A. Ingresos Totales (A = A1+A2+A3) | 3,365,727,151.58 | 3,893,463,230.95 | 3,893,463,230.95 |
| A1. Ingresos de Libre Disposición | 2,984,435,590.52 | 3,468,131,771.62 | 3,468,131,771.62 |
| A2. Transferencias Federales Etiquetadas | 381,291,561.06 | 425,331,459.33 | 425,331,459.33 |
| A3. Financiamiento Neto | - | - | - |
| B. Egresos Presupuestarios1 (B = B1+B2) | 3,289,466,713.80 | 3,496,122,186.81 | 3,496,122,186.81 |
| B1. Gasto No Etiquetado (sin incluir Amortización de la Deuda Pública) | 2,933,579,636.60 | 3,057,786,297.10 | 3,057,786,297.10 |
| B2. Gasto Etiquetado (sin incluir Amortización de la Deuda Pública) | 355,887,077.20 | 438,335,889.71 | 438,335,889.71 |
| C. Remanentes del Ejercicio Anterior (C = C1 + C2) | | 166,115,295.47 | 164,079,316.63 |
| C1. Remanentes de Ingresos de Libre Disposición aplicados en el periodo | | 84,546,108.57 | 82,536,036.36 |
| C2. Remanentes de Transferencias Federales Etiquetadas aplicados en el periodo | | 81,569,186.90 | 81,543,280.27 |
| I. Balance Presupuestario (I = A – B + C) | 76,260,437.78 | 563,456,339.61 | 561,420,360.77 |
| II. Balance Presupuestario sin Financiamiento Neto (II = I - A3) | 76,260,437.78 | 563,456,339.61 | 561,420,360.77 |
| III. Balance Presupuestario sin Financiamiento Neto y sin Remanentes del Ejercicio Anterior (III= II - C) | 76,260,437.78 | 397,341,044.14 | 397,341,044.14 |

| Concepto | Aprobado | Devengado | Pagado |
|--|-----------------------|-----------------------|-----------------------|
| E. Intereses, Comisiones y Gastos de la Deuda (E = E1+E2) | 60,259,388.28 | 52,826,983.27 | 52,826,983.27 |
| E1. Intereses, Comisiones y Gastos de la Deuda con Gasto No Etiquetado | 46,602,735.12 | 41,515,641.53 | 41,515,641.53 |
| E2. Intereses, Comisiones y Gastos de la Deuda con Gasto Etiquetado | 13,656,653.16 | 11,311,341.74 | 11,311,341.74 |
| IV. Balance Primario (IV = III + E) | 136,519,826.06 | 450,168,027.41 | 450,168,027.41 |

| Concepto | Estimado/ Aprobado | Devengado | Recaudado/ Pagado |
|---|------------------------|------------------------|------------------------|
| F. Financiamiento (F = F1 + F2) | - | - | - |
| F1. Financiamiento con Fuente de Pago de Ingresos de Libre Disposición | - | - | - |
| F2. Financiamiento con Fuente de Pago de Transferencias Federales Etiquetadas | - | - | - |
| G. Amortización de la Deuda (G = G1 + G2) | 76,260,437.78 | 77,458,837.76 | 77,458,837.76 |
| G1. Amortización de la Deuda Pública con Gasto No Etiquetado | 50,855,953.92 | 51,215,132.22 | 51,215,132.22 |
| G2. Amortización de la Deuda Pública con Gasto Etiquetado | 25,404,483.86 | 26,243,705.54 | 26,243,705.54 |
| A3. Financiamiento Neto (A3 = F – G) | - 76,260,437.78 | - 77,458,837.76 | - 77,458,837.76 |

| Concepto | Estimado/ Aprobado | Devengado | Recaudado/ Pagado |
|--|-----------------------|-----------------------|-----------------------|
| A1. Ingresos de Libre Disposición | 2,984,435,590.52 | 3,468,131,771.62 | 3,468,131,771.62 |
| A3.1 Financiamiento Neto con Fuente de Pago de Ingresos de Libre Disposición (A3.1 = F1 – G1) | - 50,855,953.92 | - 51,215,132.22 | - 51,215,132.22 |
| F1. Financiamiento con Fuente de Pago de Ingresos de Libre Disposición | - | - | - |
| G1. Amortización de la Deuda Pública con Gasto No Etiquetado | 50,855,953.92 | 51,215,132.22 | 51,215,132.22 |
| B1. Gasto No Etiquetado (sin incluir Amortización de la Deuda Pública) | 2,933,579,636.60 | 3,057,786,297.10 | 3,057,786,297.10 |
| C1. Remanentes de Ingresos de Libre Disposición aplicados en el periodo | | 84,546,108.57 | 82,536,036.36 |
| V. Balance Presupuestario de Recursos Disponibles (V = A1 + A3.1 – B 1 + C1) | - | 443,676,450.87 | 441,666,378.66 |
| VI. Balance Presupuestario de Recursos Disponibles sin Financiamiento Neto (VI = V – A3.1) | 50,855,953.92 | | |

"Bajo protesta de decir verdad declaramos que los Estados Financieros y sus notas, son razonablemente correctos y son responsabilidad del emisor"

| Concepto | Estimado/ Aprobado | Devengado | Recaudado/ Pagado |
|---|-----------------------|----------------------|----------------------|
| A2. Transferencias Federales Etiquetadas | 381,291,561.06 | 425,331,459.33 | 425,331,459.33 |
| A3.2 Financiamiento Neto con Fuente de Pago de Transferencias Federales Etiquetadas (A3.2 = F2 - G2) | 25,404,483.86 | 26,243,705.54 | 26,243,705.54 |
| F2. Financiamiento con Fuente de Pago de Transferencias Federales Etiquetadas | - | - | - |
| G2. Amortización de la Deuda Pública con Gasto Etiquetado | 25,404,483.86 | 26,243,705.54 | 26,243,705.54 |
| B2. Gasto Etiquetado (sin incluir Amortización de la Deuda Pública) | 355,887,077.20 | 438,335,889.71 | 438,335,889.71 |
| C2. Remanentes de Transferencias Federales Etiquetadas aplicados en el periodo | | 81,569,186.90 | 81,543,280.27 |
| VII. Balance Presupuestario de Recursos Etiquetados (VII = A2 + A3.2 - B2 + C2) | - | 42,321,050.98 | 42,295,144.35 |
| VIII. Balance Presupuestario de Recursos Etiquetados sin Financiamiento Neto (VIII = VII - A3.2) | 25,404,483.86 | 68,564,756.52 | 68,538,849.89 |

PRESIDENCIA
 Presidente Municipal
 Lic. Carmen de la Canturosa Villarreal.




GOBIERNO DE NUEVO LAREDO
 2021-2024

Secretario de Tesorería y Finanzas
 C.P. Roberto Herrera Juárez.



R. AYUNTAMIENTO
 CONSTITUCIONAL
 SRIA. DE TESORERÍA
 Y FINANZAS
 NUEVO LAREDO, TAM.

Primer Sindico
 Lic. Jesús Alberto Jasso Montemayor



1er. Síndico
 GOBIERNO DE NUEVO LAREDO
 2021-2024

Secretario de la Contraloría y Transparencia
 C.P. Enrique Álvarez del Castillo Rojas.



SECRETARÍA DE CONTRALORÍA
 Y TRANSPARENCIA
 GOBIERNO DE NUEVO LAREDO
 2021-2024