





Municipio de Nuevo Laredo


Formato de informacion de obligaciones pagadas o garantizadas con fondos federales

Periodo 2do trimestre del Año 2016

| Tipo de Obligacion | Plazo     | Tasa   | Fin, Destino y Objeto                  | Acreedor, Proveedor o Contratista                         | Importe Total  | Fondo   | Importe y porcentaje del total que se paga y garantiza con el recurso de dichos fondos |                      |                     |
|--------------------|-----------|--------|--|---|----------------|---|--|----------------------|---------------------|
|                    |           |        |  |   |                |   | Importe Garantizado  | Importe pagado       | % respecto al total |
| Credito Simple     | 286 meses | 7.0393 | Amortizacion e Intereses Deuda Publica | Banco Nacional de Obras y Servicios Publicos, S.N.C.      | 87,124,273.25  | Fondo de Aportaciones para el Fortalecimiento de los Municipios y de las Demarcaciones Territoriales del Distrito Federal | 3,013,041.67   | 3,013,041.67         | 100%                |
| Credito Simple     | 286 meses | 10.662 | Amortizacion e Intereses Deuda Publica | Banco Nacional de Obras y Servicios Publicos, S.N.C.      | 85,406,388.98  | Fondo de Aportaciones para el Fortalecimiento de los Municipios y de las Demarcaciones Territoriales del Distrito Federal | 6,418,226.98   | 6,418,226.98         | 100%                |
| Credito Simple     | 240 meses | 9.1121 | Amortizacion e Intereses Deuda Publica | Corporacion Financiera de America del Norte, S.A. De C.V. | 241,962,884.00 | Fondo de Aportaciones para el Fortalecimiento de los Municipios y de las Demarcaciones Territoriales del Distrito Federal | 14,411,028.33  | 14,411,028.33        | 100%                |
| <b>Total</b>       |           |        |  |   |                |   | <b>23,842,296.98</b>   | <b>23,842,296.98</b> |                     |

| <br><b>Municipio de Nuevo Laredo</b> |                |
|---|----------------|
|   | Importe        |
| Deuda Publica Bruta Total al 31 de Diciembre del año 2015   | 997,482,249.24 |
| Amortizacion 1  | 1,866,948.72   |
| Deuda Publica Bruta Total descontando la amortizacion 1   | 995,615,300.52 |
| Amortizacion 2  | 3,325,852.62   |
| Deuda Publica Bruta Total descontando la amortizacion 2   | 992,289,447.90 |
| Amortizacion 3  | 6,721,728.90   |
| Deuda Publica Bruta Total descontando la amortizacion 3   | 985,567,719.00 |

| <br><b>Municipio de Nuevo Laredo</b> |                             |                   |
|---|-----------------------------|-------------------|
|   | Al 31 de Diciembre del 2015 | 2o trimestre 2016 |
| Producto interno bruto estatal  | 3.2%                        | 3.2%              |
| Saldo de la Deuda Publica   | 997,482,249.24              | 961,157,413.99    |
| Porcentaje  | 0.00%                       | 0.00%             |

| <br><b>Municipio de Nuevo Laredo</b> |                             |                   |
|---|-----------------------------|-------------------|
|   | Al 31 de Diciembre del 2015 | 2o trimestre 2016 |
| Ingresos Propios  | 220,772,777.94              | 132,607,310.47    |
| Saldo de la Deuda Publica   | 997,482,249.24              | 961,157,413.99    |
| Porcentaje  | 451.81%                     | 724.81%           |