




GOBIERNO MUNICIPAL 2013 - 2018
NUEVO LAREDO, TAMAULIPAS, MEXICO


Municipio de Nuevo Laredo


Formato de informacion de obligaciones pagadas o garantizadas con fondos federales

Periodo 1o trimestre del Año 2015

Tipo de Obligacion	Plazo	Tasa	Fin, Destino y Objeto	Acreedor, Proveedor o Contratista	Importe Total	Importe y porcentaje del total que se paga y garantiza con el recurso de dichos fondos			
						Fondo	Importe Garantizado	Importe pagado	% respecto al total
Credito Simple	286 meses	6.579	Amortizacion e Intereses Deuda Publica	Banco Nacional de Obras y Servicios Publicos, S.N.C.	87,124,273.25	Fondo de Aportaciones para el Fortalecimiento de los Municipios y de las Demarcaciones Territoriales del Distrito Federal	1,533,200.35	1,533,200.35	100%
Credito Simple	286 meses	9.662	Amortizacion e Intereses Deuda Publica	Banco Nacional de Obras y Servicios Publicos, S.N.C.	85,406,388.98	Fondo de Aportaciones para el Fortalecimiento de los Municipios y de las Demarcaciones Territoriales del Distrito Federal	3,304,492.83	3,304,492.83	100%
Credito Simple	240 meses	9.1121	Amortizacion e Intereses Deuda Publica	Corporacion Financiera de America del Norte, S.A. De C.V.	241,962,884.00	Fondo de Aportaciones para el Fortalecimiento de los Municipios y de las Demarcaciones Territoriales del Distrito Federal	7,511,814.53	7,511,814.53	100%
Total							12,349,507.71	12,349,507.71	

 <small>GOBIERNO MUNICIPAL 2013 - 2016 NUEVO LAREDO, TAMAULIPAS, MÉXICO</small>	
Municipio de Nuevo Laredo	
	Importe
Deuda Publica Bruta Total al 31 de Diciembre del año 2014	1,068,582,361.11
Amortizacion 1	1,620,191.59
Deuda Publica Bruta Total descontando la amortizacion 1	1,066,962,169.52
Amortizacion 2	933,474.36
Deuda Publica Bruta Total descontando la amortizacion 2	1,066,028,695.16
Amortizacion 3	3,360,864.45
Deuda Publica Bruta Total descontando la amortizacion 3	1,062,667,830.71

 <small>GOBIERNO MUNICIPAL 2013 - 2016 NUEVO LAREDO, TAMAULIPAS, MÉXICO</small>		
Municipio de Nuevo Laredo		
	Al 31 de Diciembre del 2014	1o trimestre 2015
Producto interno bruto estatal	3.2%	3.2%
Saldo de la Deuda Publica	1,068,582,361.11	1,050,492,609.73
Porcentaje	0.00%	0.00%

 <small>GOBIERNO MUNICIPAL 2013 - 2016 NUEVO LAREDO, TAMAULIPAS, MÉXICO</small>		
Municipio de Nuevo Laredo		
	Al 31 de Diciembre del 2014	1o trimestre 2015
Ingresos Propios	220,709,083.30	76,863,133.43
Saldo de la Deuda Publica	1,068,582,361.11	1,050,492,609.73
Porcentaje	484.16%	1366.71%