






Municipio de Nuevo Laredo, Tamaulipas.
Estado de Actividades
Del 1o. al 31 de Octubre de 2021.



	Mensual	Acumulado
4 Ingresos y Otros Beneficios	\$ 246,401,477.28	\$ 2,941,193,439.54
4.1 Ingresos de la Gestión:	7,417,904.38	255,601,390.53
4.1.1 Impuestos	4,372,277.90	163,172,448.28
4.1.2 Cuotas y aportaciones de seguridad social	-	-
4.1.3 Contribuciones de Mejoras	-	-
4.1.4 Derechos	1,777,934.06	30,485,210.40
4.1.5 Productos de Tipo Corriente ¹	405,058.15	1,836,485.24
4.1.6 Aprovechamientos de Tipo corriente	263,393.17	27,710,199.81
4.1.7 Ingresos por Venta de Bienes y Servicios	-	-
4.1.9 Ingresos no Comprendidos en las Fracciones de la Ley de Ingresos Causados en Ejercicios	599,241.10	32,397,046.80
4.2 Participaciones, Aportaciones, Transferencias, Asignaciones, Subsidios y Otras Ayudas	238,982,724.81	2,678,943,377.20
4.2.1 Participaciones y Aportaciones	238,982,724.81	2,678,943,377.20
4.2.2 Transferencias, Asignaciones, subsidios y Otras Ayudas	-	-
4.3 Otros Ingresos y Beneficios	848.09	6,648,671.81
4.3.1 Ingresos Financieros	-	-
4.3.2 Incremento por Variación de Inventarios	-	-
4.3.3 Disminución del Exceso de Estimaciones por Perdida o Deterioro u Obsolescencia	-	-
4.3.4 Disminución del Exceso de Provisiones	-	-
4.3.9 Otros Ingresos y Beneficios Varios	848.09	6,648,671.81
5 Gastos y Otras Perdidas	\$ 85,842,677.93	\$ 2,510,343,517.00
5.1 Gastos de Funcionamiento	56,158,219.33	1,701,184,652.82
5.1.1 Servicios Personales	34,189,983.81	484,041,751.48
5.1.2 Materiales y Suministros	973,929.69	638,069,623.16
5.1.3 Servicios Generales	20,994,305.83	579,073,278.18
5.2 Transferencias, Asignaciones, Subsidios y Otras Ayudas	21,247,616.97	384,250,534.44
5.2.1 Transferencias Internas y Asignaciones al Sector Público	11,104,750.00	11,104,750.00
5.2.2 Transferencias al Resto del Sector Público	7,232,769.17	7,232,769.17
5.2.3 Subsidios y Subvenciones	-	-
5.2.4 Ayudas Sociales	40,917.80	337,443,732.27
5.2.5 Pensiones y Jubilaciones	2,869,180.00	28,469,283.00
5.2.6 Transferencias a Fideicomisos, Mandatos y Contratos Análogos	-	-
5.2.7 Transferencias a la Seguridad Social	-	-
5.2.8 Donativos	-	-
5.2.9 Transferencias al Exterior	-	-
5.3 Participaciones y Aportaciones	-	14,499,464.79
5.3.1 Participaciones	-	-
5.3.2 Aportaciones	-	14,499,464.79
5.3.3 Convenios	-	-
5.4 Intereses, Comisiones y Otros Gastos de la Deuda Pública	4,214,243.63	50,156,042.32
5.4.1 Intereses de la Deuda Pública	4,208,087.03	50,023,523.84
5.4.2 Comisiones de la Deuda Pública	-	-
5.4.3 Gastos de la Deuda Pública	6,156.60	132,518.48
5.4.4 Costo por Coberturas	-	-
5.4.5 Apoyos Financieros	-	-
5.5 Otros Gastos y Pérdidas Extraordinarias	4,222,598.00	58,573,829.48
5.5.1 Estimaciones, Depreciaciones, Deterioros, Obsolescencia y Amortizaciones	4,222,598.00	58,573,829.48
5.5.2 Provisiones	-	-
5.5.3 Disminución de Inventarios	-	-
5.5.4 Aumento por Insuficiencia de Estimaciones por Pérdida o Deterioro y Obsolescencia	-	-
5.5.5 Aumento por Insuficiencia de Provisiones	-	-
5.5.9 Otros Gastos	-	-
5.6 Inversión Pública	-	301,678,993.15
5.6.1 Inversión Pública No Capitalizable	-	301,678,993.15
Total de Gastos y Otras Pérdidas	#¡REF!	\$ 2,451,769,687.52
Resultado del Ejercicio (Ahorro/Desahorro)	\$ 160,558,799.35	\$ 430,849,922.54

 Presidente Municipal
 Secretario de Tesorería y Finanzas
 Primer Sindico
 Secretario de la Contraloría y Transparencia
PRESIDENCIA
SECRETARÍA DE TESORERÍA Y FINANZAS
PRIMER SINDICO
SECRETARÍA DE CONTRALORÍA Y TRANSPARENCIA
 * No se incluyen: Utilidades e Intereses por pagar de presentación se revela en el Anexo 1 de los Estados Financieros.
GOBIERNO DE NUEVO LAREDO 2021-2024
GOBIERNO DE NUEVO LAREDO 2021-2024
GOBIERNO DE NUEVO LAREDO 2021-2024

"Bajo protesta de decir verdad declaramos que los Estados Financieros y sus notas, son razonablemente correctos y son responsabilidad del emisor"