

**INSTITUTO MUNICIPAL DE CULTURA
FISICA Y DEPORTE
DE
NUEVO LAREDO TAMAULIPAS**

CUENTA PUBLICA 2019




INSTITUTO MUNICIPAL DE CULTURA FISICA Y DEPORTE DE NUEVO LAREDO, TAMAULIPAS
Estado de Situación Financiera
Al 31 de Diciembre de 2019


	2019	2018		2019	2018
1 ACTIVO			2 PASIVO		
1.1 Activo Circulante			2.1 Pasivo Circulante		
1.1.1 Efectivo y Equivalentes	40,692	49	2.1.1 Cuentas por Pagar a Corto Plazo		
1.1.2 Derechos a Recibir Efectivo o Equivalentes			2.1.2 Documentos por Pagar Corto Plazo	127	5
1.1.3 Derechos a Recibir Bienes o Servicios		471	2.1.3 Porción a Corto Plazo de la Deuda Pública a Largo Plazo		
1.1.4 Inventarios			2.1.4 Títulos y Valores a Corto Plazo		
1.1.5 Almacenes			2.1.5 Pasivos Diferidos a Corto Plazo		
1.1.6 Estimación por Pérdida o Deterioro de Activos Circulantes			2.1.6 Fondos y Bienes de Terceros en Garantía y/o Administración a Corto Plazo		
1.1.9 Otros Activos Circulantes			2.1.7 Provisiones a Corto Plazo		
			2.1.9 Otros Pasivos a Corto Plazo		
<i>Total de Activos Circulantes</i>	<u>40,692</u>	<u>520</u>	<i>Total de Pasivos Circulantes</i>	<u>127</u>	<u>5</u>
1.2 Activo No Circulante			2.2 Pasivo No Circulante		
1.2.1 Inversiones Financieras a Largo Plazo			2.2.1 Cuentas por Pagar a Largo Plazo		
1.2.2 Derechos a Recibir Efectivo o Equivalentes a Largo Plazo			2.2.2 Documentos por Pagar a Largo Plazo		
1.2.3 Bienes Inmuebles, Infraestructura y Construcciones en Proceso			2.2.3 Deuda Pública a Largo Plazo		
1.2.4 Bienes Muebles	159,419	61,518	2.2.4 Pasivos Diferidos a Largo Plazo		
1.2.5 Activos Intangibles	30,000	30,000	2.2.5 Fondos y Bienes de Terceros en Garantía y/o Administración a Largo Plazo		
1.2.6 Depreciaciones, Deterioro y Amortización Acumulada de Bienes	-	12,065	2.2.6 Provisiones a Largo Plazo		
1.2.7 Activos Diferidos					
1.2.8 Estimación por Pérdida o Deterioro de Activos no Circulantes					
1.2.9 Otros Activos no Circulantes					
<i>Total de Activos No Circulantes</i>	<u>149,587</u>	<u>79,453</u>	<i>Total de Pasivos No Circulantes</i>	<u>-</u>	<u>-</u>
			Total de Pasivo	127	5
Total de Activos	190,279	79,973			
8.1 LEY DE INGRESOS			3 HACIENDA PÚBLICA / PATRIMONIO		
8.1.1 Ley de Ingresos Estimada	1,992,000	865,540	3.1 Hacienda Pública / Patrimonio Contribuido		
8.1.2 Ley de Ingresos por Ejecutar	20,000	134,986	3.1.1 Aportaciones		
8.1.3 Modificaciones a la Ley de Ingresos Estimada	-	1,009,986	3.1.2 Donaciones de Capital		
8.1.4 Ley de Ingresos Devengada	1,972,000	875,000	3.1.3 Actualización de la Hacienda Pública / Patrimonio		
8.1.5 Ley de Ingresos Recaudada	1,972,000	875,000	3.2 Hacienda Pública / Patrimonio Generado	190,153	79,977
			3.2.1 Resultado del Ejercicio (Ahorro/Desahorro)	110,175	100,739
			3.2.2 Resultado de Ejercicios Anteriores	79,978	180,717
			3.2.3 Revalúos	-	-
			3.2.4 Reservas	-	-
			3.2.5 Rectificaciones de Resultados de Ejercicios Anteriores	-	-
			3.3 Exceso o Insuficiencia en la Actualización de la Hacienda Pú.	-	-
			3.3.1 Resultado por Posición Monetaria		
			3.3.2 Resultado por Tenencia de Activos no Monetarios		
			Total Hacienda Pública / Patrimonio	190,153	79,977
			Total de Pasivo y Hacienda Pública / Patrimonio	190,279	79,973
			8.2 PRESUPUESTO DE EGRESOS		
			8.2.1 Presupuesto de Egresos Aprobado	1,992,000	865,540
			8.2.2 Presupuesto de Egresos por Ejercer	60,041	525
			8.2.3 Modificaciones al Presupuesto de Egresos Aprobado	-	1,009,986
			8.2.4 Presupuesto de Egresos Comprometido	1,931,959	1,009,461
			8.2.5 Presupuesto de Egresos Devengado	1,931,959	1,009,461
			8.2.6 Presupuesto de Egresos Ejecido	1,931,959	1,004,803
			8.2.7 Presupuesto de Egresos Pagado	1,931,959	1,004,803

SECRETARÍA DE LA CONTABILIDAD Y TRANSPARENCIA

**GOBIERNO DE NUEVO LAREDO
2018-2021**
**DR. JOSÉ RAMÓN IBARRA FLORES
COMISARIO
AUTORIZÓ**
**C.P.A. MARTHA LILIANA RUBIO PARTIDA
Responsable de Elaboración**

**C.P. BRUNO HECTOR ALVAREZ SANCHEZ
TITULAR DE LA ENTIDAD**

"Bajo protesta de decir verdad declaramos que los Estados Financieros y sus notas, son razonablemente correctos y son responsabilidad del emisor"


INSTITUTO MUNICIPAL DE CULTURA FISICA Y DEPORTE DE NUEVO LAREDO, TAMAULIPAS
Estado de Actividades
Del 1 de Enero al 31 de Diciembre de 2019



	2019	2018
4 INGRESOS Y OTROS BENEFICIOS		
4.1 Ingresos de la Gestión:		
4.1.1 Impuestos	-	-
4.1.2 Cuotas y aportaciones de seguridad social		
4.1.3 Contribuciones de Mejoras		
4.1.4 Derechos		
4.1.5 Productos de Tipo Corriente ¹		
4.1.6 Aprovechamientos de Tipo corriente		
4.1.7 Ingresos por Venta de Bienes y Servicios		
4.1.9 Ingresos no Comprendidos en las Fracciones de la Ley de Ingresos Causados en Ejercicios Fiscales Anteriores Pendientes de Liquidación o Pago		
4.2 Participaciones, Aportaciones, Transferencias, Asignaciones, Subsidios y Otras Ayudas	1,972,000	875,000
4.2.1 Participaciones y Aportaciones	1,972,000	875,000
4.2.2 Transferencias, Asignaciones, subsidios y Otras Ayudas		
4.3 Otros Ingresos y Beneficios		
4.3.1 Ingresos Financieros	-	-
4.3.2 Incremento por Variación de Inventarios		
4.3.3 Disminución del Exceso de Estimaciones por Pérdida o Deterioro u Obsolescencia		
4.3.4 Disminución del Exceso de Provisiones		
4.3.9 Otros Ingresos y Beneficios Varios		-
Total de Ingresos y Otros Beneficios	1,972,000	875,000
5 GASTOS Y OTRAS PÉRDIDAS		
5.1 Gastos de Funcionamiento	1,834,058	966,297
5.1.1 Servicios Personales	979,020	926,566
5.1.2 Materiales y Suministros	320,201	21,969
5.1.3 Servicios Generales	534,838	17,762
5.2 Transferencias, Asignaciones, Subsidios y Otras Ayudas	-	-
5.2.1 Transferencias Internas y Asignaciones al Sector Público		
5.2.2 Transferencias al Resto del Sector Público		
5.2.3 Subsidios y Subvenciones		
5.2.4 Ayudas Sociales		
5.2.5 Pensiones y Jubilaciones		
5.2.6 Transferencias a Fideicomisos, Mandatos y Contratos Análogos		
5.2.7 Transferencias a la Seguridad Social		
5.2.8 Donativos		
5.2.9 Transferencias al Exterior		
5.3 Participaciones y Aportaciones	-	-
5.3.1 Participaciones		
5.3.2 Aportaciones		
5.3.3 Convenios		
5.4 Intereses, Comisiones y Otros Gastos de la Deuda Pública	-	-
5.4.1 Intereses de la Deuda Pública		
5.4.2 Comisiones de la Deuda Pública		
5.4.3 Gastos de la Deuda Pública		
5.4.4 Costo por Coberturas		
5.4.5 Apoyos Financieros		
5.5 Otros Gastos y Pérdidas Extraordinarias	27,767	9,442
5.5.1 Estimaciones, Depreciaciones, Deterioros, Obsolescencia y Amortizaciones	27,767	9,442
5.5.2 Provisiones		
5.5.3 Disminución de Inventarios		
5.5.4 Aumento por Insuficiencia de Estimaciones por Pérdida o Deterioro y Obsolescencia		
5.5.5 Aumento por Insuficiencia de Provisiones		
5.5.9 Otros Gastos		
5.6 Inversión Pública	-	-
5.6.1 Inversión Pública No Capitalizable		



INSTITUTO MUNICIPAL DE CULTURA FISICA Y DEPORTE DE NUEVO LAREDO, TAMAULIPAS
Estado de Actividades
Del 1 de Enero al 31 de Diciembre de 2019



	2019	2018
Total de Gastos y Otras Pérdidas	1,861,825	975,739
Resultado del Ejercicio (Ahorro/Desahorro)	110,175	- 100,739



 DR. JOSE RAMON IBARRA FLORES
 COMISARIO
 AUTORIZÓ
 SECRETARÍA DE LA CONTRALORÍA
 Y TRANSPARENCIA



GOBIERNO DE NUEVO LAREDO
2018-2021


 Instituto Municipal de Cultura Física y Deporte
 Nuevo Laredo Tam.

 C.P.A. MARTHA LILIANA RUBIO PARTIDA
 Responsable de Elaboración


 C.P. BRUNO HECTOR ALVAREZ SANCHEZ
 TITULAR DE LA ENTIDAD



INSTITUTO MUNICIPAL DE CULTURA FISICA Y DEPORTE DE NUEVO LAREDO, TAMAULIPAS
Estado de Actividades Analítico Mensual
Del 1 de Enero al 31 de Diciembre de 2019



RUBRO / CUENTA	ENE	FEB	MAR	ABR	MAY	JUN	JUL	AGO	SEP	OCT	NOV	DIC	TOTAL
4 INGRESOS Y OTROS BENEFICIOS													
4.1 Ingresos de la Gestión:	-	-	-	-	-	-	-	-	-	-	-	-	-
4.1.4 Derechos	-	-	-	-	-	-	-	-	-	-	-	-	-
4.1.4.3 Derechos por Prestación de Servicios													-
4.1.4.4 Accesorios de Derechos													-
4.1.4.9 Otros Derechos													-
4.1.5 Productos de Tipo Corriente ¹	-	-	-	-	-	-	-	-	-	-	-	-	-
4.1.5.2 Enajenación de Bienes Muebles no Sujetos a ser Inventariados													-
4.1.5.3 Accesorios de Productos													-
4.1.5.9 Otros Productos que Generen Ingresos Corrientes													-
4.1.6 Aprovechamientos de Tipo corriente	-	-	-	-	-	-	-	-	-	-	-	-	-
4.1.6.9 Otros Aprovechamientos													-
4.1.7 Ingresos por Venta de Bienes y Servicios	-	-	-	-	-	-	-	-	-	-	-	-	-
4.1.7.1 Ingresos por Venta de Mercancías													-
4.1.7.2 Ingresos por Venta de Bienes y Servicios Producidos en Establecimientos del Gobierno													-
4.1.7.3 Ingresos por Venta de Bienes y Servicios de Organismos Descentralizados													-
4.1.7.4 Ingresos de Operación de Entidades Paraestatales Empresariales y no Financieras													-
4.2 Participaciones, Aportaciones, Transferencias, Asignaciones, Subsidios y Otras Ayudas	498,000	-	-	-	498,000	-	498,000	-	-	478,000	-	-	1,972,000
4.2.1 Participaciones y Aportaciones	498,000	-	-	-	498,000	-	498,000	-	-	478,000	-	-	1,972,000
4.2.1.3 Convenios	498,000				498,000		498,000			478,000			1,972,000
4.2.2 Transferencias, Asignaciones, Subsidios y Otras Ayudas	-	-	-	-	-	-	-	-	-	-	-	-	-
4.2.2.1 Transferencias internas y asignaciones del sector público													-
4.2.2.2 Transferencias del sector público													-
4.2.2.3 Subsidios y subvenciones													-
4.2.2.4 Ayudas sociales													-
4.3 Otros Ingresos y Beneficios	-	-	-	-	-	-	0	-	-	-	-	-	-
4.3.1 Ingresos Financieros	-	-	-	-	-	-	-	-	-	-	-	-	-
4.3.1.9 Otros Ingresos Financieros													-
4.3.9 Otros Ingresos y Beneficios Varios	-	-	-	-	-	-	0	-	-	-	-	-	-
4.3.9.1 Otros ingresos de ejercicios anteriores													-
4.3.9.2 Bonificaciones y descuentos obtenidos							0						0
4.3.9.9 Otros ingresos y beneficios varios													-
Total de Ingresos y Otros Beneficios	498,000	-	-	-	498,000	-	498,000	-	-	478,000	-	-	1,972,000
5 GASTOS Y OTRAS PÉRDIDAS													
5.1 Gastos de Funcionamiento	75,340	114,860	74,687	83,542	80,583	291,274	81,428	115,906	184,959	122,542	368,971	239,967	1,834,058
5.1.1 Servicios Personales	74,669	103,013	74,669	70,188	73,669	79,008	73,669	73,669	72,675	73,675	91,902	118,214	979,020
5.1.1.1 Remuneraciones al Personal de Carácter Permanente								73,669	72,675	73,675	80,005	80,005	380,030
5.1.1.2 Remuneraciones al Personal de Carácter Transitorio	74,669	103,013	74,669	70,188	73,669	73,669	73,669				28,344	11,897	515,201
5.1.1.3 Remuneraciones Adicionales y Especiales						5,339							55,445
5.1.1.4 Seguridad Social													-
5.1.1.5 Otras Prestaciones Sociales y Económicas											28,344		28,344
5.1.1.6 Pago de Estímulos a Servidores Públicos													-
5.1.2 Materiales y Suministros	-	-	-	10,509	2,970	3,140	2,062	1,057	16,912	12,523	197,232	73,796	320,201
5.1.2.1 Materiales de administración, emisión de documentos y artículos oficiales				5,843	2,970	3,140	2,062		4,302	4,909	7,596	19,948	50,769
5.1.2.2 Alimentos y utensilios				902				1,057	946	1,350	614	540	5,409
5.1.2.3 Materias primas y materiales de producción y comercialización													-
5.1.2.4 Materiales y artículos de construcción y de reparación													-



INSTITUTO MUNICIPAL DE CULTURA FISICA Y DEPORTE DE NUEVO LAREDO, TAMAULIPAS
Estado de Actividades Analítico Mensual
Del 1 de Enero al 31 de Diciembre de 2019



RUBRO / CUENTA	ENE	FEB	MAR	ABR	MAY	JUN	JUL	AGO	SEP	OCT	NOV	DIC	TOTAL
5.1.2.5 Productos químicos, farmacéuticos y de laboratorio													-
5.1.2.6 Combustibles, lubricantes y aditivos													-
5.1.2.7 Vestuario, blancos, prendas de protección y artículos deportivos									11,664	6,264	189,022	30,629	237,578
5.1.2.8 Materiales y suministros para seguridad													-
5.1.2.9 Herramientas, refacciones y accesorios menores				3,764								22,680	26,444
5.1.3 Servicios Generales	671	11,847	19	2,844	3,944	209,126	5,698	41,180	95,372	36,344	79,836	47,956	534,838
5.1.3.1 Servicios básicos	572			216	-	432		1,098	765	549	549	549	4,730
5.1.3.2 Servicios de arrendamiento									3,712		6,372	9,504	19,588
5.1.3.3 Servicios profesionales, científicos y técnicos y otros servicios		7,366		-	3,480	201,840		33,640	82,795	35,728	68,498	33,640	466,987
5.1.3.4 Servicios financieros, bancarios y comerciales	99	32	19	68	464	52	70	48	71	67	130	80	1,199
5.1.3.5 Servicios de instalación, reparación, mantenimiento y conservación													-
5.1.3.6 Servicios de comunicación social y publicidad													-
5.1.3.7 Servicios de traslado y viáticos		4,449		2,560	-	6,802	5,628	6,395	8,029		4,288	4,183	42,333
5.1.3.8 Servicios oficiales													-
5.1.3.9 Otros servicios generales													-
5.2 Transferencias, Asignaciones, Subsidios y Otras Ayudas	-	-	-	-	-	-	-	-	-	-	-	-	-
5.2.3 Subsidios y Subvenciones	-	-	-	-	-	-	-	-	-	-	-	-	-
5.2.3.1 Subsidios													-
5.2.3.2 Subvenciones													-
5.2.4 Ayudas Sociales	-	-	-	-	-	-	-	-	-	-	-	-	-
5.2.4.1 Ayudas sociales a personas													-
5.2.4.2 Becas													-
5.2.4.3 Ayudas sociales a instituciones													-
5.2.4.4 Ayudas sociales por desastres naturales y otros siniestros													-
5.2.5 Pensiones y Jubilaciones	-	-	-	-	-	-	-	-	-	-	-	-	-
5.2.5.1 Pensiones													-
5.2.5.2 Jubilaciones													-
5.2.5.9 Otras pensiones y jubilaciones													-
5.2.8 Donativos	-	-	-	-	-	-	-	-	-	-	-	-	-
5.2.8.1 Donativos a instituciones sin fines de lucro													-
5.3 Participaciones y Aportaciones	-	-	-	-	-	-	-	-	-	-	-	-	-
5.3.3 Convenios	-	-	-	-	-	-	-	-	-	-	-	-	-
5.3.3.1 Convenios de Reasignación													-
5.3.3.2 Convenios de Descentralización y otros													-
5.4 Intereses, Comisiones y Otros Gastos de la Deuda Pública	-	-	-	-	-	-	-	-	-	-	-	-	-
5.4.1 Intereses de la Deuda Pública	-	-	-	-	-	-	-	-	-	-	-	-	-
5.4.1.1 Intereses de la Deuda Pública Interna													-
5.4.2 Comisiones de la Deuda Pública	-	-	-	-	-	-	-	-	-	-	-	-	-
5.4.2.1 Comisiones de la Deuda Pública Interna													-
5.4.3 Gastos de la Deuda Pública	-	-	-	-	-	-	-	-	-	-	-	-	-
5.4.3.1 Gastos de la Deuda Pública Interna													-
5.4.4 Costo por Coberturas	-	-	-	-	-	-	-	-	-	-	-	-	-
5.4.4.1 Costo por Coberturas													-
5.5 Otros Gastos y Pérdidas Extraordinarias	1,707	1,707	1,707	-	7,096	1,521	3,169	2,141	2,141	2,218	2,141	2,218	27,767
5.5.1 Estimaciones, Depreciaciones, Deterioros, Obsolescencia y Amortizaciones	1,707	1,707	1,707	-	7,096	1,521	3,169	2,141	2,141	2,218	2,141	2,218	27,767
5.5.1.1 Estimaciones por Pérdida o Deterioro de Activos Circulantes													-
5.5.1.2 Estimaciones por Pérdida o Deterioro de Activo no Circulante													-
5.5.1.3 Depreciación de Bienes Inmuebles													-
5.5.1.4 Depreciación de Infraestructura													-
5.5.1.5 Depreciación de Bienes Muebles	1,707	1,707	1,707		7,096	1,521	3,169	2,141	2,141	2,218	2,141	2,218	27,767
5.5.1.6 Deterioro de los Activos Biológicos													-
5.5.1.7 Amortización de Activos Intangibles													-
5.5.1.8 Disminución de bienes por pérdida, obsolescencia y deterioro													-



INSTITUTO MUNICIPAL DE CULTURA FISICA Y DEPORTE DE NUEVO LAREDO, TAMAULIPAS
Estado de Actividades Analítico Mensual
Del 1 de Enero al 31 de Diciembre de 2019



RUBRO / CUENTA	ENE	FEB	MAR	ABR	MAY	JUN	JUL	AGO	SEP	OCT	NOV	DIC	TOTAL
5.5.2 Provisones	-	-	-	-	-	-	-	-	-	-	-	-	-
5.5.2.1 Provisones de pasivos a corto plazo													-
5.5.2.2 Provisones de pasivos a largo plazo													-
5.5.9 Otros Gastos	-	-	-	-	-	-	-	-	-	-	-	-	-
5.5.9.1 Gastos de ejercicios anteriores													-
5.5.9.3 Bonificaciones y descuentos otorgados													-
5.5.9.9 Otros gastos varios													-
5.6 Inversión Pública	-	-	-	-	-	-	-	-	-	-	-	-	-
5.6.1 Inversión Pública No Capitalizable	-	-	-	-	-	-	-	-	-	-	-	-	-
5.6.1.1 Construcción en bienes no capitalizable													-
Total de Gastos y Otras Pérdidas	77,047	116,568	76,394	83,542	87,678	292,795	84,598	118,047	187,100	124,760	371,112	242,185	1,861,825
Resultado del Ejercicio (Ahorro/Desahorro)	420,953	- 116,568	- 76,394	- 83,542	410,322	- 292,795	413,403	- 118,047	- 187,100	353,240	- 371,112	- 242,185	110,175

DR. JOSE RAMON IBARRA FLORES
 COMISARIO
 AUTORIZA

C.P.A. MARTHA LILIANA RUBIO PARTIDA
 Responsable de Elaboración

C.P. BRUNO HECTOR ALVAREZ SANCHEZ
 TITULAR DE LA ENTIDAD

SECRETARÍA DE LA CONTRALORÍA
 Y TRANSPARENCIA



GOBIERNO DE NUEVO LAREDO
 2018-2021





INSTITUTO MUNICIPAL DE CULTURA FISICA Y DEPORTE DE NUEVO LAREDO, TAMAULIPAS
Estado de Actividades Analítico Mensual
Del 1 de Enero al 31 de Diciembre de 2019



	RUBRO / CUENTA	ENE	FEB	MAR	ABR	MAY	JUN	JUL	AGO	SEP	OCT	NOV	DIC	TOTAL
4	INGRESOS Y OTROS BENEFICIOS													
4.1	Ingresos de la Gestión:	-	-	-	-	-	-	-	-	-	-	-	-	-
4.1.4	Derechos	-	-	-	-	-	-	-	-	-	-	-	-	-
4.1.4.3	Derechos por Prestación de Servicios	-	-	-	-	-	-	-	-	-	-	-	-	-
4.1.4.4	Accesorios de Derechos	-	-	-	-	-	-	-	-	-	-	-	-	-
4.1.4.9	Otros Derechos	-	-	-	-	-	-	-	-	-	-	-	-	-
4.1.5	Productos de Tipo Corriente ¹	-	-	-	-	-	-	-	-	-	-	-	-	-
4.1.5.2	Enajenación de Bienes Muebles no Sujetos a ser Inventariados	-	-	-	-	-	-	-	-	-	-	-	-	-
4.1.5.3	Accesorios de Productos	-	-	-	-	-	-	-	-	-	-	-	-	-
4.1.5.9	Otros Productos que Generen Ingresos Corrientes	-	-	-	-	-	-	-	-	-	-	-	-	-
4.1.6	Aprovechamientos de Tipo corriente	-	-	-	-	-	-	-	-	-	-	-	-	-
4.1.6.9	Otros Aprovechamientos	-	-	-	-	-	-	-	-	-	-	-	-	-
4.1.7	Ingresos por Venta de Bienes y Servicios	-	-	-	-	-	-	-	-	-	-	-	-	-
4.1.7.1	Ingresos por Venta de Mercancías	-	-	-	-	-	-	-	-	-	-	-	-	-
4.1.7.2	Ingresos por Venta de Bienes y Servicios Producidos en Establecimientos del Gobierno	-	-	-	-	-	-	-	-	-	-	-	-	-
4.1.7.3	Ingresos por Venta de Bienes y Servicios de Organismos Descentralizados	-	-	-	-	-	-	-	-	-	-	-	-	-
4.1.7.4	Ingresos de Operación de Entidades Paraestatales Empresariales y no Financieras	-	-	-	-	-	-	-	-	-	-	-	-	-
4.2	Participaciones, Aportaciones, Transferencias, Asignaciones, Subsidios y Otras Ayudas	498,000	-	-	-	498,000	-	498,000	-	-	478,000	-	-	1,972,000
4.2.1	Participaciones y Aportaciones	498,000	-	-	-	498,000	-	498,000	-	-	478,000	-	-	1,972,000
4.2.1.3	Convenios	498,000	-	-	-	498,000	-	498,000	-	-	478,000	-	-	1,972,000
4.2.2	Transferencias, Asignaciones, Subsidios y Otras Ayudas	-	-	-	-	-	-	-	-	-	-	-	-	-
4.2.2.1	Transferencias internas y asignaciones del sector público	-	-	-	-	-	-	-	-	-	-	-	-	-
4.2.2.2	Transferencias del sector público	-	-	-	-	-	-	-	-	-	-	-	-	-
4.2.2.3	Subsidios y subvenciones	-	-	-	-	-	-	-	-	-	-	-	-	-
4.2.2.4	Ayudas sociales	-	-	-	-	-	-	-	-	-	-	-	-	-
4.3	Otros Ingresos y Beneficios	-	-	-	-	-	-	0	-	-	-	-	-	-
4.3.1	Ingresos Financieros	-	-	-	-	-	-	-	-	-	-	-	-	-
4.3.1.9	Otros Ingresos Financieros	-	-	-	-	-	-	-	-	-	-	-	-	-
4.3.9	Otros Ingresos y Beneficios Varios	-	-	-	-	-	-	0	-	-	-	-	-	-
4.3.9.1	Otros ingresos de ejercicios anteriores	-	-	-	-	-	-	-	-	-	-	-	-	-
4.3.9.2	Bonificaciones y descuentos obtenidos	-	-	-	-	-	-	-	-	-	-	-	-	-
4.3.9.9	Otros ingresos y beneficios varios	-	-	-	-	-	-	0	-	-	-	-	-	0
	Total de Ingresos y Otros Beneficios	498,000	-	-	-	498,000	-	498,000	-	-	478,000	-	-	1,972,000
5	GASTOS Y OTRAS PÉRDIDAS													
5.1	Gastos de Funcionamiento	75,340	114,860	74,687	83,542	80,583	291,274	81,428	115,906	184,959	122,542	368,971	239,967	1,834,058
5.1.1	Servicios Personales	74,669	103,013	74,669	70,188	73,669	79,008	73,669	73,669	72,675	73,675	91,902	118,214	979,020
5.1.1.1	Remuneraciones al Personal de Carácter Permanente	-	-	-	-	-	-	-	73,669	72,675	73,675	80,005	80,005	380,030
5.1.1.2	Remuneraciones al Personal de Carácter Transitorio	74,669	103,013	74,669	70,188	73,669	73,669	73,669	-	-	-	28,344	11,897	515,201
5.1.1.3	Remuneraciones Adicionales y Especiales	-	-	-	-	-	-	-	-	-	-	-	-	-
5.1.1.4	Seguridad Social	-	-	-	-	-	-	-	-	-	-	-	-	-
5.1.1.5	Otras Prestaciones Sociales y Económicas	-	-	-	-	-	-	-	-	-	-	-	-	-
5.1.1.6	Pago de Estímulos a Servidores Públicos	-	-	-	-	-	-	-	-	-	-	28,344	-	28,344
5.1.2	Materiales y Suministros	-	-	-	10,509	2,970	3,140	2,062	1,057	16,912	12,523	197,232	73,796	320,201
5.1.2.1	Materiales de administración, emisión de documentos y artículos oficiales	-	-	-	5,843	2,970	3,140	2,062	-	4,302	4,909	7,596	19,948	50,769
5.1.2.2	Alimentos y utensilios	-	-	-	902	-	-	-	1,057	946	1,350	614	540	5,409
5.1.2.3	Materias primas y materiales de producción y comercialización	-	-	-	-	-	-	-	-	-	-	-	-	-
5.1.2.4	Materiales y artículos de construcción y de reparación	-	-	-	-	-	-	-	-	-	-	-	-	-



INSTITUTO MUNICIPAL DE CULTURA FISICA Y DEPORTE DE NUEVO LAREDO, TAMAULIPAS
Estado de Actividades Analítico Mensual
Del 1 de Enero al 31 de Diciembre de 2019



RUBRO / CUENTA	ENE	FEB	MAR	ABR	MAY	JUN	JUL	AGO	SEP	OCT	NOV	DIC	TOTAL
5.1.2.5 Productos químicos, farmacéuticos y de laboratorio													-
5.1.2.6 Combustibles, lubricantes y aditivos													-
5.1.2.7 Vestuario, blancos, prendas de protección y artículos deportivos									11,664	6,264	189,022	30,629	237,578
5.1.2.8 Materiales y suministros para seguridad													-
5.1.2.9 Herramientas, refacciones y accesorios menores				3,764								22,680	26,444
5.1.3 Servicios Generales	671	11,847	19	2,844	3,944	209,126	5,698	41,180	95,372	36,344	79,836	47,956	534,838
5.1.3.1 Servicios básicos	572			216	-	432		1,098	765	549	549	549	4,730
5.1.3.2 Servicios de arrendamiento									3,712		6,372	9,504	19,588
5.1.3.3 Servicios profesionales, científicos y técnicos y otros servicios		7,366		-	3,480	201,840		33,640	82,795	35,728	68,498	33,640	466,987
5.1.3.4 Servicios financieros, bancarios y comerciales	99	32	19	68	464	52	70	48	71	67	130	80	1,199
5.1.3.5 Servicios de instalación, reparación, mantenimiento y conservación													-
5.1.3.6 Servicios de comunicación social y publicidad													-
5.1.3.7 Servicios de traslado y viáticos		4,449		2,560	-	6,802	5,628	6,395	8,029		4,288	4,183	42,333
5.1.3.8 Servicios oficiales													-
5.1.3.9 Otros servicios generales													-
5.2 Transferencias, Asignaciones, Subsidios y Otras Ayudas	-	-	-	-	-	-	-	-	-	-	-	-	-
5.2.3 Subsidios y Subvenciones	-	-	-	-	-	-	-	-	-	-	-	-	-
5.2.3.1 Subsidios	-	-	-	-	-	-	-	-	-	-	-	-	-
5.2.3.2 Subvenciones	-	-	-	-	-	-	-	-	-	-	-	-	-
5.2.4 Ayudas Sociales	-	-	-	-	-	-	-	-	-	-	-	-	-
5.2.4.1 Ayudas sociales a personas	-	-	-	-	-	-	-	-	-	-	-	-	-
5.2.4.2 Becas	-	-	-	-	-	-	-	-	-	-	-	-	-
5.2.4.3 Ayudas sociales a instituciones	-	-	-	-	-	-	-	-	-	-	-	-	-
5.2.4.4 Ayudas sociales por desastres naturales y otros siniestros	-	-	-	-	-	-	-	-	-	-	-	-	-
5.2.5 Pensiones y Jubilaciones	-	-	-	-	-	-	-	-	-	-	-	-	-
5.2.5.1 Pensiones	-	-	-	-	-	-	-	-	-	-	-	-	-
5.2.5.2 Jubilaciones	-	-	-	-	-	-	-	-	-	-	-	-	-
5.2.5.9 Otras pensiones y jubilaciones	-	-	-	-	-	-	-	-	-	-	-	-	-
5.2.8 Donativos	-	-	-	-	-	-	-	-	-	-	-	-	-
5.2.8.1 Donativos a instituciones sin fines de lucro	-	-	-	-	-	-	-	-	-	-	-	-	-
5.3 Participaciones y Aportaciones	-	-	-	-	-	-	-	-	-	-	-	-	-
5.3.3 Convenios	-	-	-	-	-	-	-	-	-	-	-	-	-
5.3.3.1 Convenios de Reasignación	-	-	-	-	-	-	-	-	-	-	-	-	-
5.3.3.2 Convenios de Descentralización y otros	-	-	-	-	-	-	-	-	-	-	-	-	-
5.4 Intereses, Comisiones y Otros Gastos de la Deuda Pública	-	-	-	-	-	-	-	-	-	-	-	-	-
5.4.1 Intereses de la Deuda Pública	-	-	-	-	-	-	-	-	-	-	-	-	-
5.4.1.1 Intereses de la Deuda Pública Interna	-	-	-	-	-	-	-	-	-	-	-	-	-
5.4.2 Comisiones de la Deuda Pública	-	-	-	-	-	-	-	-	-	-	-	-	-
5.4.2.1 Comisiones de la Deuda Pública Interna	-	-	-	-	-	-	-	-	-	-	-	-	-
5.4.3 Gastos de la Deuda Pública	-	-	-	-	-	-	-	-	-	-	-	-	-
5.4.3.1 Gastos de la Deuda Pública Interna	-	-	-	-	-	-	-	-	-	-	-	-	-
5.4.4 Costo por Coberturas	-	-	-	-	-	-	-	-	-	-	-	-	-
5.4.4.1 Costo por Coberturas	-	-	-	-	-	-	-	-	-	-	-	-	-
5.5 Otros Gastos y Pérdidas Extraordinarias	1,707	1,707	1,707	-	7,096	1,521	3,169	2,141	2,141	2,218	2,141	2,218	27,767
5.5.1 Estimaciones, Depreciaciones, Deterioros, Obsolescencia y Amortizaciones	1,707	1,707	1,707	-	7,096	1,521	3,169	2,141	2,141	2,218	2,141	2,218	27,767
5.5.1.1 Estimaciones por Pérdida o Deterioro de Activos Circulantes													-
5.5.1.2 Estimaciones por Pérdida o Deterioro de Activo no Circulante													-
5.5.1.3 Depreciación de Bienes Inmuebles													-
5.5.1.4 Depreciación de Infraestructura													-
5.5.1.5 Depreciación de Bienes Muebles	1,707	1,707	1,707		7,096	1,521	3,169	2,141	2,141	2,218	2,141	2,218	27,767
5.5.1.6 Deterioro de los Activos Biológicos													-
5.5.1.7 Amortización de Activos Intangibles													-
5.5.1.8 Disminución de bienes por pérdida, obsolescencia y deterioro													-



INSTITUTO MUNICIPAL DE CULTURA FÍSICA Y DEPORTE DE NUEVO LAREDO, TAMAULIPAS
Estado de Actividades Analítico Mensual
Del 1 de Enero al 31 de Diciembre de 2019



RUBRO / CUENTA	ENE	FEB	MAR	ABR	MAY	JUN	JUL	AGO	SEP	OCT	NOV	DIC	TOTAL
5.5.2 Provisiónes	-	-	-	-	-	-	-	-	-	-	-	-	-
5.5.2.1 Provisiónes de pasivos a corto plazo	-	-	-	-	-	-	-	-	-	-	-	-	-
5.5.2.2 Provisiónes de pasivos a largo plazo	-	-	-	-	-	-	-	-	-	-	-	-	-
5.5.9 Otros Gastos	-	-	-	-	-	-	-	-	-	-	-	-	-
5.5.9.1 Gastos de ejercicios anteriores	-	-	-	-	-	-	-	-	-	-	-	-	-
5.5.9.3 Bonificaciones y descuentos otorgados	-	-	-	-	-	-	-	-	-	-	-	-	-
5.5.9.9 Otros gastos varios	-	-	-	-	-	-	-	-	-	-	-	-	-
5.6 Inversión Pública	-	-	-	-	-	-	-	-	-	-	-	-	-
5.6.1 Inversión Pública No Capitalizable	-	-	-	-	-	-	-	-	-	-	-	-	-
5.6.1.1 Construcción en bienes no capitalizable	-	-	-	-	-	-	-	-	-	-	-	-	-
Total de Gastos y Otras Pérdidas	77,047	116,568	76,394	83,542	87,678	292,795	84,598	118,047	187,100	124,760	371,112	242,185	1,861,825
Resultado del Ejercicio (Ahorro/Desahorro)	420,953 -	116,568 -	76,394 -	83,542	410,322 -	292,795	413,403 -	118,047 -	187,100	353,240 -	371,112 -	242,185	110,175

DR. JOSE RAMON BARRA FLORES
COMISARIO
AUTORIZÓ

C.P.A. MARTHA LILIAN RUBIO PARTIDA
Responsable de Elaboración

C.P. BRUNO HECTOR ALVAREZ SANCHEZ
TITULAR DE LA ENTIDAD

SECRETARÍA DE LA CONTRALORÍA
Y TRANSPARENCIA



GOBIERNO DE NUEVO LAREDO
2018-2021




INSTITUTO MUNICIPAL DE CULTURA FISICA Y DEPORTE DE NUEVO LAREDO, TAMAULIPAS

**Estado de Variación en la Hacienda Pública
Del 1 de Enero al 31 de Diciembre de 2019**

Cuenta	Concepto	Hacienda Pública / Patrimonio Contribuido	Hacienda Pública / Patrimonio Generado De Ejercicios Anteriores	Hacienda Pública / Patrimonio Generado Del Ejercicio	Ajustes Por Cambios De Valor	Total
3.2.5	Rectificaciones de Resultados de Ejercicios Anteriores		-	-		-
	Patrimonio Neto Inicial Ajustado del Ejercicio 2018	-				-
3.1.1	Aportaciones					-
3.1.2	Donaciones de Capital					-
3.1.3	Actualización de la Hacienda Pública/Patrimonio					-
	Variaciones de la Hacienda Pública / Patrimonio Neto del Ejercicio 2018		180,717	100,739	-	100,739
3.2.1	Resultado del ejercicio (Ahorro / Desahorro)			100,739		100,739
3.2.2	Resultados de Ejercicios Anteriores		180,717		A	-
3.2.3	Revalúos		-			-
3.2.4	Reservas		-			-
	Hacienda Pública / Patrimonio Neto del Ejercicio 2018	-	180,717	100,739	-	100,739
	Cambios en la Hacienda Pública / Patrimonio Neto del Ejercicio 2019	-				-
3.1.1	Aportaciones	-				-
3.1.2	Donaciones de Capital	-				-
3.1.3	Actualización de la Hacienda Pública/Patrimonio	-				-
	Variaciones de la Hacienda Pública / Patrimonio Neto del Ejercicio 2019		-	110,175	-	110,175
3.2.1	Resultado del ejercicio (Ahorro / Desahorro)			110,175		110,175
3.2.2	Resultados de Ejercicios Anteriores		100,739	100,739		-
3.2.3	Revalúos		-			-
3.2.4	Reservas		-			-
	Saldo Neto en la Hacienda Pública / Patrimonio 2019	-	180,717	9,436	-	9,436

DR. JOSE RAMON IBARRA FLORES
COMISARIO
AUTORIZO



GOBIERNO DE NUEVO LAREDO
2018-2021

C.P.A. MARTHA LILIANA RUBIO PARTIDA
Responsable de Elaboración



C.P. BRUNO HECTOR ALVAREZ SANCHEZ
TITULAR DE LA ENTIDAD



INSTITUTO MUNICIPAL DE CULTURA FISICA Y DEPORTE DE NUEVO LAREDO, TAMAULIPAS
Estado de Cambios en la Situación Financiera
DEL 1 DE ENERO AL 31 DE DICIEMBRE DE 2019



04

Concepto	Origen	Aplicación
ACTIVO		
Activo Circulante		
Efectivo y Equivalentes		40,644
Derechos a Recibir Efectivo o Equivalentes		
Deudores Diversos por Cobrar a Corto Plazo	471	
Inventarios		
Almacenes		
Estimación por Pérdida o Deterioro de Activos Circulantes		
Otros Activos Circulantes		
Activo No Circulante		
Inversiones Financieras a Largo Plazo		
Derechos a Recibir Efectivo o Equivalentes a Largo Plazo		
Bienes Inmuebles, Infraestructura y Construcciones en Proceso		
Bienes Muebles		97,901
Activos Intangibles		
Depreciación, Deterioro y Amortización Acumulada de Bienes	27,767	
Activos Diferidos		
Estimación por Pérdida o Deterioro de Activos no Circulantes		
Otros Activos no Circulantes		
PASIVO		
Pasivo Circulante		
Cuentas por Pagar a Corto Plazo		
Documentos por Pagar a Corto Plazo	131	
Porción a Corto Plazo de la Deuda Pública a Largo Plazo		
Títulos y Valores a Corto Plazo		
Pasivos Diferidos a Corto Plazo		
Fondos y Bienes de Terceros en Garantía y/o Administración a Corto Plazo		
Provisiones a Corto Plazo		
Otros Pasivos a Corto Plazo		
Pasivo No Circulante		
Cuentas por Pagar a Largo Plazo Documentos por Pagar a Largo Plazo Deuda Pública a Largo Plazo		
Documentos por Pagar a Largo Plazo Deuda Pública a Largo Plazo		
Deuda Pública a Largo Plazo		
Pasivos Diferidos a Largo Plazo		
Fondos y Bienes de Terceros en Garantía y/o en Administración a Largo Plazo		
Provisiones a Largo Plazo		
HACIENDA PUBLICA/PATRIMONIO		
Hacienda Pública/Patrimonio Contribuido		
Aportaciones		
Actualización de la Hacienda Pública/Patrimonio		
Donaciones de Capital		
Hacienda Pública/Patrimonio Generado		
Resultados del Ejercicio (Ahorro/ Desahorro)	210,915	
Resultados de Ejercicios Anteriores		100,739
Revalúos		

"Bajo protesta de decir verdad declaramos que los Estados Financieros y sus notas, son razonablemente correctos y son responsabilidad del emisor"



INSTITUTO MUNICIPAL DE CULTURA FISICA Y DEPORTE DE NUEVO LAREDO, TAMAULIPAS
Estado de Cambios en la Situación Financiera
DEL 1 DE ENERO AL 31 DE DICIEMBRE DE 2019

04



Concepto	Origen	Aplicación
Reservas		
Rectificaciones de Resultados de Ejercicios Anteriores		
<i>Excesos o Insuficiencia en la Actualización de la Hacienda Pública/Patrimonio</i>		
Resultado por Posición Monetaria		
Resultado por Tenencia de Activos no Monetarios		
	211,678	211,678

DR. JOSE RAMON IBARRA FLORES
 COMISARIO
 AUTORIZO

C.P. BRUNO HECTOR ALVAREZ SANCHEZ
 TITULAR DE LA ENTIDAD

SECRETARÍA DE LA CONTRALORÍA
 Y TRANSPARENCIA



GOBIERNO DE NUEVO LAREDO
 2018-2021

C.P.A. MARTHA LILIANA RUBIO PARTIDA
 Responsable de Elaboración



INSTITUTO MUNICIPAL DE CULTURA FISICA Y DEPORTE DE NUEVO LAREDO, TAMAULIPAS



Estado de Flujos de Efectivo Del 1 de Enero al 31 de Diciembre de 2019



CONCEPTO	2019	2018
Flujos de Efectivo de las Actividades de Operación		
Origen	1,972,000	875,000
Impuestos		
Cuotas y Aportaciones de Seguridad Social		
Contribuciones de Mejoras		
Derechos		
Productos de Tipo Corriente		
Aprovechamientos de Tipo Corriente		
Ingresos por Venta de Bienes y Servicios	0	
Ingresos no Comprendidos en las Fracciones de la Ley de Ingresos Causados en Ejercicios Fiscales Anteriores Pendientes de Liquidación o Pago		
Participaciones y Aportaciones	1,972,000	875,000
Transferencias, Asignaciones, Subsidios y Otras Ayudas		
Otros Orígenes de Operación		
Aplicación	1,834,058	979,147
Servicios Personales	979,020	921,908
Materiales y Suministros	320,200	21,969
Servicios Generales	534,838	17,762
Transferencias Internas y Asignaciones al Sector Público	-	
Transferencias al Resto del Sector Público		
Subsidios y Subvenciones		
Ayudas Sociales		
Pensiones y Jubilaciones		
Transferencias a Fideicomisos, Mandatos y Contratos Análogos		
Transferencias a la Seguridad Social		
Donativos		
Transferencias al Exterior		
Participaciones		
Aportaciones		
Convenios		
Otras Aplicaciones de Operación		17,508
Flujos Netos de Efectivo por Actividades de Operación	137,942	- 104,147
Flujos de Efectivo de las Actividades de Inversión		
Origen	-	-
Bienes Inmuebles, Infraestructura y Construcciones en Proceso		
Bienes Muebles		
Otros Orígenes de Inversión		
Aplicación	97,900	43,164
Bienes Inmuebles, Infraestructura y Construcciones en Proceso		
Bienes Muebles	97,900	33,164
Otros Orígenes de Inversión		10,000
Flujos Netos de Efectivo por Actividades de Inversión	- 97,900	- 43,164
Flujos de Efectivo de las Actividades de Financiamiento		
Origen	-	-
Endeudamiento Neto		
Interno		
Externo		
Otros Orígenes de Financiamiento		
Aplicación	-	-

"Bajo protesta de decir verdad declaramos que los Estados Financieros y sus notas, son razonablemente correctos y son responsabilidad del emisor"


INSTITUTO MUNICIPAL DE CULTURA FISICA Y DEPORTE DE NUEVO LAREDO, TAMAULIPAS



Estado de Flujos de Efectivo Del 1 de Enero al 31 de Diciembre de 2019




CONCEPTO	2019	2018
Servicios de la Deuda		
Interno		
Externo		
Otras Aplicaciones de Financiamiento		
Flujos Netos de Efectivo por Actividades de Financiamiento	-	-
Incremento/Disminución Neta en el Efectivo y Equivalentes al Efectivo	40,042	- 147,312
Efectivo y Equivalente al Efectivo al Inicio del Ejercicio	49	147,360
Efectivo y Equivalente al Efectivo al Final del Ejercicio	40,692	49


 DR. JOSE RAMON IBARRA FLORES
 COMISARIO

AUTORIZÓ
SECRETARÍA DE LA CONTRALORÍA
Y TRANSPARENCIA



GOBIERNO DE NUEVO LAREDO
 2018-2021


 C.P. BRUNO HECTOR ALVAREZ SANCHEZ
 TITULAR DE LA ENTIDAD


 C.P.A. MARTHA LILIANA RUBIO PARTIDA
 Responsable de Elaboración





INSTITUTO MUNICIPAL DE CULTURA FISICA Y DEPORTE DE NUEVO LAREDO, TAMAULIPAS
Estado Analítico del Activo
Del 1 de Enero al 31 de Diciembre de 2019



Concepto	Saldo Inicial 1	Cargos del Período 2	Abonos del Período 3	Saldo Final 4 (1+2-3)	Variación del Período 5= (4 - 1)
ACTIVO					
Activo Circulante	520	4,019,276	3,979,103	40,692	40,173
Efectivo y Equivalentes	49	1,998,791	1,958,147	40,692	40,644
Derechos a Recibir Efectivo o Equivalentes	471	2,020,485	2,020,956	-	471
Derechos a Recibir Bienes o Servicios	-	-	-	-	-
Inventarios	-	-	-	-	-
Almacenes	-	-	-	-	-
Estimación por Pérdida o Deterioro de Activos Circulantes	-	-	-	-	-
Otros Activos Circulantes	-	-	-	-	-
Activo No Circulante	79,453	107,589	37,456	149,587	70,134
Inversiones Financieras a Largo Plazo	-	-	-	-	-
Derechos a Recibir Efectivo o Equivalentes a Largo Plazo	-	-	-	-	-
Bienes Inmuebles, Infraestructura y Construcciones en Proceso	-	-	-	-	-
Bienes Muebles	61,518	107,080	9,180	159,419	97,900
Activos Intangibles	30,000	-	-	30,000	-
Depreciación, Deterioro y Amortización Acumulada de Bienes	12,065	509	28,276	39,832	27,767
Activos Diferidos	-	-	-	-	-
Estimación por Pérdida o Deterioro de Activos No Circulantes	-	-	-	-	-
Otros Activos no Circulantes	-	-	-	-	-

DR. JOSE RAMON IBARRA FLORES
COMISARIO
AUTORIZÓ



C.P. BRUNO HECTOR ALVAREZ SANCHEZ
TITULAR DE LA ENTIDAD

SECRETARÍA DE LA CONTRALORÍA
Y TRANSPARENCIA



GOBIERNO DE NUEVO LAREDO
2018-2021

C.P.A. MARTHA LILIANA RUBIO PARTIDA
Responsable de Elaboración



INSTITUTO MUNICIPAL DE CULTURA FISICA Y DEPORTE DE NUEVO LAREDO, TAMAULIPAS

Estado Analítico de Ingresos

Del 1 de Enero al 31 de Diciembre de 2019



Rubros de los Ingresos	Ingreso					Diferencia (6 = 5 - 1)
	Estimado (1)	Ampliaciones y Reducciones (2)	Modificado (3= 1 + 2)	Devengado (4)	Recaudado (5)	
Impuestos						
Cuotas y Aportaciones de Seguridad Social						
Contribuciones de Mejoras						
Derechos						
Productos						
Corriente						
Capital						
Aprovechamientos						
Corriente						
Capital						
Ingresos por Ventas de Bienes y Servicios						
Participaciones y Aportaciones	1,992,000	-	1,992,000	1,972,000	1,972,000	- 20,000
Transferencias, Asignaciones, Subsidios y Otras Ayudas						
Ingresos Derivados de Financiamientos						
Total	1,992,000	-	1,992,000	1,972,000	1,972,000	- 20,000
				Ingresos excedentes ¹		- 20,000
Estado Analítico de Ingresos por Fuente de Financiamiento	Ingreso					Diferencia (6 = 5 - 1)
	Estimado (1)	Ampliaciones y Reducciones (2)	Modificado (3= 1 + 2)	Devengado (4)	Recaudado (5)	
Ingresos del Gobierno						
Impuestos						
Contribuciones de Mejoras						
Derechos						
Productos						
Corriente						
Capital						
Aprovechamientos						
Corriente						
Capital						
Participaciones y Aportaciones	1,992,000	-	1,992,000	1,972,000	1,972,000	- 20,000
Transferencias, Asignaciones, Subsidios y Otras Ayudas						
Ingresos de Organismos y Empresas						
Cuotas y Aportaciones de Seguridad Social						
Ingresos por Ventas de Bienes y Servicios						
Transferencias, Asignaciones, Subsidios y Otras Ayudas						
Ingresos Derivados de Financiamiento						
Ingresos Derivados de Financiamiento						
Total	1,992,000	-	1,992,000	1,972,000	1,972,000	- 20,000
				Ingresos excedentes ¹		- 20,000

¹Los ingresos excedentes se presentan para efecto de cumplimiento de la Ley General de Contabilidad Gubernamental y el importe reflejado debe ser siempre mayor a cero.

DR. JOSE RAMON BARRA FLORES
COMISARIO
AUTORIZÓ

SECRETARÍA DE LA CONTRALORÍA
Y TRANSPARENCIA



C.P.A. MARTHA LILIANA RUBIO PARTIDA
Responsable de Elaboración

C.P. BRUNO HECTOR ALVAREZ SANCHEZ
TITULAR DE LA ENTIDAD



Nuevo Laredo Tam.


INSTITUTO MUNICIPAL DE CULTURA FISICA Y DEPORTE DE NUEVO LAREDO, TAMAULIPAS
Estado Analítico del Ejercicio del Presupuesto de Egresos
Clasificación por Objeto del Gasto Capítulo del Gasto (Capítulo y Concepto)
Del 1 de Enero al 31 de Diciembre de 2019


Concepto	Egresos					Subejercicio 6 = (3 - 4)
	Aprobado	Ampliaciones/ (Reducciones)	Modificado	Devengado	Pagado	
	1	2	(3=1+2)	4	5	
1000 Servicios Personales	\$ 1,018,450	-\$ 13,584	\$ 1,004,866	\$ 979,020	\$ 979,020	\$ 25,847
1100 Remuneraciones al Personal de Carácter Permanente		\$ 402,613	\$ 402,613	\$ 380,030	\$ 380,030	\$ 22,583
1200 Remuneraciones al Personal de Caracter Transitorio	\$ 931,864	-\$ 416,653	\$ 515,211	\$ 515,201	\$ 515,201	\$ 10
1300 Remuneraciones Adicionales y Especiales	\$ 58,242	\$ 456	\$ 58,698	\$ 55,445	\$ 55,445	\$ 3,253
1400 Seguridad Social		\$ -	\$ -			\$ -
1500 Otras Prestaciones Sociales y Económicas	\$ 28,344		\$ 28,344	\$ 28,344	\$ 28,344	\$ -
1600 Previsiones			\$ -			\$ -
1700 Pago de Estímulos a Servidores Públicos			\$ -			\$ -
2000 Materiales y Suministros	\$ 27,800	\$ 301,901	\$ 329,701	\$ 320,201	\$ 320,201	\$ 9,500
2100 Materiales de Administración, Emisión de Documentos y Artículos Oficiales	\$ 27,800	\$ 26,435	\$ 54,235	\$ 50,769	\$ 50,769	\$ 3,466
2200 Alimentos y Utensilios		\$ 8,236	\$ 8,236	\$ 5,409	\$ 5,409	\$ 2,827
2300 Materias Primas y Materiales De Producción y Comercialización			\$ -			\$ -
2400 Materiales y Artículos de Construcción y de Reparación			\$ -			\$ -
2500 Productos Químicos, Farmacéuticos y de Laboratorio			\$ -			\$ -
2600 Combustibles, Lubricantes y Aditivos			\$ -			\$ -
2700 Vestuario, Blancos, Prendas de Protección y Artículos Deportivos		\$ 240,786	\$ 240,786	\$ 237,578	\$ 237,578	\$ 3,208
2800 Materiales y Suministros para Seguridad			\$ -			\$ -
2900 Herramientas, Refacciones y Accesorios Menores		\$ 26,444	\$ 26,444	\$ 26,444	\$ 26,444	\$ -
3000 Servicios Generales	\$ 933,750	-\$ 374,218	\$ 559,532	\$ 534,838	\$ 534,838	\$ 24,694
3100 Servicios Básicos	\$ 4,000	\$ 3,600	\$ 7,600	\$ 4,730	\$ 4,730	\$ 2,870
3200 Servicios de Arrendamiento		\$ 19,588	\$ 19,588	\$ 19,588	\$ 19,588	\$ -
3300 Servicios Profesionales, Científicos, Técnicos y Otros Servicios	\$ 16,000	\$ 456,811	\$ 472,811	\$ 466,987	\$ 466,987	\$ 5,824
3400 Servicios Financieros, Bancarios y Comerciales	\$ 7,200		\$ 7,200	\$ 1,199	\$ 1,199	\$ 6,001
3500 Servicios de Instalación, Reparación, Mantenimiento y Conservación	\$ 898,550	-\$ 898,550	\$ -			\$ -
3600 Servicios de Comunicación Social y Publicidad			\$ -			\$ -
3700 Servicios de Traslado y Viáticos	\$ 8,000	\$ 44,333	\$ 52,333	\$ 42,333	\$ 42,333	\$ 10,000
3800 Servicios Oficiales			\$ -			\$ -
3900 Otros Servicios Generales			\$ -			\$ -
4000 Transferencias, Asignaciones, Subsidios y Otras Ayudas	\$ -	\$ -	\$ -	\$ -	\$ -	\$ -
4100 Transferencias Internas y Asignaciones al Sector Público			\$ -			\$ -
4200 Transferencias al Resto del Sector Público			\$ -			\$ -
4300 Subsidios y Subvenciones			\$ -			\$ -
4400 Ayudas Sociales			\$ -			\$ -
4500 Pensiones y Jubilaciones			\$ -			\$ -
4600 Transferencias a Fideicomisos, Mandatos y Otros Análogos			\$ -			\$ -


INSTITUTO MUNICIPAL DE CULTURA FISICA Y DEPORTE DE NUEVO LAREDO, TAMAULIPAS
Estado Analítico del Ejercicio del Presupuesto de Egresos
Clasificación por Objeto del Gasto Capítulo del Gasto (Capítulo y Concepto)
Del 1 de Enero al 31 de Diciembre de 2019


Concepto	Egresos					Subejercicio 6 = (3 - 4)	
	Aprobado	Ampliaciones/ (Reducciones)	Modificado	Devengado	Pagado		
	1	2	(3=1+2)	4	5		
4700	Transferencias a la Seguridad Social			\$ -			\$ -
4800	Donativos			\$ -			\$ -
4900	Transferencias al Exterior			\$ -			\$ -
5000	Bienes Muebles, Inmuebles e Intangibles	\$ 12,000	\$ 85,900	\$ 97,900	\$ 97,900	\$ 97,900	-\$ 0
5100	Mobiliario y Equipo de Administración	\$ 12,000	\$ 67,540	\$ 79,540	\$ 79,540	\$ 79,540	-\$ 0
5200	Mobiliario y Equipo Educativo y Recreativo			\$ -			\$ -
5300	Equipo e Instrumental Médico y de Laboratorio			\$ -			\$ -
5400	Vehículos y Equipo de Transporte			\$ -			\$ -
5500	Equipo de Defensa y Seguridad			\$ -			\$ -
5600	Maquinaria, Otros Equipos y Herramientas		\$ 18,360	\$ 18,360	\$ 18,360	\$ 18,360	\$ -
5700	Activos Biologicos			\$ -			\$ -
5800	Bienes Inmuebles			\$ -			\$ -
5900	Activos Intangibles			\$ -			\$ -
6000	Inversión Pública	\$ -	\$ -	\$ -	\$ -	\$ -	\$ -
6100	Obra Pública en Bienes de Dominio Público			\$ -			\$ -
6200	Obra Pública en Bienes Propios			\$ -			\$ -
6300	Proyectos Productivos y Acciones de Fomento			\$ -			\$ -
7000	Inversiones Financieras y Otras Provisiones	\$ -	\$ -	\$ -	\$ -	\$ -	\$ -
7100	Inversiones para el Fomento de Actividades Productivas			\$ -			\$ -
7200	Acciones y Participaciones de Capital			\$ -			\$ -
7300	Compra de Títulos y Valores			\$ -			\$ -
7400	Concesión de Préstamos			\$ -			\$ -
7500	Inversiones en Fideicomisos, Mandatos y otros Análogos			\$ -			\$ -
7600	Otras Inversiones Financieras			\$ -			\$ -
7900	Provisiones para Contingencias y Otras Erogaciones Especiales			\$ -			\$ -
8000	Participaciones y Aportaciones	\$ -	\$ -	\$ -	\$ -	\$ -	\$ -
8100	Participaciones			\$ -			\$ -
8300	Aportaciones			\$ -			\$ -
8500	Convenios			\$ -			\$ -
9000	Deuda Pública	\$ -	\$ -	\$ -	\$ -	\$ -	\$ -
9100	Amortización de la Deuda Pública			\$ -			\$ -
9200	Intereses de la Deuda Pública			\$ -			\$ -
9300	Comisiones de la Deuda Pública			\$ -			\$ -
9400	Gastos de la Deuda Pública			\$ -			\$ -
9500	Costo por Coberturas			\$ -			\$ -

"Bajo protesta de decir verdad declaramos que los Estados Financieros y sus notas, son razonablemente correctos y son responsabilidad del emisor"




INSTITUTO MUNICIPAL DE CULTURA FISICA Y DEPORTE DE NUEVO LAREDO, TAMAULIPAS
Estado Analítico del Ejercicio del Presupuesto de Egresos
Clasificación por Objeto del Gasto Capítulo del Gasto (Capítulo y Concepto)
Del 1 de Enero al 31 de Diciembre de 2019



Concepto	Egresos					Subejercicio 6 = (3 - 4)
	Aprobado	Ampliaciones/ (Reducciones)	Modificado (3=1+2)	Devengado	Pagado	
	1	2		4	5	
9600 Apoyos Financieros			\$ -			\$ -
9900 Adeudos de Ejercicios Fiscales Anteriores (ADEFAS)			\$ -			\$ -
TOTALES	\$ 1,992,000	-\$ 0	\$ 1,992,000	\$ 1,931,959	\$ 1,931,959	\$ 60,041


 DR. JOSE RAMON IBARRA FLORES
 COMISARIO
 AUTORIZÓ




 C.P. BRUNO HECTOR ALVAREZ SANCHEZ
 TITULAR DE LA ENTIDAD

SECRETARÍA DE LA CONTRALORÍA
 Y TRANSPARENCIA



GOBIERNO DE NUEVO LAREDO
 2018-2021


 C.P.A. MARTHA LILIANA RUBIO PARTIDA
 Responsable de Elaboración


INSTITUTO MUNICIPAL DE CULTURA FISICA Y DEPORTE DE NUEVO LAREDO, TAMAULIPAS
Estado Analítico del Ejercicio del Presupuesto de Egresos
Clasificación por Objeto del Gasto Capítulo del Gasto (Capítulo, Concepto y Partida)
Del 1 de Enero al 31 de Diciembre de 2019


Concepto	Egresos					Subejercicio
	Aprobado	Ampliaciones/ (Reducciones)	Modificado	Devengado	Pagado	
	1	2	(3=1+2)	4	5	
1000 Servicios Personales	\$ 1,018,450	-\$ 13,584	\$ 1,004,866	\$ 979,019.57	\$ 979,019.57	\$ 25,847
1100 Remuneraciones al Personal de Carácter Permanente	\$ -	\$ 402,613	\$ 402,613	\$ 380,030	\$ 380,030	\$ 22,583
113 Sueldos base al personal permanente		\$ 402,613	\$ 402,613	\$ 380,030	\$ 380,030	\$ 22,583
1200 Remuneraciones al Personal de Carácter Transitorio	\$ 931,864	-\$ 416,653	\$ 515,211	\$ 515,201	\$ 515,201	\$ 10
121 Honorarios asimilables a salarios	\$ 931,864	-\$ 416,653	\$ 515,211	\$ 515,201	\$ 515,201	\$ 10
122 Sueldos base al personal eventual			\$ -			\$ -
124 Retribución a los representantes de los trabajadores y de los patrones en la Junta de Conciliación y Arbitraje			\$ -			\$ -
1300 Remuneraciones Adicionales y Especiales	\$ 58,242	\$ 456	\$ 58,698	\$ 55,445	\$ 55,445	\$ 3,253
131 Primas por años de servicios efectivos prestados			\$ -			\$ -
132 Primas de vacaciones, dominical y gratificación de fin de año	\$ 58,242	\$ 456	\$ 58,698	\$ 55,445	\$ 55,445	\$ 3,253
133 Horas extraordinarias			\$ -			\$ -
134 Compensaciones			\$ -			\$ -
1400 Seguridad Social	\$ -	\$ -	\$ -	\$ -	\$ -	\$ -
141 Aportaciones de seguridad social		\$ -	\$ -			\$ -
142 Aportaciones a fondos de vivienda		\$ -	\$ -			\$ -
143 Aportaciones al sistema para el retiro		\$ -	\$ -			\$ -
144 Aportaciones para seguros			\$ -			\$ -
1500 Otras Prestaciones Sociales y Económicas	\$ 28,344	\$ -	\$ 28,344	\$ 28,344	\$ 28,344	\$ -
151 Cuotas para el fondo de ahorro y fondo de trabajo			\$ -			\$ -
152 Indemnizaciones	\$ 28,344		\$ 28,344	\$ 28,344	\$ 28,344	\$ -
154 Prestaciones contractuales			\$ -			\$ -
155 Apoyos a la capacitación de los servidores públicos			\$ -			\$ -
159 Otras prestaciones sociales y económicas			\$ -			\$ -
1600 Previsiones	\$ -	\$ -	\$ -	\$ -	\$ -	\$ -
161 Previsiones de carácter laboral, económica y de seguridad social			\$ -			\$ -
1700 Pago de Estímulos a Servidores Públicos	\$ -	\$ -	\$ -	\$ -	\$ -	\$ -
171 Estímulos			\$ -			\$ -
2000 Materiales y Suministros	\$ 27,800	\$ 301,901	\$ 329,701	\$ 320,201	\$ 320,201	\$ 9,500
2100 Materiales de Administración, Emisión de Documentos y Artículos Oficiales	\$ 27,800	\$ 26,435	\$ 54,235	\$ 50,768.96	\$ 50,768.96	\$ 3,466
211 Materiales, útiles y equipos menores de oficina	\$ 10,800	\$ 25,972	\$ 36,772	\$ 36,772	\$ 36,772	\$ -
212 Materiales y útiles de impresión y reproducción			\$ -	\$ -		\$ -
214 Materiales, útiles y equipos menores de tecnologías de la información y comunicaciones	\$ 12,000	\$ 5,463	\$ 17,463	\$ 13,997	\$ 13,997	\$ 3,466
215 Material impreso e información digital			\$ -			\$ -
216 Material de limpieza	\$ 5,000	-\$ 5,000	\$ -		\$ -	\$ -
217 Materiales y útiles de enseñanza			\$ -			\$ -
218 Materiales para el registro e identificación de bienes y personas			\$ -			\$ -
2200 Alimentos y Utensilios	\$ -	\$ 8,236	\$ 8,236	\$ 5,409	\$ 5,409	\$ 2,827
221 Productos alimenticios para personas		\$ 8,236	\$ 8,236	\$ 5,409	\$ 5,409	\$ 2,827
223 Utensilios para el servicio de alimentación			\$ -			\$ -

"Bajo protesta de decir verdad declaramos que los Estados Financieros y sus notas, son razonablemente correctos y son responsabilidad del emisor"

INSTITUTO MUNICIPAL DE CULTURA FISICA Y DEPORTE DE NUEVO LAREDO, TAMAULIPAS

Estado Analítico del Ejercicio del Presupuesto de Egresos

Clasificación por Objeto del Gasto Capítulo del Gasto (Capítulo, Concepto y Partida)

Del 1 de Enero al 31 de Diciembre de 2019



Concepto	Egresos					Subejercicio
	Aprobado	Ampliaciones/ (Reducciones)	Modificado	Devengado	Pagado	
	1	2	(3=1+2)	4	5	
2300 <i>Materias Primas y Materiales De Producción y Comercialización</i>	\$ -	\$ -	\$ -	\$ -	\$ -	\$ -
2400 <i>Materiales y Artículos de Construcción y de Reparación</i>	\$ -	\$ -	\$ -	\$ -	\$ -	\$ -
241 Productos minerales no metálicos			\$ -			\$ -
242 Cemento y productos de concreto			\$ -			\$ -
243 Cal, yeso y productos de yeso			\$ -			\$ -
244 Madera y productos de madera			\$ -			\$ -
245 Vidrio y productos de vidrio			\$ -			\$ -
246 Material eléctrico y electrónico			\$ -			\$ -
247 Artículos metálicos para la construcción			\$ -			\$ -
248 Materiales complementarios			\$ -			\$ -
249 Otros materiales y artículos de construcción y reparación			\$ -			\$ -
2500 <i>Productos Químicos, Farmacéuticos y de Laboratorio</i>	\$ -	\$ -	\$ -	\$ -	\$ -	\$ -
251 Productos químicos básicos			\$ -			\$ -
252 Fertilizantes, pesticidas y otros agroquímicos			\$ -			\$ -
253 Medicinas y productos farmacéuticos			\$ -			\$ -
254 Materiales, accesorios y suministros médicos			\$ -			\$ -
255 Materiales, accesorios y suministros de laboratorio			\$ -			\$ -
256 Fibras sintéticas, hules, plásticos y derivados			\$ -			\$ -
259 Otros productos químicos			\$ -			\$ -
2600 <i>Combustibles, Lubricantes y Aditivos</i>	\$ -	\$ -	\$ -	\$ -	\$ -	\$ -
261 Combustibles, lubricantes y aditivos			\$ -			\$ -
2700 <i>Vestuario, Blancos, Prendas de Protección y Artículos Deportivos</i>	\$ -	\$ 240,786	\$ 240,786	\$ 237,578	\$ 237,578	\$ 3,208
271 Vestuario y uniformes		\$ 46,656	\$ 46,656	\$ 46,656	\$ 46,656	\$ -
272 Prendas de seguridad y protección personal			\$ -	\$ -		\$ -
273 Artículos deportivos		\$ 194,130	\$ 194,130	\$ 190,922	\$ 190,922	\$ 3,208
274 Productos textiles			\$ -			\$ -
275 Blancos y otros productos textiles, excepto prendas de vestir			\$ -			\$ -
2800 <i>Materiales y Suministros para Seguridad</i>	\$ -	\$ -	\$ -	\$ -	\$ -	\$ -
2900 <i>Herramientas, Refacciones y Accesorios Menores</i>	\$ -	\$ 26,444	\$ 26,444	\$ 26,444	\$ 26,444	\$ -
291 Herramientas menores			\$ -			\$ -
292 Refacciones y accesorios menores de edificios			\$ -			\$ -
293 Refacciones y accesorios menores de mobiliario y equipo de administración, educacional y recreativo			\$ -			\$ -
294 Refacciones y accesorios menores de equipo de cómputo y tecnologías de la información		\$ 26,444	\$ 26,444	\$ 26,444	\$ 26,444	\$ -
295 Refacciones y accesorios menores de equipo e instrumental médico y de laboratorio			\$ -			\$ -
296 Refacciones y accesorios menores de equipo de transporte			\$ -			\$ -
298 Refacciones y accesorios menores de maquinaria y otros equipos			\$ -			\$ -
299 Refacciones y accesorios menores otros bienes muebles			\$ -			\$ -
3000 <i>Servicios Generales</i>	\$ 933,750	\$ 374,218	\$ 559,532	\$ 534,838	\$ 534,838	\$ 24,694
3100 <i>Servicios Básicos</i>	\$ 4,000	\$ 3,600	\$ 7,600	\$ 4,730	\$ 4,730	\$ 2,870

"Bajo protesta de decir verdad declaramos que los Estados Financieros y sus notas, son razonablemente correctos y son responsabilidad del emisor"

INSTITUTO MUNICIPAL DE CULTURA FISICA Y DEPORTE DE NUEVO LAREDO, TAMAULIPAS

Estado Analítico del Ejercicio del Presupuesto de Egresos

Clasificación por Objeto del Gasto Capítulo del Gasto (Capítulo, Concepto y Partida)

Del 1 de Enero al 31 de Diciembre de 2019



Concepto	Egresos					Subejercicio	
	Aprobado	Ampliaciones/ (Reducciones)	Modificado	Devengado	Pagado		
	1	2	(3=1+2)	4	5		6 = (3 - 4)
311	Energía eléctrica			\$ -			\$ -
313	Agua			\$ -			\$ -
314	Telefonía tradicional			\$ -			\$ -
315	Telefonía celular			\$ -			\$ -
316	Servicios de telecomunicaciones y satélites			\$ -			\$ -
317	Servicios de acceso de Internet, redes y procesamiento de información		\$ 3,600	\$ 3,600	\$ 3,294	\$ 3,294	\$ 306
318	Servicios postales y telegráficos	\$ 4,000		\$ 4,000	\$ 1,436	\$ 1,436	\$ 2,564
319	Servicios integrales y otros servicios			\$ -			\$ -
3200	Servicios de Arrendamiento	\$ -	\$ 19,588	\$ 19,588	\$ 19,588	\$ 19,588	\$ -
321	Arrendamiento de terrenos			\$ -			\$ -
322	Arrendamiento de edificios			\$ -			\$ -
323	Arrendamiento de mobiliario y equipo de administración, educacional y recreativo			\$ -			\$ -
324	Arrendamiento de equipo e instrumental médico y de laboratorio			\$ -			\$ -
325	Arrendamiento de equipo de transporte			\$ -			\$ -
326	Arrendamiento de maquinaria, otros equipos y herramientas		\$ 19,588	\$ 19,588	\$ 19,588	\$ 19,588	\$ -
327	Arrendamiento de activos intangibles			\$ -			\$ -
328	Arrendamiento financiero			\$ -			\$ -
329	Otros arrendamientos			\$ -			\$ -
3300	Servicios Profesionales, Científicos, Técnicos y Otros Servicios	\$ 16,000	\$ 456,811	\$ 472,811	\$ 466,987	\$ 466,987	\$ 5,824
331	Servicios legales, de contabilidad, auditoría y relacionados			\$ -			\$ -
332	Servicios de diseño, arquitectura, ingeniería y actividades relacionadas			\$ -			\$ -
333	Servicios de consultoría administrativa, procesos, técnica y en tecnologías de la información		\$ 403,680	\$ 403,680	\$ 403,680	\$ 403,680	\$ -
334	Servicios de capacitación		\$ 43,181	\$ 43,181	\$ 43,181	\$ 43,181	\$ -
335	Servicios de investigación científica y desarrollo			\$ -	\$ -	\$ -	\$ -
336	Servicios de apoyo administrativo, traducción, fotocopiado e impresión			\$ -	\$ -	\$ -	\$ -
338	Servicios de vigilancia			\$ -	\$ -	\$ -	\$ -
339	Servicios profesionales, científicos y técnicos integrales	\$ 16,000	\$ 9,950	\$ 25,950	\$ 20,126	\$ 20,126	\$ 5,824
3400	Servicios Financieros, Bancarios y Comerciales	\$ 7,200	\$ -	\$ 7,200	\$ 1,199	\$ 1,199	\$ 6,001
341	Servicios financieros y bancarios	\$ 7,200		\$ 7,200	\$ 1,199	\$ 1,199	\$ 6,001
345	Seguro de bienes patrimoniales			\$ -			\$ -
347	Fletes y maniobras			\$ -			\$ -
349	Servicios financieros, bancarios y comerciales integrales			\$ -			\$ -
3500	Servicios de Instalación, Reparación, Mantenimiento y Conservación	\$ 898,550	-\$ 898,550	\$ -	\$ -	\$ -	\$ -
351	Conservación y mantenimiento menor de inmuebles			\$ -			\$ -
352	Instalación, reparación y mantenimiento de mobiliario y equipo de administración, educacional y recreativo			\$ -			\$ -
353	Instalación, reparación y mantenimiento de equipo de cómputo y tecnología de la información	\$ 898,550	-\$ 898,550	\$ -			\$ -
355	Reparación y mantenimiento de equipo de transporte			\$ -			\$ -
356	Reparación y mantenimiento de equipo de defensa y seguridad			\$ -			\$ -

"Bajo protesta de decir verdad declaramos que los Estados Financieros y sus notas, son razonablemente correctos y son responsabilidad del emisor"


INSTITUTO MUNICIPAL DE CULTURA FISICA Y DEPORTE DE NUEVO LAREDO, TAMAULIPAS
Estado Analítico del Ejercicio del Presupuesto de Egresos
Clasificación por Objeto del Gasto Capítulo del Gasto (Capítulo, Concepto y Partida)
Del 1 de Enero al 31 de Diciembre de 2019


Concepto	Egresos					Subejercicio 6 = (3 - 4)
	Aprobado	Ampliaciones/ (Reducciones)	Modificado	Devengado	Pagado	
	1	2	(3=1+2)	4	5	
357	Instalación, reparación y mantenimiento de maquinaria, otros equipos y herramienta			\$ -		\$ -
358	Servicios de limpieza y manejo de desechos			\$ -		\$ -
359	Servicios de jardinería y fumigación			\$ -		\$ -
3600	Servicios de Comunicación Social y Publicidad	\$ -	\$ -	\$ -	\$ -	\$ -
361	Difusión por radio, televisión y otros medios de mensajes sobre programas y actividades gubernamentales			\$ -		\$ -
362	Difusión por radio, televisión y otros medios de mensajes comerciales para promover la venta de bienes o servicios			\$ -		\$ -
363	Servicios de creatividad, reproducción y producción de publicidad, excepto Internet			\$ -		\$ -
369	Otros servicios de información			\$ -		\$ -
3700	Servicios de Traslado y Viáticos	\$ 8,000	\$ 44,333	\$ 52,333	\$ 42,333	\$ 42,333
371	Pasajes aéreos			\$ -		\$ -
372	Pasajes terrestres			\$ -		\$ -
375	Viáticos en el país	\$ 8,000	\$ 44,333	\$ 52,333	\$ 42,333	\$ 42,333
3800	Servicios Oficiales	\$ -	\$ -	\$ -	\$ -	\$ -
382	Gastos de orden social y cultural			\$ -		\$ -
383	Congresos y convenciones			\$ -		\$ -
385	Gastos de representación			\$ -		\$ -
3900	Otros Servicios Generales	\$ -	\$ -	\$ -	\$ -	\$ -
392	Impuestos y derechos			\$ -		\$ -
395	Penas, multas, accesorios y actualizaciones			\$ -		\$ -
396	Otros gastos por responsabilidades			\$ -		\$ -
398	Impuesto sobre nóminas y otros que se deriven de una relación laboral			\$ -		\$ -
399	Otros servicios generales			\$ -		\$ -
4000	Transferencias, Asignaciones, Subsidios y Otras Ayudas	\$ -	\$ -	\$ -	\$ -	\$ -
4100	Transferencias Internas y Asignaciones al Sector Público	\$ -	\$ -	\$ -	\$ -	\$ -
415	Transferencias internas otorgadas a entidades paraestatales no empresariales y no financieras			\$ -		\$ -
4200	Transferencias al Resto del Sector Público	\$ -	\$ -	\$ -	\$ -	\$ -
4300	Subsidios y Subvenciones	\$ -	\$ -	\$ -	\$ -	\$ -
4400	Ayudas Sociales	\$ -	\$ -	\$ -	\$ -	\$ -
441	Ayudas sociales a personas			\$ -		\$ -
442	Becas y otras ayudas para programas de capacitación			\$ -		\$ -
445	Ayudas sociales a instituciones sin fines de lucro			\$ -		\$ -
4500	Pensiones y Jubilaciones			\$ -		\$ -
4600	Transferencias a Fideicomisos, Mandatos y Otros Análogos			\$ -		\$ -
4700	Transferencias a la Seguridad Social			\$ -		\$ -
4800	Donativos			\$ -		\$ -
4900	Transferencias al Exterior			\$ -		\$ -
5000	Bienes Muebles, Inmuebles e Intangibles	\$ 12,000	\$ 85,900	\$ 97,900	\$ 97,900	\$ 97,900
						\$ 0

*Bajo protesta de decir verdad declaramos que los Estados Financieros y sus notas, son razonablemente correctos y son responsabilidad del emisor"


INSTITUTO MUNICIPAL DE CULTURA FISICA Y DEPORTE DE NUEVO LAREDO, TAMAULIPAS
Estado Analítico del Ejercicio del Presupuesto de Egresos
Clasificación por Objeto del Gasto Capítulo del Gasto (Capítulo, Concepto y Partida)
Del 1 de Enero al 31 de Diciembre de 2019


Concepto	Egresos					Subejercicio
	Aprobado	Ampliaciones/ (Reducciones)	Modificado	Devengado	Pagado	
	1	2	(3=1+2)	4	5	
5100 Mobiliario y Equipo de Administración	\$ 12,000	\$ 67,540	\$ 79,540	\$ 79,540	\$ 79,540	-\$ 0
511 Muebles de oficina y estantería	\$ 12,000		\$ 12,000			\$ 12,000
512 Muebles, excepto de oficina y estantería			\$ -			\$ -
515 Equipo de cómputo y de tecnologías de la información		\$ 67,540	\$ 67,540	\$ 79,540	\$ 79,540	-\$ 12,000
519 Otros mobiliarios y equipos de administración			\$ -			\$ -
5200 Mobiliario y Equipo Educativo y Recreativo	\$ -	\$ -	\$ -	\$ -	\$ -	\$ -
521 Equipos y aparatos audiovisuales			\$ -			\$ -
522 Aparatos deportivos			\$ -			\$ -
523 Cámaras fotográficas y de video			\$ -			\$ -
529 Otro mobiliario y equipo educativo y recreativo			\$ -			\$ -
5300 Equipo e Instrumental Médico y de Laboratorio	\$ -	\$ -	\$ -	\$ -	\$ -	\$ -
531 Equipo médico y de laboratorio			\$ -			\$ -
532 Instrumental médico y de laboratorio			\$ -			\$ -
5400 Vehículos y Equipo de Transporte	\$ -	\$ -	\$ -	\$ -	\$ -	\$ -
541 Vehículos y equipo de transporte			\$ -			\$ -
543 Equipo aeroespacial			\$ -			\$ -
5500 Equipo de Defensa y Seguridad			\$ -			\$ -
5600 Maquinaria, Otros Equipos y Herramientas	\$ -	\$ 18,360	\$ 18,360	\$ 18,360	\$ 18,360	\$ -
561 Maquinaria y equipo agropecuario			\$ -			\$ -
562 Maquinaria y equipo industrial			\$ -			\$ -
563 Maquinaria y equipo de construcción			\$ -			\$ -
564 Sistemas de aire acondicionado, calefacción y de refrigeración industrial y comercial		\$ 9,180	\$ 9,180	\$ 9,180	\$ 9,180	\$ -
565 Equipo de comunicación y telecomunicación			\$ -			\$ -
566 Equipos de generación eléctrica, aparatos y accesorios eléctricos			\$ -			\$ -
567 Herramientas y máquinas-herramienta		\$ 9,180	\$ 9,180	\$ 9,180	\$ 9,180	\$ -
569 Otros equipos			\$ -			\$ -
5700 Activos Biológicos			\$ -			\$ -
5800 Bienes Inmuebles	\$ -	\$ -	\$ -	\$ -	\$ -	\$ -
581 Terrenos			\$ -			\$ -
583 Edificios no residenciales			\$ -			\$ -
589 Otros bienes inmuebles			\$ -			\$ -
5900 Activos Intangibles	\$ -	\$ -	\$ -	\$ -	\$ -	\$ -
591 Software			\$ -			\$ -
597 Licencias informáticas e intelectuales			\$ -			\$ -
599 Otros activos intangibles			\$ -			\$ -
6000 Inversión Pública	\$ -	\$ -	\$ -	\$ -	\$ -	\$ -
6100 Obra Pública en Bienes de Dominio Público	\$ -	\$ -	\$ -	\$ -	\$ -	\$ -
611 Edificación no habitacional			\$ -			\$ -
614 División de terrenos y construcción de obras de urbanización			\$ -			\$ -
617 Instalaciones y equipamiento en construcciones			\$ -			\$ -
6200 Obra Pública en Bienes Propios	\$ -	\$ -	\$ -	\$ -	\$ -	\$ -

INSTITUTO MUNICIPAL DE CULTURA FISICA Y DEPORTE DE NUEVO LAREDO, TAMAULIPAS

Estado Analítico del Ejercicio del Presupuesto de Egresos

Clasificación por Objeto del Gasto Capítulo del Gasto (Capítulo, Concepto y Partida)

Del 1 de Enero al 31 de Diciembre de 2019



Concepto		Egresos					Subejercicio 6 = (3 - 4)
		Aprobado	Ampliaciones/ (Reducciones)	Modificado	Devengado	Pagado	
		1	2	(3=1+2)	4	5	
622	Edificación no habitacional			\$ -			\$ -
624	División de terrenos y construcción de obras de urbanización			\$ -			\$ -
627	Instalaciones y equipamiento en construcciones			\$ -			\$ -
629	Trabajos de acabados en edificaciones y otros trabajos especializados			\$ -			\$ -
6300	Proyectos Productivos y Acciones de Fomento			\$ -			\$ -
7000	Inversiones Financieras y Otras Provisiones	\$ -	\$ -	\$ -	\$ -	\$ -	\$ -
7100	<i>Inversiones para el Fomento de Actividades Productivas</i>			\$ -			\$ -
7200	<i>Acciones y Participaciones de Capital</i>			\$ -			\$ -
7300	<i>Compra de Títulos y Valores</i>			\$ -			\$ -
7400	<i>Concesión de Préstamos</i>			\$ -			\$ -
7500	<i>Inversiones en Fideicomisos, Mandatos y otros Análogos</i>			\$ -			\$ -
7600	<i>Otras Inversiones Financieras</i>			\$ -			\$ -
7900	<i>Provisiones para Contingencias y Otras Erogaciones Especiales</i>			\$ -			\$ -
8000	Participaciones y Aportaciones	\$ -	\$ -	\$ -	\$ -	\$ -	\$ -
8100	<i>Participaciones</i>			\$ -			\$ -
8300	<i>Aportaciones</i>			\$ -			\$ -
8500	<i>Convenios</i>	\$ -	\$ -	\$ -	\$ -	\$ -	\$ -
851	Convenios de reasignación			\$ -			\$ -
9000	Deuda Pública	\$ -	\$ -	\$ -	\$ -	\$ -	\$ -
9100	<i>Amortización de la Deuda Pública</i>	\$ -	\$ -	\$ -	\$ -	\$ -	\$ -
911	Amortización de la deuda interna con instituciones de crédito			\$ -			\$ -
9200	<i>Intereses de la Deuda Pública</i>	\$ -	\$ -	\$ -	\$ -	\$ -	\$ -
921	Intereses de la deuda interna con instituciones de crédito			\$ -			\$ -
9300	<i>Comisiones de la Deuda Pública</i>			\$ -			\$ -
9400	<i>Gastos de la Deuda Pública</i>			\$ -			\$ -
9500	<i>Costo por Coberturas</i>			\$ -			\$ -
9600	<i>Apoyos Financieros</i>			\$ -			\$ -
9900	Adeudos de Ejercicios Fiscales Anteriores (ADEFAS)	\$ -	\$ -	\$ -	\$ -	\$ -	\$ -
991	ADEFAS			\$ -			\$ -
SECRETARÍA DE LA ADMINISTRACIÓN Y TRANSPARENCIA		\$ 1,992,000	\$ 0	\$ 1,992,000	\$ 1,931,959	\$ 1,931,959	\$ 60,041



GOBIERNO DE NUEVO LAREDO
2018-2021

DR. JOSE RAMON IBARRA FLORES
COMISARIO
AUTORIZÓ

C.P.A. MARTHA LILIANA RUBIO PARTIDA
Responsable de Elaboración



Nuevo Laredo Tam.

C.P. BRUNO HÉCTOR ALVÁREZ SÁNCHEZ
TITULAR DE LA ENTIDAD



INSTITUTO MUNICIPAL DE CULTURA FISICA Y DEPORTE DE NUEVO LAREDO, TAMAULIPAS
Estado Análítico Mensual del Ejercicio del Presupuesto de Egresos Devengado
Clasificación por Objeto del Gasto Capítulo del Gasto (Capítulo, Concepto y Partida)
Del 1 de Enero al 31 de Diciembre de 2019



Capítulo / Concepto / Partida	ENERO	FEBRERO	MARZO	ABRIL	MAYO	JUNIO	JULIO	AGOSTO	SEPTIEMBRE	OCTUBRE	NOVIEMBRE	DICIEMBRE	TOTAL
1000 Servicios Personales	\$ 74,669	\$ 103,013	\$ 74,669	\$ 70,188	\$ 73,669	\$ 79,008	\$ 73,669	\$ 73,669	\$ 72,675	\$ 73,675	\$ 91,902	\$ 118,214	979,020
##### Remuneraciones al Personal de Carácter Permanente	\$ -	\$ -	\$ -	\$ -	\$ -	\$ -	\$ -	\$ -	\$ 73,669	\$ 72,675	\$ 80,005	\$ 80,005	380,030
113 Sueldos base al personal permanente									\$ 73,669	\$ 72,675	\$ 80,005	\$ 80,005	380,030
##### Remuneraciones al Personal de Carácter Transitorio	\$ 74,669	\$ 103,013	\$ 74,669	\$ 70,188	\$ 73,669	\$ 73,669	\$ 73,669	\$ -	\$ -	\$ -	\$ 28,344	\$ -	515,201
121 Honorarios asimilables a salarios	\$ 74,669	\$ 103,013	\$ 74,669	\$ 70,188	\$ 73,669	\$ 73,669	\$ 73,669	\$ -	\$ -	\$ -	\$ 28,344	\$ -	515,201
122 Sueldos base al personal eventual											\$ 28,344		28,344
124 Retribución a los representantes de los trabajadores y de los patronos en la Junta de Conciliación y Arbitraje													-
##### Remuneraciones Adicionales y Especiales	\$ -	\$ -	\$ -	\$ -	\$ -	\$ 5,339	\$ -	\$ -	\$ -	\$ -	\$ 11,897	\$ 38,209	55,445
131 Primas por años de servicios efectivos prestados						\$ 5,339					\$ 11,897	\$ 38,209	55,445
132 Primas de vacaciones, dominical y gratificación de fin de año													-
133 Horas extraordinarias						\$ 5,339							-
134 Compensaciones													-
##### Seguridad Social	\$ -	\$ -	\$ -	\$ -	\$ -	\$ -	\$ -	\$ -	\$ -	\$ -	\$ -	\$ -	-
141 Aportaciones de seguridad social													-
142 Aportaciones a fondos de vivienda													-
143 Aportaciones al sistema para el retiro													-
144 Aportaciones para seguros													-
##### Otras Prestaciones Sociales y Económicas	\$ -	\$ -	\$ -	\$ -	\$ -	\$ -	\$ -	\$ -	\$ -	\$ -	\$ 28,344	\$ -	28,344
151 Cuotas para el fondo de ahorro y fondo de trabajo											\$ 28,344		28,344
152 Indemnizaciones													-
154 Prestaciones contractuales													-
155 Apoyos a la capacitación de los servidores públicos													-
159 Otras prestaciones sociales y económicas													-
##### Previsiones	\$ -	\$ -	\$ -	\$ -	\$ -	\$ -	\$ -	\$ -	\$ -	\$ -	\$ -	\$ -	-
161 Previsiones de carácter laboral, económica y de seguridad social													-
##### Pago de Estímulos a Servidores Públicos	\$ -	\$ -	\$ -	\$ -	\$ -	\$ -	\$ -	\$ -	\$ -	\$ -	\$ -	\$ -	-
171 Estímulos													-
2000 Materiales y Suministros	\$ -	\$ -	\$ -	\$ 10,509	\$ 2,970	\$ 3,140	\$ 2,062	\$ 1,057	\$ 16,912	\$ 12,523	\$ 197,232	\$ 73,796	320,201
##### Materiales de Administración, Emisión de Documentos y Artículos Oficiales	\$ -	\$ -	\$ -	\$ 5,843	\$ 2,970	\$ 3,140	\$ 2,062	\$ -	\$ 4,302	\$ 4,909	\$ 7,596	\$ 19,948	50,769
211 Materiales, útiles y equipos menores de oficina				\$ 5,843	\$ 2,970	\$ 3,140			\$ 4,302	\$ 4,909	\$ 7,596	\$ 19,948	50,769
212 Materiales y útiles de impresión y reproducción				\$ 5,843	\$ 2,970	\$ 3,140				\$ 741	\$ 4,131	\$ 19,948	36,772
214 Materiales, útiles y equipos menores de tecnologías de la información y comunicaciones							\$ 2,062		\$ 4,302	\$ 4,168	\$ 3,466		13,997
215 Material impreso e información digital													-
216 Material de limpieza													-
217 Materiales y útiles de enseñanza													-
218 Materiales para el registro e identificación de bienes y personas													-
##### Alimentos y Utensilios	\$ -	\$ -	\$ -	\$ 902	\$ -	\$ -	\$ -	\$ 1,057	\$ 946	\$ 1,350	\$ 614	\$ 540	5,409
221 Productos alimenticios para personas				\$ 902				\$ 1,057	\$ 946	\$ 1,350	\$ 614	\$ 540	5,409
223 Utensilios para el servicio de alimentación													-
##### Materias Primas y Materiales De Producción y Comercialización	\$ -	\$ -	\$ -	\$ -	\$ -	\$ -	\$ -	\$ -	\$ -	\$ -	\$ -	\$ -	-
##### Materiales y Artículos de Construcción y de Reparación	\$ -	\$ -	\$ -	\$ -	\$ -	\$ -	\$ -	\$ -	\$ -	\$ -	\$ -	\$ -	-
241 Productos minerales no metálicos													-
242 Cemento y productos de concreto													-
243 Cal, yeso y productos de yeso													-
244 Madera y productos de madera													-
245 Vidrio y productos de vidrio													-
246 Material eléctrico y electrónico													-
247 Artículos metálicos para la construcción													-
248 Materiales complementarios													-
249 Otros materiales y artículos de construcción y reparación													-
##### Productos Químicos, Farmacéuticos y de Laboratorio	\$ -	\$ -	\$ -	\$ -	\$ -	\$ -	\$ -	\$ -	\$ -	\$ -	\$ -	\$ -	-
251 Productos químicos básicos													-
252 Fertilizantes, pesticidas y otros agroquímicos													-
253 Medicinas y productos farmacéuticos													-
254 Materiales, accesorios y suministros médicos													-
255 Materiales, accesorios y suministros de laboratorio													-
256 Fibras sintéticas, hules, plásticos y derivados													-
259 Otros productos químicos													-
##### Combustibles, Lubricantes y Aditivos	\$ -	\$ -	\$ -	\$ -	\$ -	\$ -	\$ -	\$ -	\$ -	\$ -	\$ -	\$ -	-
261 Combustibles, lubricantes y aditivos													-
##### Vestuario, Blancos, Prendas de Protección y Artículos Deportivos	\$ -	\$ -	\$ -	\$ -	\$ -	\$ -	\$ -	\$ -	\$ 11,664	\$ 6,264	\$ 189,022	\$ 30,629	237,578
271 Vestuario y uniformes									\$ 11,664	\$ 6,264	\$ 189,022	\$ 30,629	237,578
272 Prendas de seguridad y protección personal										\$ 6,264	\$ 20,412	\$ 19,980	46,656
273 Artículos deportivos									\$ 11,664		\$ 168,610	\$ 10,649	190,922
274 Productos textiles													-
275 Blancos y otros productos textiles, excepto prendas de vestir													-
##### Materiales y Suministros para Seguridad	\$ -	\$ -	\$ -	\$ -	\$ -	\$ -	\$ -	\$ -	\$ -	\$ -	\$ -	\$ -	-
##### Herramientas, Refacciones y Accesorios Menores	\$ -	\$ -	\$ -	\$ 3,764	\$ -	\$ -	\$ -	\$ -	\$ -	\$ -	\$ -	\$ -	26,444
291 Herramientas menores				\$ 3,764									26,444
292 Refacciones y accesorios menores de edificios													-
293 Refacciones y accesorios menores de mobiliario y equipo de administración, educacional y recreativo													-
294 Refacciones y accesorios menores de equipo de cómputo y tecnologías de la información							\$ 3,764					\$ 22,680	26,444

Bajo protesta de decir verdad declaramos que los Estados Financieros y sus notas, son razonablemente correctos y son responsabilidad del emisor



INSTITUTO MUNICIPAL DE CULTURA FISICA Y DEPORTE DE NUEVO LAREDO, TAMAULIPAS
Estado Análisis Mensual del Ejercicio del Presupuesto de Egresos Devengado
Clasificación por Objeto del Gasto Capítulo del Gasto (Capítulo, Concepto y Partida)
Del 1 de Enero al 31 de Diciembre de 2019



Capítulo / Concepto / Partida	ENERO	FEBRERO	MARZO	ABRIL	MAYO	JUNIO	JULIO	AGOSTO	SEPTIEMBRE	OCTUBRE	NOVIEMBRE	DICIEMBRE	TOTAL
295 Refacciones y accesorios menores de equipo e instrumental médico y de laboratorio													-
296 Refacciones y accesorios menores de equipo de transporte													-
298 Refacciones y accesorios menores de maquinaria y otros equipos													-
299 Refacciones y accesorios menores otros bienes muebles													-
3000 Servicios Generales	\$ 671	\$ 11,847	\$ 19	\$ 2,844	\$ 3,944	\$ 209,126	\$ 5,698	\$ 46,574	\$ 89,978	\$ 40,632	\$ 79,732	\$ 43,773	534,838
##### Servicios Básicos	\$ 572	\$ -	\$ -	\$ 216	\$ -	\$ 432	\$ -	\$ 1,098	\$ 765	\$ 549	\$ 549	\$ 549	4,730
311 Energía eléctrica													-
313 Agua													-
314 Telefonía tradicional													-
315 Telefonía celular													-
316 Servicios de telecomunicaciones y satélites													-
317 Servicios de acceso de Internet, redes y procesamiento de información													-
318 Servicios postales y telegráficos	\$ 572			\$ 216		\$ 432		\$ 1,098	\$ 549	\$ 549	\$ 549	\$ 549	3,294
319 Servicios integrales y otros servicios									\$ 216				1,436
##### Servicios de Arrendamiento	\$ -	\$ -	\$ -	\$ -	\$ -	\$ -	\$ -	\$ -	\$ 3,712	\$ -	\$ 6,372	\$ 9,504	19,588
321 Arrendamiento de terrenos													-
322 Arrendamiento de edificios													-
323 Arrendamiento de mobiliario y equipo de administración, educacional y recreativo													-
324 Arrendamiento de equipo e instrumental médico y de laboratorio													-
325 Arrendamiento de equipo de transporte													-
326 Arrendamiento de maquinaria, otros equipos y herramientas									\$ 3,712		\$ 6,372	\$ 9,504	19,588
327 Arrendamiento de activos intangibles													-
328 Arrendamiento financiero													-
329 Otros arrendamientos													-
##### Servicios Profesionales, Científicos, Técnicos y Otros Servicios	\$ -	\$ 7,366	\$ -	\$ -	\$ 3,480	\$ 201,840	\$ -	\$ 39,034	\$ 77,401	\$ 35,728	\$ 68,498	\$ 33,640	466,987
331 Servicios legales, de contabilidad, auditoría y relacionados													-
332 Servicios de diseño, arquitectura, ingeniería y actividades relacionadas													-
333 Servicios de consultoría administrativa, procesos, técnica y en tecnologías de la información						\$ 201,840		\$ 33,640	\$ 67,280	\$ 33,640	\$ 33,640	\$ 33,640	403,680
334 Servicios de capacitación									\$ 10,121		\$ 33,060		43,181
335 Servicios de investigación científica y desarrollo													-
336 Servicios de apoyo administrativo, traducción, fotocopiado e impresión													-
338 Servicios de vigilancia													-
339 Servicios profesionales, científicos y técnicos integrales		\$ 7,366			\$ 3,480			\$ 5,394		\$ 2,088	\$ 1,798		20,126
##### Servicios Financieros, Bancarios y Comerciales	\$ 99	\$ 32	\$ 19	\$ 68	\$ 464	\$ 52	\$ 70	\$ 48	\$ 71	\$ 67	\$ 130	\$ 80	1,199
341 Servicios financieros y bancarios	\$ 99	\$ 32	\$ 19	\$ 68	\$ 464	\$ 52	\$ 70	\$ 48	\$ 71	\$ 67	\$ 130	\$ 80	1,199
345 Seguro de bienes patrimoniales													-
347 Fletes y maniobras													-
349 Servicios financieros, bancarios y comerciales integrales													-
##### Servicios de Instalación, Reparación, Mantenimiento y Conservación	\$ -	\$ -	\$ -	\$ -	\$ -	\$ -	\$ -	\$ -	\$ -	\$ -	\$ -	\$ -	-
351 Conservación y mantenimiento menor de inmuebles													-
352 Instalación, reparación y mantenimiento de mobiliario y equipo de administración, educacional y recreativo													-
353 Instalación, reparación y mantenimiento de equipo de cómputo y tecnología de la información													-
355 Reparación y mantenimiento de equipo de transporte													-
356 Reparación y mantenimiento de equipo de defensa y seguridad													-
357 Instalación, reparación y mantenimiento de maquinaria, otros equipos y herramienta													-
358 Servicios de limpieza y manejo de desechos													-
359 Servicios de jardinería y fumigación													-
##### Servicios de Comunicación Social y Publicidad	\$ -	\$ -	\$ -	\$ -	\$ -	\$ -	\$ -	\$ -	\$ -	\$ -	\$ -	\$ -	-
361 Difusión por radio, televisión y otros medios de mensajes sobre programas y actividades gubernamentales													-
362 Difusión por radio, televisión y otros medios de mensajes comerciales para promover la venta de bienes o servicios													-
363 Servicios de creatividad, preproducción y producción de publicidad, excepto Internet													-
369 Otros servicios de información													-
##### Servicios de Traslado y Viáticos	\$ -	\$ 4,449	\$ -	\$ 2,560	\$ -	\$ 6,802	\$ 5,628	\$ 6,395	\$ 8,029	\$ 4,288	\$ 4,183	\$ -	42,333
371 Pasajes aéreos													-
372 Pasajes terrestres													-
375 Viáticos en el país		\$ 4,449		\$ 2,560		\$ 6,802	\$ 5,628	\$ 6,395	\$ 8,029	\$ 4,288	\$ 4,183		42,333
##### Servicios Oficiales	\$ -	\$ -	\$ -	\$ -	\$ -	\$ -	\$ -	\$ -	\$ -	\$ -	\$ -	\$ -	-
382 Gastos de orden social y cultural													-
383 Congresos y convenciones													-
385 Gastos de representación													-
##### Otros Servicios Generales	\$ -	\$ -	\$ -	\$ -	\$ -	\$ -	\$ -	\$ -	\$ -	\$ -	\$ -	\$ -	-
392 Impuestos y derechos													-
395 Penas, multas, accesorios y actualizaciones													-
396 Otros gastos por responsabilidades													-
398 Impuesto sobre nóminas y otros que se deriven de una relación laboral													-
399 Otros servicios generales													-
4000 Transferencias, Asignaciones, Subsidios y Otras Ayudas	\$ -	\$ -	\$ -	\$ -	\$ -	\$ -	\$ -	\$ -	\$ -	\$ -	\$ -	\$ -	-
##### Transferencias Internas y Asignaciones al Sector Público	\$ -	\$ -	\$ -	\$ -	\$ -	\$ -	\$ -	\$ -	\$ -	\$ -	\$ -	\$ -	-



INSTITUTO MUNICIPAL DE CULTURA FISICA Y DEPORTE DE NUEVO LAREDO, TAMAULIPAS
 Estado Análisis Mensual del Ejercicio del Presupuesto de Egresos Devengado
 Clasificación por Objeto del Gasto Capítulo del Gasto (Capítulo, Concepto y Partida)
 Del 1 de Enero al 31 de Diciembre de 2019



Capítulo / Concepto / Partida	ENERO	FEBRERO	MARZO	ABRIL	MAYO	JUNIO	JULIO	AGOSTO	SEPTIEMBRE	OCTUBRE	NOVIEMBRE	DICIEMBRE	TOTAL
415 Transferencias internas otorgadas a entidades paraestatales no empresariales y no financieras													
##### Transferencias al Resto del Sector Público	\$ -	\$ -	\$ -	\$ -	\$ -	\$ -	\$ -	\$ -	\$ -	\$ -	\$ -	\$ -	-
##### Subsidios y Subvenciones	\$ -	\$ -	\$ -	\$ -	\$ -	\$ -	\$ -	\$ -	\$ -	\$ -	\$ -	\$ -	-
##### Ayudas Sociales	\$ -	\$ -	\$ -	\$ -	\$ -	\$ -	\$ -	\$ -	\$ -	\$ -	\$ -	\$ -	-
441 Ayudas sociales a personas													-
442 Becas y otras ayudas para programas de capacitación													-
445 Ayudas sociales a instituciones sin fines de lucro													-
##### Pensiones y Jubilaciones	\$ -	\$ -	\$ -	\$ -	\$ -	\$ -	\$ -	\$ -	\$ -	\$ -	\$ -	\$ -	-
##### Transferencias a Fideicomisos, Mandatos y Otros Análogos	\$ -	\$ -	\$ -	\$ -	\$ -	\$ -	\$ -	\$ -	\$ -	\$ -	\$ -	\$ -	-
##### Transferencias a la Seguridad Social	\$ -	\$ -	\$ -	\$ -	\$ -	\$ -	\$ -	\$ -	\$ -	\$ -	\$ -	\$ -	-
##### Donativos	\$ -	\$ -	\$ -	\$ -	\$ -	\$ -	\$ -	\$ -	\$ -	\$ -	\$ -	\$ -	-
##### Transferencias al Exterior	\$ -	\$ -	\$ -	\$ -	\$ -	\$ -	\$ -	\$ -	\$ -	\$ -	\$ -	\$ -	-
5000 Bienes Muebles, Inmuebles e Intangibles	\$ -	\$ -	\$ -	\$ -	\$ -	\$ -	\$ -	\$ -	\$ -	\$ -	\$ -	\$ -	-
##### Mobiliario y Equipo de Administración	\$ -	\$ -	\$ -	\$ -	\$ 24,914	\$ 9,180	\$ -	\$ -	\$ -	\$ 9,180	\$ -	\$ -	97,900
511 Muebles de oficina y estantería					\$ 24,914	\$ -	\$ -	\$ -	\$ -	\$ -	\$ -	\$ -	79,540
512 Muebles, excepto de oficina y estantería													-
515 Equipo de cómputo y de tecnologías de la información				\$ 24,914									-
519 Otros mobiliarios y equipos de administración												\$ 54,626	79,540
##### Mobiliario y Equipo Educativo y Recreativo	\$ -	\$ -	\$ -	\$ -	\$ -	\$ -	\$ -	\$ -	\$ -	\$ -	\$ -	\$ -	-
521 Equipos y aparatos audiovisuales													-
522 Aparatos deportivos													-
523 Cámaras fotográficas y de video													-
529 Otro mobiliario y equipo educacional y recreativo													-
##### Equipo e Instrumental Médico y de Laboratorio	\$ -	\$ -	\$ -	\$ -	\$ -	\$ -	\$ -	\$ -	\$ -	\$ -	\$ -	\$ -	-
531 Equipo médico y de laboratorio													-
532 Instrumental médico y de laboratorio													-
##### Vehículos y Equipo de Transporte	\$ -	\$ -	\$ -	\$ -	\$ -	\$ -	\$ -	\$ -	\$ -	\$ -	\$ -	\$ -	-
541 Vehículos y equipo de transporte													-
543 Equipo aeroespacial													-
##### Equipo de Defensa y Seguridad	\$ -	\$ -	\$ -	\$ -	\$ -	\$ -	\$ -	\$ -	\$ -	\$ -	\$ -	\$ -	-
##### Maquinaria, Otros Equipos y Herramientas	\$ -	\$ -	\$ -	\$ -	\$ -	\$ 9,180	\$ -	\$ -	\$ 9,180	\$ -	\$ -	\$ -	18,360
561 Maquinaria y equipo agropecuario													-
562 Maquinaria y equipo industrial													-
563 Maquinaria y equipo de construcción													-
564 Sistemas de aire acondicionado, calefacción y de refrigeración industrial y comercial									\$ 9,180				9,180
565 Equipo de comunicación y telecomunicación													-
566 Equipos de generación eléctrica, aparatos y accesorios eléctricos													-
567 Herramientas y máquinas-herramienta					\$ 9,180								9,180
569 Otros equipos													-
##### Activos Biológicos	\$ -	\$ -	\$ -	\$ -	\$ -	\$ -	\$ -	\$ -	\$ -	\$ -	\$ -	\$ -	-
##### Bienes Inmuebles	\$ -	\$ -	\$ -	\$ -	\$ -	\$ -	\$ -	\$ -	\$ -	\$ -	\$ -	\$ -	-
581 Terrenos													-
583 Edificios no residenciales													-
589 Otros bienes inmuebles													-
##### Activos Intangibles	\$ -	\$ -	\$ -	\$ -	\$ -	\$ -	\$ -	\$ -	\$ -	\$ -	\$ -	\$ -	-
591 Software													-
597 Licencias informáticas e intelectuales													-
599 Otros activos intangibles													-
6000 Inversión Pública	\$ -	\$ -	\$ -	\$ -	\$ -	\$ -	\$ -	\$ -	\$ -	\$ -	\$ -	\$ -	-
##### Obra Pública en Bienes de Dominio Público	\$ -	\$ -	\$ -	\$ -	\$ -	\$ -	\$ -	\$ -	\$ -	\$ -	\$ -	\$ -	-
611 Edificación no habitacional													-
614 División de terrenos y construcción de obras de urbanización													-
617 Instalaciones y equipamiento en construcciones													-
##### Obra Pública en Bienes Propios	\$ -	\$ -	\$ -	\$ -	\$ -	\$ -	\$ -	\$ -	\$ -	\$ -	\$ -	\$ -	-
622 Edificación no habitacional													-
624 División de terrenos y construcción de obras de urbanización													-
627 Instalaciones y equipamiento en construcciones													-
629 Trabajos de acabados en edificaciones y otros trabajos especializados													-
##### Proyectos Productivos y Acciones de Fomento	\$ -	\$ -	\$ -	\$ -	\$ -	\$ -	\$ -	\$ -	\$ -	\$ -	\$ -	\$ -	-
7000 Inversiones Financieras y Otras Provisiones	\$ -	\$ -	\$ -	\$ -	\$ -	\$ -	\$ -	\$ -	\$ -	\$ -	\$ -	\$ -	-
##### Inversiones para el Fomento de Actividades Productivas	\$ -	\$ -	\$ -	\$ -	\$ -	\$ -	\$ -	\$ -	\$ -	\$ -	\$ -	\$ -	-
##### Acciones y Participaciones de Capital	\$ -	\$ -	\$ -	\$ -	\$ -	\$ -	\$ -	\$ -	\$ -	\$ -	\$ -	\$ -	-
##### Compra de Títulos y Valores	\$ -	\$ -	\$ -	\$ -	\$ -	\$ -	\$ -	\$ -	\$ -	\$ -	\$ -	\$ -	-
##### Concesión de Préstamos	\$ -	\$ -	\$ -	\$ -	\$ -	\$ -	\$ -	\$ -	\$ -	\$ -	\$ -	\$ -	-
##### Inversiones en Fideicomisos, Mandatos y otros Análogos	\$ -	\$ -	\$ -	\$ -	\$ -	\$ -	\$ -	\$ -	\$ -	\$ -	\$ -	\$ -	-
##### Otras Inversiones Financieras	\$ -	\$ -	\$ -	\$ -	\$ -	\$ -	\$ -	\$ -	\$ -	\$ -	\$ -	\$ -	-
##### Provisiones para Contingencias y Otras Erogaciones Especiales	\$ -	\$ -	\$ -	\$ -	\$ -	\$ -	\$ -	\$ -	\$ -	\$ -	\$ -	\$ -	-
8000 Participaciones y Aportaciones	\$ -	\$ -	\$ -	\$ -	\$ -	\$ -	\$ -	\$ -	\$ -	\$ -	\$ -	\$ -	-
##### Participaciones	\$ -	\$ -	\$ -	\$ -	\$ -	\$ -	\$ -	\$ -	\$ -	\$ -	\$ -	\$ -	-
##### Aportaciones	\$ -	\$ -	\$ -	\$ -	\$ -	\$ -	\$ -	\$ -	\$ -	\$ -	\$ -	\$ -	-
##### Convenios	\$ -	\$ -	\$ -	\$ -	\$ -	\$ -	\$ -	\$ -	\$ -	\$ -	\$ -	\$ -	-
851 Convenios de reasignación													-
9000 Deuda Pública	\$ -	\$ -	\$ -	\$ -	\$ -	\$ -	\$ -	\$ -	\$ -	\$ -	\$ -	\$ -	-
##### Amortización de la Deuda Pública	\$ -	\$ -	\$ -	\$ -	\$ -	\$ -	\$ -	\$ -	\$ -	\$ -	\$ -	\$ -	-
911 Amortización de la deuda interna con instituciones de crédito													-

INSTITUTO MUNICIPAL DE CULTURA FISICA Y DEPORTE DE NUEVO LAREDO, TAMAULIPAS
 Estado Analítico Mensual del Ejercicio del Presupuesto de Egresos Devengado
 Clasificación por Objeto del Gasto Capitulo del Gasto (Capitulo, Concepto y Partida)
 Del 1 de Enero al 31 de Diciembre de 2019



Capítulo / Concepto / Partida	ENERO	FEBRERO	MARZO	ABRIL	MAYO	JUNIO	JULIO	AGOSTO	SEPTIEMBRE	OCTUBRE	NOVIEMBRE	DICIEMBRE	TOTAL
#### Intereses de la Deuda Pública	\$ -	\$ -	\$ -	\$ -	\$ -	\$ -	\$ -	\$ -	\$ -	\$ -	\$ -	\$ -	-
921 Intereses de la deuda interna con instituciones de crédito													-
#### Comisiones de la Deuda Pública													-
#### Gastos de la Deuda Pública													-
#### Costo por Coberturas													-
#### Apoyos Financieros													-
#### Adeudos de Ejercicios Fiscales Anteriores (ADEFAS)	\$ -	\$ -	\$ -	\$ -	\$ -	\$ -	\$ -	\$ -	\$ -	\$ -	\$ -	\$ -	-
991 ADEFAS													-
TOTALES	\$ 75,340	\$ 114,860	\$ 74,687	\$ 108,456	\$ 89,763	\$ 291,274	\$ 81,428	\$ 121,300	\$ 188,745	\$ 126,830	\$ 368,867	\$ 290,410	1,931,959


 DR. JOSE RAMON IBARRA FLORES
 COMISARIO
 AUTORIZÓ


 C.P.A. MARTHA LILIANA RUBIO PARTIDA
 Responsable de Elaboración




 C.P. BRUNO HECTOR ALVAREZ
 TITULAR DE LA ENTIDAD

**SECRETARÍA DE LA CONTRALORÍA
 Y TRANSPARENCIA**



**GOBIERNO DE NUEVO LAREDO
 2018-2021**


INSTITUTO MUNICIPAL DE CULTURA FISICA Y DEPORTE DE NUEVO LAREDO, TAMAULIPAS
Estado Analítico del Ejercicio del Presupuesto de Egresos
Clasificación Económica (por Tipo de Gasto)
Del 1 de Enero al 31 de Diciembre de 2019


Concepto	Egresos					Subejercicio 6 = (3 - 4)
	Aprobado	Ampliaciones/ (Reducciones)	Modificado	Devengado	Pagado	
	1	2	(3=1+2)	4	5	
01 Gasto Corriente	1,980,000	(85,900)	1,894,100	1,834,058	1,035,298	60,041
02 Gasto de Capital	12,000	85,900	97,900	97,900	97,900	(0)
03 Amortización de la Deuda y Disminución de Pasivos						
TOTALES	1,992,000	(0)	1,992,000	1,931,959	1,133,199	60,041

DR. JOSE RAMON IBARRA FLORES
COMISARIO
AUTORIZÓ

SECRETARÍA DE LA CONTRALORÍA
Y TRANSPARENCIA



GOBIERNO DE NUEVO LAREDO
2018-2021

C.P.A. MARTHA LILIANA RUBIO PARTIDA
Responsable de Elaboración



C.P. BRUNO HECTOR ALVAREZ SANCHEZ
TITULAR DE LA ENTIDAD


INSTITUTO MUNICIPAL DE CULTURA FISICA Y DEPORTE DE NUEVO LAREDO, TAMAULIPAS
Estado Analítico del Ejercicio del Presupuesto de Egresos
Clasificación Administrativa
Del 1 de Enero al 31 de Diciembre de 2019


Concepto	Egresos					Subejercicio
	Aprobado	Ampliaciones/ (Reducciones)	Modificado	Devengado	Pagado	
	1	2	(3=1+2)	4	5	
Direccion General	1,992,000		1,992,000	1,931,959	1,931,959	60,041
TOTALES	1,992,000	-	1,992,000	1,931,959	1,931,959	60,041

DR. JOSE RAMON IBARRA FLORES
COMISARIO
AUTORIZÓ

SECRETARÍA DE LA CONTRALORÍA
Y TRANSPARENCIA



GOBIERNO DE NUEVO LAREDO
2018-2021

C.P.A. MARTHA LILIANA RUBIO PARTIDA
Responsable de Elaboración

C.P. BRUNO HECTOR ALVAREZ SANCHEZ
TITULAR DE LA ENTIDAD




INSTITUTO MUNICIPAL DE CULTURA FISICA Y DEPORTE DE NUEVO LAREDO, TAMAULIPAS
Estado Analítico del Ejercicio del Presupuesto de Egresos
Clasificación Funcional (Finalidad y Función)
Del 1 de Enero al 31 de Diciembre de 2019


Concepto	Egresos					Subejercicio	
	Aprobado	Ampliaciones/ (Reducciones)	Modificado	Devengado	Pagado		
	1	2	(3=1+2)	4	5		6 = (3 - 4)
1	Gobierno						
1.1.	Legislacion						
1.2.	Justicia						
1.3.	Coordinación de la Política de Gobierno						
1.4.	Relaciones Exteriores						
1.5.	Asuntos Financieros y Hacendarios						
1.6.	Seguridad Nacional						
1.7.	Asuntos de Orden Público y de Seguridad Interior						
1.8.	Otros Servicios Generales						
2	Desarrollo Social	1,992,000	-	1,992,000	1,931,959	1,078,573	60,041
2.1.	Protección Ambiental						
2.2.	Vivienda y Servicios a la Comunidad						
2.3.	Salud						
2.4.	Recreación, Cultura y otras Manifestaciones Sociales	1,992,000		1,992,000	1,931,959	1,078,573	60,041
2.5.	Educación						
2.6.	Protección Social						
2.7.	Otros Asuntos Sociales						
3	Desarrollo Económico						
3.1.	Asuntos Económicos, Comerciales y Laborales en General						
3.2.	Agropecuaria, Silvicultura, Pesca y Caza						
3.3.	Combustibles y Energía						
3.4.	Minería, Manufacturas y Construcción						
3.5.	Transporte						
3.6.	Comunicaciones						
3.7.	Turismo						
3.8.	Ciencia, Tecnología e Innovación						
3.9.	Otras Industrias y Otros Asuntos Económicos						
4	Otras No Clasificadas en Funciones Anteriores						
4.1.	Transacciones de la Deuda Pública / Costo Financiero de la Deuda						
4.2.	Transferencias, Participaciones y Aportaciones Entre Diferentes Niveles y Órdenes de Gobierno						
4.3.	Saneamiento del Sistema Financiero						
4.4.	Adeudos de Ejercicios Fiscales Anteriores						
TOTALES		1,992,000	-	1,992,000	1,931,959	1,078,573	60,041



INSTITUTO MUNICIPAL DE CULTURA FISICA Y DEPORTE DE NUEVO LAREDO, TAMAULIPAS
Estado Analítico del Ejercicio del Presupuesto de Egresos
Clasificación Funcional (Finalidad y Función)
Del 1 de Enero al 31 de Diciembre de 2019



Concepto	Egresos					Subejercicio 6 = (3 - 4)
	Aprobado	Ampliaciones/ (Reducciones)	Modificado	Devengado	Pagado	
	1	2	(3=1+2)	4	5	

DR. JOSE RAMON IBARRA FLORES
 COMISARIO
 AUTORIZÓ

SECRETARÍA DE LA CONTRALORÍA
 Y TRANSPARENCIA



GOBIERNO DE NUEVO LAREDO
 2018-2021

C.P.A. MARTHA ELISNA RUBIO PARTIDA
 Responsable de Elaboración

C.P. BRUNO HECTOR ALVAREZ SANCHEZ
 TITULAR DE LA ENTIDAD



INSTITUTO MUNICIPAL DE CULTURA FISICA Y DEPORTE DE NUEVO LAREDO TAMAULIPAS

CONCILIACIÓN ENTRE LOS INGRESOS PRESUPUESTARIOS Y CONTABLES

CORRESPONDIENTE DEL 1 DE ENERO AL 31 DE DICIEMBRE DE 2019

(Cifras en pesos)

10



1. Ingresos Presupuestarios		1,992,000
2. Más ingresos contables no presupuestarios		0
Incremento por variación de inventarios	0	
Disminución del exceso de estimaciones por pérdida o deterioro u obsolescencia	0	
Disminución del exceso de provisiones	0	
Otros ingresos y beneficios varios	0	
Otros ingresos contables no presupuestarios	0	
3. Menos ingresos presupuestarios no contables		0
Productos de capital	0	
Aprovechamientos capital	0	
Ingresos derivados de financiamientos	0	
Otros Ingresos presupuestarios no contables	0	
4. Ingresos Contables (4 = 1 + 2 - 3)		1,992,000

"Bajo protesta de decir verdad declaramos que los Estados Financieros y sus Notas, son razonablemente correctos y son responsabilidad del emisor"

DR. JOSE RAMON IBARRA FLORES
COMISARIO
AUTORIZO


C.P. BRUNO HECTOR ALVAREZ SANCHEZ
TITULAR DE LA ENTIDAD

C.P.A. MARTHA LILIANA RUBIO PARTIDA
RESPONSABLE DE ELABORACION

SECRETARÍA DE LA CONTRALORIA
Y TRANSPARENCIA



GOBIERNO DE NUEVO LAREDO
2018-2021



INSTITUTO MUNICIPAL DE CULTURA FISICA Y DEPORTE DE NUEVO LAREDO, TAMAULIPAS
 Relación de Bienes Inmuebles que componen el Patrimonio
 Al 31 de Diciembre de 2019



Código	Descripción del Bien	Valor en Libros
<p style="font-size: 48px; color: lightblue; opacity: 0.5;">SIN MOVIMIENTOS</p>		



DR. JOSE RAMON IBARRA FLORES
 COMISARIO
 AUTORIZÓ





C.P. BRUNO HECTOR ALVAREZ SANCHEZ
 TITULAR DE LA ENTIDAD

**SECRETARÍA DE LA CONTRALORÍA
 Y TRANSPARENCIA**



**GOBIERNO DE NUEVO LAREDO
 2018-2021**



C.P.A. MARTHA LILIANA RUBIO PARTIDA
 Responsable de Elaboración



INSTITUTO MUNICIPAL DE CULTURA FISICA Y DEPORTE DE NUEVO LAREDO, TAMAULIPAS
Relación de Bienes Muebles que componen el Patrimonio
Al 31 de Diciembre de 2019



Código	Descripción del Bien	Valor en Libros
1.2.4.1.3	COMPUTADORA DELL PARA CONTABILIDAD	9,450
1.2.4.1.3	IMPRESORA HP MULTIFUNCIONAL	9,454
1.2.4.1.3	COMPUTADORA DELL PARA DIRECCION	9,450
1.2.4.1.3	DISCO DURO EXTERNO 2TB	3,248
1.2.4.1.3	IMPRESORA HP COLOR LASER	10,660
1.2.4.1.3	IMPRESORA SAMSUNG PRINTER	5,684
1.2.4.1.3	COMPUTADORA LAPTOP HP	9,860
1.2.4.1.3	SERVIDOR MARCA HP ENTERPRISE	24,914
1.2.4.6.6	REGULADOR DE VOLTAJE 2800VA	3,712
1.2.4.6.6	MINISPLIT DE 1 TON MARCA TRANE	9,180
1.2.4.6.4	MINISPLIT DE 1 TON MARCA TRANE	9,180
1.2.4.1.3	PROYECTOR EPSON POWERLITE X41	16,632
1.2.4.1.3	COMPUTADORA HP ELITEDESK COREI7 16 GB 2 TB WIN 10 MONITOR 20	37,994
	SUMAS	159,419

DR. JOSE RAMON IBARRA FLORES
 COMISARIO
 AUTORIZÓ



C.P. BRUNO HECTOR ALVAREZ SANCHEZ
 TITULAR DE LA ENTIDAD

SECRETARÍA DE LA CONTRALORÍA
 Y TRANSPARENCIA



GOBIERNO DE NUEVO LAREDO
 2018-2021

C.P.A. MARTHA LILIANA RUBIO PARTIDA
 Responsable de Elaboración

INSTITUTO MUNICIPAL DE CULTURA FISICA Y DEPORTE DE NUEVO LAREDO, TAMAULIPAS



**Relación de Cuenta Bancarias Específicas
Ejercicio 2019**



Recurso, Fondo, Programa o Convenio	Datos de la Cuenta Bancaria	
	Institución Bancaria	Número de Cuenta
Ingresos Propios	Banorte, .S.A.	277137234

Nota: Solo información de cuentas bancarias del ejercicio fiscal correspondiente.



DR. JOSE RAMON IBARRA FLORES
 COMISARIO



C.P. BRUNO HECTOR ALVAREZ SANCHEZ
 TITULAR DE LA ENTIDAD

**SECRETARÍA DE LA CONTRALORÍA
Y TRANSPARENCIA**



**GOBIERNO DE NUEVO LAREDO
2018-2021**



C.P.A. MARTHA LILIANA RUBIO PARTIDA
 Responsable de Elaboración





INSTITUTO MUNICIPAL DE CULTURA FISICA Y DEPORTE DE NUEVO LAREDO, TAMAULIPAS
Montos pagados por ayudas y subsidios
Periodo del 01 de Enero al 31 de Diciembre de 2019



COG	Concepto	Sector		Beneficiario	CURP	RFC	Monto Pagado
		Social (ayudas)	Economico (subsidio)				
<h1>SIN MOVIMIENTOS</h1>							

DR. JOSE RAMON IBARRA FLORES
COMISARIO


Nuevo Laredo Tam.
C.P.A. MARTHA LILIANA RUBIO PARTIDA
Responsable de Elaboración

C.P. BRUNO HECTOR ALVAREZ SANCHEZ
TITULAR DE LA ENTIDAD

SECRETARÍA DE LA CONTRALORÍA
Y TRANSPARENCIA

GOBIERNO DE NUEVO LAREDO
2018-2021



INSTITUTO MUNICIPAL DE CULTURA FISICA Y DEPORTE, DE NUEVO LAREDO, TAMAULIPAS
INFORME Y AVANCE DE OBRAS PÚBLICAS Y SERVICIOS RELACIONADOS CON LAS MISMAS
DEL 1 DE ENERO AL 31 DE DICIEMBRE DE 2019



INFORMACIÓN DE LA OBRA											FINANCIERO		PRESUPUESTO DE EGRESOS					NUM. BENEF.					
Programa	Inversión autorizada			Número de Contrato	Objeto del Contrato	Importe del Contrato	Contratista	Modalidad de Adjudicación	Plazo de ejecución		plazo de ejecución N° (en su caso)		Estatus	Porcentaje de avance		Número de cuenta contable	Saldo devengado		Partida presupuestal. COG	Comprometido	Devengado	Ejercido	Pagado
	Federal	Estatal	Municipal / otro						Inicio	Termino	Inicio	Termino		Físico	Financiero								
NO APLICA																							
TOTAL:												\$ -	\$ -	\$ -	\$ -	\$ -							

N= AMPLIACIÓN, CONVENIO, PRORROGA, E

"Bajo protesta de decir verdad declaramos que los Estados Financieros y sus Notas, son razonablemente correctos y son responsabilidad del emisor"

- | | |
|---------|-----------------------------|
| Estatus | 1.- Terminada y operando |
| | 2.- Terminada sin operación |
| | 3.- En proceso |
| | 4.- Suspendida |
| | 5.- Cancelada |
| | 6.- Otro especificar |

DR. JOSE RAMON IBARRA FLORES
 COMISARIO

C.P.A. MARTHA LIANA RUBIO PARTIDA
 Responsable de Elaboración



C.P. BRUNO HECTOR ALVAREZ SANCHEZ
 TITULAR DE LA ENTIDAD

SECRETARÍA DE LA CONTRALORÍA Y TRANSPARENCIA



GOBIERNO DE NUEVO LAREDO
 2018-2021



INSTITUTO MUNICIPAL DE CULTURA FISICA Y DEPORTE DE NUEVO LAREDO, TAMAULIPAS
Estado de Origen y Aplicación de Recursos



del 1 de Enero al 31 de Diciembre de 2019

	Disponibilidad Inicial	<u>524</u>
	INGRESOS	
1	Impuestos	
2	Cuotas y aportaciones de seguridad social	
3	Contribuciones de mejoras	
4	Derechos	
5	Productos	
6	Aprovechamientos	
7	Ingresos por venta de bienes y servicios	
8	Participaciones y aportaciones	1,972,000
9	Transferencias, asignaciones, subsidios y otras ayudas	
-	Ingresos derivados de financiamientos	
	Total de Ingresos	<u>1,972,000</u>
	EGRESOS	
1,000	Servicios personales	979,020
2,000	Materiales y suministros	320,200
3,000	Servicios generales	534,838
4,000	Transferencias, asignaciones, subsidios y otras ayudas	-
5,000	Bienes muebles, inmuebles e intangibles	97,900
6,000	Inversión pública	-
7,000	Inversiones financieras y otras provisiones	-
8,000	Participaciones y aportaciones	-
9,000	Deuda pública	-
	Total de Egresos	<u>1,931,958</u>
	Disponibilidad Final	<u>40,566</u>
	Comprobación de la Disponibilidad Final	
	Activo Circulante (Excepto Inventarios y Almacén)	
1.1.1	Efectivo y Equivalentes	40,692
1.1.2	Derechos a Recibir Efectivo o Equivalentes	
1.1.3	Derechos a Recibir Bienes o Servicios	
1.1.9	Otros Activos Circulantes	
	Total Activo Circulante	<u>40,692</u>
	Pasivo Circulante Generado en el Ejercicio	
2.1.1	Cuentas por Pagar a Corto Plazo	127
2.1.2	Documentos por Pagar Corto Plazo	127
2.1.3	Porción a Corto Plazo de la Deuda Pública a Largo Plazo	
2.1.5	Pasivos Diferidos a Corto Plazo	
2.1.6	Fondos y bienes de Terceros en Garantía y/o Administración a Corto Plazo	
2.1.7	Provisiones a corto Plazo	
2.1.9	Otros Pasivos a corto Plazo	
	Total Pasivo Circulante Generado en el Ejercicio	<u>127</u>
	Disponibilidad Comprobada	<u>40,566</u>

DR. JOSE RAMON IBARRA FLORES
COMISARIO

C.P. BRUNO HECTOR ALVAREZ SANCHEZ
TITULAR DE LA ENTIDAD

SECRETARÍA DE LA CONTRALORÍA
Y TRANSPARENCIA



C.P.A. MARTHA LILIANA RUBIO PARTIDA
Responsable de Elaboración



GOBIERNO DE NUEVO LAREDO
2018-2021



INSTITUTO MUNICIPAL DE CULTURA FISICA Y DEPORTE DE NUEVO LAREDO, TAMAULIPAS

Conciliación Bancaria

Nombre del Banco: BANORTE, SA

Número de Cuenta: 0277137234

AL 31 DE DICIEMBRE DE 2019



SALDO EN LIBROS:	\$	40,692
(+) CHEQUES EXPEDIDOS NO COBRADOS EN EL BANCO		
(+) DEPÓSITOS BANCARIOS NO CONTABILIZADOS POR LA ENTIDAD PÚBLICA	\$	-
(-) CARGOS BANCARIOS NO CONTABILIZADOS POR LA ENTIDAD PÚBLICA	\$	-
(-) DEPÓSITOS NO CORRESPONDIDOS POR EL BANCO	\$	-
SALDO EN BANCOS:	\$	40,692

DR. JOSE RAMON IBARRA FLORES
COMISARIO



C.P. BRUNO HECTOR ALVAREZ SANCHEZ
TITULAR DE LA ENTIDAD
Elaboró y Presentó

SECRETARÍA DE LA CONTRALORÍA
Y TRANSPARENCIA



GOBIERNO DE NUEVO LAREDO
2018-2021

C.P.A. MARTHA VILIANA RUBIO PARTIDA
Responsable de Elaboración



INSTITUTO MUNICIPAL DE CULTURA FISICA Y DEPORTE DE NUEVO LAREDO, TAMAULIPAS

ALTAS Y BAJAS DEL PERSONAL

DEL 1 DE ENERO AL 31 DE DICIEMBRE DE 2019



MOVIMIENTO		DATOS DEL SERVIDOR PÚBLICO			PERCEPCIONES			TOTAL
A= ALTA B= BAJA	FECHA	NÚM. EMPLEADO	NOMBRE	LUGAR DE ADSCRIPCIÓN	SUELDO MENSUAL	COMPENSACIÓN	OTRAS	
B	15-ene	4	JOSE LUIS GONZALEZ GUTIERREZ	INDE	9,448			9,448
A	16-ene	8	JUAN ANGEL RODRIGUEZ MEDINA	INDE	9,448			9,448
B	28-ene	6	ARMANDO FRANCISCO MARTINEZ MEDINA	INDE	7,060			7,060
B	30-ene	1	KARINA BEATRIZ MORALES CORTES	INDE	15,139			15,139
A	01-feb	10	DIANA PAOLA MENDOZA PORRAS	INDE	7,060			7,060
A	01-feb	11	MARTHA LILIANA RUBIO PARTIDA	INDE	15,139			15,139
B	15-mar	10	DIANA PAOLA MENDOZA PORRAS	INDE	7,060			7,060
A	16-mar	12	ANA ROSA CAMPOS RUIZ	INDE	7,060			7,060
B	15-abr	12	ANA ROSA CAMPOS RUIZ	INDE	7,060			7,060
A	16-abr	13	SEVERIANO RODRIGUEZ GRACIANO	INDE	7,060			7,060
TOTALES:					91,535			91,535



SECRETARÍA DE LA CONTRALORÍA
Y TRANSPARENCIA

DR. JOSE RAMON IBARRA FLORES
COMISARIO



GOBIERNO DE NUEVO LAREDO
2018-2021

C.P.A. MARTHA LILIANA RUBIO PARTIDA
Responsable de Elaboración

C.P. BRUNO HECTOR ALVAREZ SANCHEZ
TITULAR DE LA ENTIDAD
Elaboró y Presentó



INSTITUTO MUNICIPAL DE CULTURA FISICA Y DEPORTE DE NUEVO LAREDO, TAMAULIPAS
REPORTE DE CONSUMO, ORGANISMOS OPERADORES DE AGUA
 DEL 1 DE ENERO AL 31 DE DICIEMBRE DE 2019



TOTAL DE USUARIOS AL INICIO DEL EJERCICIO _____

TOTAL DE USUARIOS AL FINAL DEL EJERCICIO _____

a) Base para facturación

TIPO DE SERVICIOS	No. USUARIOS	M3 FACTURADOS	IMPORTE	
			FACTURADOS	RECAUDADO
Domestico				
Comercial				
Industrial				
Público				
TOTAL:				

NO APLICA

b) Base para el pago de Derechos C.N.A.

PERIODO	M3
1° TRIMESTRE	
2° TRIMESTRE	
3° TRIMESTRE	
4° TRIMESTRE	
TOTAL EJERCICIO:	

SECRETARÍA DE LA CONTRALORÍA
Y TRANSPARENCIADR. JOSE RAMON IBARRA FLORES
COMISARIOGOBIERNO DE NUEVO LAREDO
2018-2021C.P.A. MARTHA LILIANA RUBIO PARTIDA
Responsable de ElaboraciónC.P. BRUNO HECTOR ALVAREZ SANCHEZ
TITULAR DE LA ENTIDAD



INSTITUTO MUNICIPAL DE CULTURA FISICA Y DEPORTE DE NUEVO LAREDO, TAMAULIPAS

FACTIBILIDADES

DEL 1 DE ENERO AL 31 DE DICIEMBRE DE 2019



Número Cuenta Contable	Número, Solicitante y Representante Legal	Descripción / Ubicación	La solicitud cumple con:		Urbanizaciones				Procedimiento de verificación				\$ Total de Derechos de uso de Infraestructura	\$ Derechos de uso de Infraestructura devengados en el periodo	\$ Derechos de uso de Infraestructura recaudados en el periodo	\$ Total de derechos de uso de Infraestructura recaudados (en el periodo en revisión y anteriores)	% Avance de recaudación (Total recaudado en el periodo y anteriores / Total de derechos de uso de infraestructura)	Se contrato el Serv. Público por cada Lote																				
			Oficio	Planos	NUMERO DE LOTES	TIPO D. CYS. I, P.	AREA EN M2	Doc. Técnica	I	II	III	Resolutivo						NUMERO DE LOTES	\$ MONTO DEVENGADO	\$ MONTO RECAUDADO	\$ TOTAL RECAUDADO DE CONTRATOS (EN EL PERIODO EN REVISION Y ANTERIORES)																	
NO APLICA																			\$	-	\$	-																

DR. JOSE RAMON IBARRA FLORES
COMISARIO

SECRETARÍA DE LA CONTRALORÍA
Y TRANSPARENCIA



GOBIERNO DE NUEVO LAREDO
2018-2021

C.P.A. MARTHA JULIANA RUBIO PARTIDA
Responsable de Elaboración

C.P. BRUNO HECTOR ALVAREZ SANCHEZ
TITULAR DE LA ENTIDAD





INSTITUTO MUNICIPAL DE CULTURA FISICA Y DEPORTE DE NUEVO LAREDO, TAMAULIPAS
INTEGRACIÓN DE RESERVAS TERRITORIALES
DEL 1 DE ENERO AL 31 DE DICIEMBRE DE 2019



NOMBRE DE LA RESERVA	MUNICIPIO O LOCALIDAD	DOMICILIO COMPLETO	ESCRITURA PÚBLICA O DOCUMENTO SIMILAR	CLAVE CATASTRAL	No. DE LOTES O Mts. CUADRADOS	COSTO Mz (Ha)	Nombre del Propietario a quien se le compró	CONVENIO (ANEXAR)	IMPORTES			IMPORTE TOTAL
									TERRENOS	URBANIZACIÓN	VIVIENDAS	
Existencia Inicial de Predios para Venta:												
1.-												
2.-												
3.-												
4.-												
									Suma Total:			
NO APLICA												
Adquisición de Reservas en el Periodo:												
1.-												
2.-												
3.-												
4.-												
									Suma Total:			
Cancelaciones y Devoluciones												
1.-												
2.-												
3.-												
4.-												
									Suma Total:			
Ventas realizadas en el periodo:												
1.-												
2.-												
3.-												
4.-												
									Suma Total:			
									Saldo Final:			

SECRETARÍA DE LA CONTRALORÍA Y TRANSPARENCIA

DR. JOSE RAMON IBARRA FLORES
COMISARIO



GOBIERNO DE NUEVO LAREDO
2018-2021

[Signature]
C.R. BRUNO HECTOR ALVAREZ SANCHEZ
TITULAR DE LA ENTIDAD



[Signature]
C.P.A. MARTHA LILIANA RUBIO PARTIDA
Responsable de Elaboración



INSTITUTO MUNICIPAL DE CULTURA FISICA Y DEPORTE DE NUEVO LAREDO, TAMAULIPAS
ANALISIS POR VENTA DE RESERVAS TERRITORIALES
 DEL 1 DE ENERO AL 31 DE DICIEMBRE DE 2019



NOMBRE DEL BENEFICIARIO	MUNICIPIO O LOCALIDAD	DOMICILIO	No. DE LOTES O Mts. CUADRADOS	PRECIO M2. (Ha)	NOMBRE DE LA RESERVA	CONVENIO (ANEXAR)	AREA VERDE Y URBANIZACIÓN DISTRIBUIDA EN LOTES VENDIDOS O ASIGNADOS		IMPORTES			IMPORTE TOTAL
							M2	Costo	TERRENOS	URBANIZACIÓN	VIVIENDAS	
SALDO INICIAL:												
Ventas realizadas en el periodo:												
1.-												
2.-												
3.-												
4.-												
NO APLICA							Suma Total:					
Asignaciones realizadas en el periodo:												
1.-												
2.-												
3.-												
4.-												
							Suma Total:					


 DR. JOSE RAMON IBARRA FLORES
 COMISARIO
 AUTORIZÓ


 C.P. BRUNO HECTOR ALVAREZ SANCHEZ
 TITULAR DE LA ENTIDAD


 C.P.A. MARTHA LUJANA RUBIO PARTIDA
 Responsable de Elaboración

SECRETARÍA DE LA CONTRALORÍA Y TRANSPARENCIA



GOBIERNO DE NUEVO LAREDO
 2018-2021





NOTAS A LOS ESTADOS FINANCIEROS

CUENTA PUBLICA 2019





INSTITUTO MUNICIPAL DE CULTURA FISICA Y DEPORTE DE NUEVO LAREDO, TAMAUULIPAS
Fondos con afectación específica
Al 31 de Diciembre de 2019



Cuenta Contable	Tipo	Responsable	Monto	Destino
NO APLICA				

Inversiones Financieras (Hasta 3 meses)
Al 31 de Diciembre de 2019

No. Cuenta Bancaria	Institución Bancaria	Tipo de Inversión	Monto	Fecha de Vencimiento


DR. JOSE RAMON IBARRA FLORES
COMISARIO
SECRETARÍA DE LA CONTRALORIA
Y TRANSPARENCIA




C.P. BRUNO HECTOR ALVAREZ SANCHEZ
TITULAR DE LA ENTIDAD




C.P.A. MARTHA LILIANA RUBIO PARTIDA
Responsable de Elaboración



INSTITUTO MUNICIPAL DE CULTURA FISICA Y DEPORTE DE NUEVO LAREDO, TAMAULIPAS
Contribuciones pendientes de cobro y por recuperar
Al 31 de Diciembre de 2019



11200-00-00-000-00000	Derechos a Recibir Efectivo o Equivalentes	-
11300-00-00-000-00000	Derechos a Recibir Bienes o Servicios	-

SECRETARÍA DE ECONOMÍA Y TRANSPARENCIA
DR. JOSE RAMON IBARRA FLORES
COMISARIO



C.P. BRUNO HECTOR ALVAREZ SANCHEZ
TITULAR DE LA ENTIDAD



GOBIERNO DE NUEVO LAREDO
2018-2021

C.P.A. MARTHA LILIANA RUBIO PARTIDA
Responsable de Elaboración



INSTITUTO MUNICIPAL DE CULTURA FISICA Y DEPORTE DE NUEVO LAREDO, TAMAULIPAS
Analítico de Derechos a Recibir Efectivo y Equivalentes y Bienes o Servicios a Recibir
Al 31 de Diciembre de 2019



Cuenta	Subcuenta	Fecha Inicial	Nombre o Razón Social	Concepto	Saldo	Forma de Recuperación	Fecha de Vencimiento
<h1>SIN MOVIMIENTOS</h1>							

DR. JOSE RAMON IBARRA FLORES
COMISARIO

SECRETARÍA DE LA CONTRALORÍA
Y TRANSPARENCIA



GOBIERNO DE NUEVO LAREDO
2018-2021

C.P. BRUNO HECTOR ALVAREZ SANCHEZ
TITULAR DE LA ENTIDAD

C.P.A. MARTHA LILIANA RUBIO PARTIDA
Responsable de Elaboración







INSTITUTO MUNICIPAL DE CULTURA FISICA Y DEPORTE DE NUEVO LAREDO, TAMAULIPAS
Bienes Disponibles para su Transformación (Inventarios)
Al 31 de Diciembre de 2019



En este espacio se informará del sistema de costeo y método de valuación aplicada a los inventarios, así como la conveniencia de su aplicación dada la naturaleza de los mismos. Adicionalmente, se revelará el impacto en la información financiera por cambios en el método o sistema.

NO APLICA


DR. JOSE RAMON IBARRA FLORES
SECRETARÍA DE LA CONTRALORÍA Y TRANSPARENCIA
COMISARIO


C.P. BRUNO HECTOR ALVAREZ SANCHEZ
TITULAR DE LA ENTIDAD


GOBIERNO DE NUEVO LAREDO
2018-2021


C.P.A. MARTHA LILIANA RUBIO PARTIDA
Responsable de Elaboración





INSTITUTO MUNICIPAL DE CULTURA FISICA Y DEPORTE DE NUEVO LAREDO, TAMAULIPAS

Almacén y método de valuación

Al 31 de Diciembre de 2019




Si alguna de las cuentas del rubro 1.1.5 Almacenes tuvo movimientos o presenta saldo, deberán informar, en este espacio, lo siguiente:


Método de valuación y su conveniencia

Revelar Impacto en la información financiera por cambios en el método

NO APLICA


DR. JOSE RAMON BARRA FLORES
SECRETARÍA DE LA CONTABILIDAD Y TRANSPARENCIA
COMISARIO


C.P. BRUNO HECTOR ALVAREZ SANCHEZ
TITULAR DE LA ENTIDAD


GOBIERNO DE NUEVO LAREDO
2018-2021


C.P.A. MARTHA LILIANA RUBIO PARTIDA
Responsable de Elaboración





INSTITUTO MUNICIPAL DE CULTURA FISICA Y DEPORTE DE NUEVO LAREDO, TAMAULIPAS

Inversiones Financieras a Largo Plazo

Al 31 de Diciembre de 2019



Si alguna de las cuentas del rubro 1.2.1 Inversiones Financieras a Largo Plazo tuvo movimientos o presenta saldo, deberán informar lo siguiente:

Recursos asignados por tipo y monto

Características significativas

Los saldos de las participaciones y aportaciones de capital

NO APLICA

DR. JOSE RAMON IBARRA FLORES
SECRETARÍA DE GOBIERNO
Y TRANSPARENCIA
COMISARIO

C.P. BRUNO HECTOR ALVAREZ SANCHEZ
TITULAR DE LA ENTIDAD

GOBIERNO DE NUEVO LAREDO
2018-2021

C.P.A. MARTHA LILIANA RUBIO PARTIDA
Responsable de Elaboración





INSTITUTO MUNICIPAL DE CULTURA FISICA Y DEPORTE DE NUEVO LAREDO, TAMAULIPAS
Depreciación de Bienes Muebles e Inmuebles
Del 1 de Enero al 31 de Diciembre de 2019



Cuenta Contable	Concepto	% de depreciación anual	Depreciación del periodo	Depreciación acumulada	Estado Físico del Bien
1.2.6.3.6	MOBILIARIO Y EQUIPO DE ADMINISTRACION	0.333	3,146.88	7,604.96	EN CONDICIONES OPERATIVAS
1.2.6.3.6	MOBILIARIO Y EQUIPO DE ADMINISTRACION	0.333	4,994.05	9,453.00	BAJA - INSERVIBLE
1.2.6.3.6	MOBILIARIO Y EQUIPO DE ADMINISTRACION	0.333	3,146.88	6,293.71	EN CONDICIONES OPERATIVAS
1.2.6.3.6	MOBILIARIO Y EQUIPO DE ADMINISTRACION	0.333	3,549.96	3,549.96	EN CONDICIONES OPERATIVAS
1.2.6.3.6	MOBILIARIO Y EQUIPO DE ADMINISTRACION	0.333	1,892.77	1,892.76	EN CONDICIONES OPERATIVAS
1.2.6.3.6	MOBILIARIO Y EQUIPO DE ADMINISTRACION	0.333	3,283.38	3,283.44	EN CONDICIONES OPERATIVAS
1.2.6.3.6	MOBILIARIO Y EQUIPO DE ADMINISTRACION	0.333	1,081.58	1,081.56	EN CONDICIONES OPERATIVAS
1.2.6.3.6	MOBILIARIO Y EQUIPO DE ADMINISTRACION	0.333	5,535.92	5,535.92	EN CONDICIONES OPERATIVAS
1.2.6.3.6	MOBILIARIO Y EQUIPO DE ADMINISTRACION	0.333	0.00	0.00	EN CONDICIONES OPERATIVAS
1.2.6.3.6	MOBILIARIO Y EQUIPO DE ADMINISTRACION	0.333	0.00	0.00	EN CONDICIONES OPERATIVAS
1.2.6.3.1	MAQUINARIA, OTROS EQUIPOS Y HERRAMIENTA	0.1	371.20	371.16	EN CONDICIONES OPERATIVAS
1.2.6.3.1	MAQUINARIA, OTROS EQUIPOS Y HERRAMIENTA	0.1	535.50	535.50	EN CONDICIONES OPERATIVAS
1.2.6.3.1	MAQUINARIA, OTROS EQUIPOS Y HERRAMIENTA	0.1	229.50	229.50	EN CONDICIONES OPERATIVAS

Método de Depreciación:

DR. JOSE RAMON IBARRA FLORES
COMISARIO

C.P. BRUNO HECTOR ALVAREZ SANCHEZ
TITULAR DE LA ENTIDAD

C.P.A. MARTHA LILIANA RUBIO PARTIDA
Responsable de Elaboración

SECRETARÍA DE LA CONTRALORÍA
Y TRANSPARENCIA



GOBIERNO DE NUEVO LAREDO
2018-2021



Nuevo Laredo Tam.

INSTITUTO MUNICIPAL DE CULTURA FISICA Y DEPORTE DE NUEVO LAREDO, TAMAULIPAS
Amortización de Activos Intangibles y Diferidos
Del 1 de Enero al 31 de Diciembre de 2019



Cuenta Contable	Concepto	Monto Original	% de amortización	Amortización del período	Amortización acumulada
SIN MOVIMIENTOS					
Método Aplicado:					



DR. JOSE RAMON IBARRA FLORES
COMISARIO



C.P. BRUNO HECTOR ALVAREZ SANCHEZ
TITULAR DE LA ENTIDAD

SECRETARÍA DE LA CONTRALORÍA
Y TRANSPARENCIA

GOBIERNO DE NUEVO LAREDO
2018-2021



C.P.A. MARTHA LILIANA RUBIO PARTIDA
Responsable de Elaboración


INDE
INSTITUTO MUNICIPAL DE CULTURA FISICA Y DEPORTE
Nuevo Laredo Tam.



INSTITUTO MUNICIPAL DE CULTURA FISICA Y DEPORTE DE NUEVO LAREDO, TAMAULIPAS

**Estimaciones y Deterioros
Al 31 de Diciembre de 2019**




Si alguna de las siguientes cuentas tuvo movimientos o presentan saldo se deberá informar los criterios utilizados para la determinación de las estimaciones.

- 1.1.6.1 *Estimaciones para Cuentas Incobrables por Derechos a Recibir Efectivo o Equivalentes*
- 1.1.6.2 *Estimación por Deterioro de Inventarios*
- 1.2.6.1 *Deterioro Acumulado de Activos Biológicos*
- 1.2.8.1 *Estimaciones por Pérdida de Cuentas Incobrables de Ingresos por Cobrar a Largo Plazo*
- 1.2.8.2 *Estimaciones por Pérdida de Cuentas Incobrables de Debitos a Largo Plazo por Cobrar a Largo Plazo*
- 1.2.8.3 *Estimaciones por Pérdida de Cuentas Incobrables de Ingresos por Cobrar a Largo Plazo*
- 1.2.8.4 *Estimaciones por Pérdida de Cuentas Incobrables de Préstamos Otorgados a Largo Plazo*
- 1.2.8.9 *Estimaciones por Pérdida de Otras Cuentas Incobrables a Largo Plazo*

SIN MOVIMIENTOS


DR. JOSE RAMON IBARRA FLORES
COMISARIO
SECRETARÍA DE LA CONTRALORÍA
Y TRANSPARENCIA


C.P. BRUNO HECTOR ALVAREZ SANCHEZ
TITULAR DE LA ENTIDAD




C.P.A. MARTHA LILIANA RUBIO PARTIDA
Responsable de Elaboración





INSTITUTO MUNICIPAL DE CULTURA FISICA Y DEPORTE DE NUEVO LAREDO, TAMAULIPAS

Otros Activos

Al 31 de Diciembre de 2019



Si alguna de las siguientes cuentas tuvo movimientos o presentan saldo se deberá informar por tipo circulante o no circulante, los montos totales asociados y sus características cualitativas significativas que les impacten financieramente.

- 1.1.9 Otros Activos Circulantes
 - 1.1.9.1 Valores en Garantía
 - 1.1.9.2 Bienes en Garantía (excluye depósitos de fondos)
 - 1.1.9.3 Bienes Derivados de Embargos, Decomisos, Aseguramientos y Dación en Pago
- 1.2.9 Otros Activos no Circulantes
 - 1.2.9.1 Bienes en Concesión
 - 1.2.9.2 Bienes en Arrendamiento Financiero
 - 1.2.9.3 Bienes en Comodato

SIN MOVIMIENTOS

DR. JOSE RAMON IBARRA FLORES

COMISARIO

SECRETARÍA DE LA CONTABILIDAD
Y TRANSPARENCIA




GOBIERNO DE NUEVO LAREDO
2018-2021

C.P. BRUNO HECTOR ALVAREZ SANCHEZ

TITULAR DE LA ENTIDAD

C.P.A. MARTHA LILIANA RUBIO PARTIDA

Responsable de Elaboración



Nuevo Laredo Tam.



INSTITUTO MUNICIPAL DE CULTURA FISICA Y DEPORTE DE NUEVO LAREDO, TAMAULIPAS
Reporte Analítico de Cuentas por Pagar
Al 31 de Diciembre de 2019



Subcuenta Específica	Póliza de Registro		No. Fact./ Documento	Nombre o Razón Social	Concepto	Valor del Documento	Plazo en Días	Saldo
	Fecha	Póliza						
21170-02-01-000-00001	15/10/2019	7		Serv Admon Trib/Instituto Municip Cult Fis	Retenciones sobre sueldos	4,834		4,834
21170-02-01-000-00001	15/10/2019	33		Serv Admon Trib/Instituto Municip Cult Fis	Retenciones sobre sueldos	4,834		9,669
21170-02-01-000-00001	19/11/2019	25		Servicio de Administración Tributaria	Pago ISR sobre sueldo	9,542		127
TOTAL						127		127

DR. JOSE RAMON IBARRA FLORES
COMISARIO

C.P. BRUNO HECTOR ALVAREZ SANCHEZ
TITULAR DE LA ENTIDAD

C.P.A. MARTHA LILIANA RUBIO PARTIDA
Responsable de Elaboración

SECRETARÍA DE LA CONTRALORÍA
Y TRANSPARENCIA



GOBIERNO DE NUEVO LAREDO
2018-2021





INSTITUTO MUNICIPAL DE CULTURA FISICA Y DEPORTE DE NUEVO LAREDO, TAMAULIPAS

Fondos de Bienes de Terceros en Administración y/o Garantía

Al 31 de Diciembre de 2019



Si alguna de las siguientes cuentas tuvo movimientos o presentan saldo se deberá informar de manera agrupada los recursos localizados en dichos fondos, así como la naturaleza de dichos recursos y sus características cualitativas significativas que les afecten o pudieran afectarles financieramente.

- 2.1.6 Fondos y Bienes de Terceros en Garantía y/o Administración a Corto Plazo
- 2.1.6.1 Fondos en Garantía a Corto Plazo
- 2.1.6.2 Fondos en Administración a Corto Plazo
- 2.1.6.3 Fondos Contingentes a Corto Plazo
- 2.1.6.4 Fondos de Fideicomisos, Mandatos y Contratos Análogos a Corto Plazo
- 2.1.6.5 Otros Fondos de Terceros en Garantía y/o Administración a Corto Plazo
- 2.1.6.6 Valores y Bienes en Garantía a Corto Plazo
- 2.2.5 Fondos y Bienes de Terceros en Garantía y/o Administración a Largo Plazo
- 2.2.5.1 Fondos en Garantía a Largo Plazo
- 2.2.5.2 Fondos en Administración a Largo Plazo
- 2.2.5.3 Fondos Contingentes a Largo Plazo
- 2.2.5.4 Fondos de Fideicomisos, Mandatos y Contratos Análogos a Largo Plazo
- 2.2.5.5 Otros Fondos de Terceros en Garantía y/o Administración a Largo Plazo
- 2.2.5.6 Valores y Bienes en Garantía a Largo Plazo

SIN MOVIMIENTOS

DR. JOSE RAMON IBARRA FLORES
COMISARIO

C.P. BRUNO HECTOR ALVAREZ SANCHEZ
TITULAR DE LA ENTIDAD

SECRETARÍA DE LA CONTRALORÍA
Y TRANSPARENCIA



GOBIERNO DE NUEVO LAREDO
2018-2021

C.P.A. MARTHA LILIANA RUBIO PARTIDA
Responsable de Elaboración





Si alguna de las siguientes cuentas tuvo movimientos o presentan saldo se deberá informar su tipo, monto y naturaleza, así como las características significativas que les impacten o pudieran impactarles financieramente.

- 2.1.5 Pasivos Diferidos a Corto Plazo
- 2.1.5.1 Ingresos Cobrados por Adelantado a Corto Plazo
- 2.1.5.2 Intereses Cobrados por Adelantado a Corto Plazo
- 2.1.5.9 Otros Pasivos Diferidos a Corto Plazo
- 2.2.4 Pasivos Diferidos a Largo Plazo
- 2.2.4.1 Créditos Diferidos a Largo Plazo
- 2.2.4.2 Intereses Cobrados por Adelantado a Largo Plazo
- 2.2.4.3 Otros Pasivos Diferidos a Largo Plazo

SIN MOVIMIENTOS

DR. JOSE RAMON IBARRA FLORES
COMISARIO

C.P. BRUNO HECTOR ALVAREZ SANCHEZ
TITULAR DE LA ENTIDAD

SECRETARÍA DE LA CONTRALORÍA
Y TRANSPARENCIA



GOBIERNO DE NUEVO LAREDO
2018-2021

C.P.A. MARTHA LILIANA RUBIO PARTIDA
Responsable de Elaboración





INSTITUTO MUNICIPAL DE CULTURA FISICA Y DEPORTE DE NUEVO LAREDO, TAMAULIPAS
Clasificador por Rubro de Ingresos por Clase (tercer nivel)
Del 1 de Enero al 31 de Diciembre de 2019



CRI	Concepto	Importe
1	IMPUESTOS	
1.1	IMPUESTOS SOBRE LOS INGRESOS	
1.1.1		
1.1.2		
1.1.3		
1.1.4		
1.1.5		
1.2	IMPUESTOS SOBRE EL PATRIMONIO	
1.2.1		
1.2.2		
1.2.3		
1.2.4		
1.2.5		
1.3	IMPUESTOS SOBRE LA PRODUCCIÓN, EL CONSUMO Y LAS TRANSACCIONES	
1.3.1		
1.3.2		
1.3.3		
1.3.4		
1.3.5		
1.4	IMPUESTOS AL COMERCIO EXTERIOR	
1.4.1		
1.4.2		
1.4.3		
1.4.4		
1.4.5		
1.5	IMPUESTOS SOBRE NÓMINAS Y ASIMILABLES	
1.5.1		
1.5.2		
1.5.3		
1.5.4		
1.5.5		
16	IMPUESTOS ECOLÓGICOS	
1.6.1		
1.6.2		
1.6.3		
1.6.4		
1.6.5		
17	ACCESORIOS	
1.7.1		
1.7.2		



INSTITUTO MUNICIPAL DE CULTURA FISICA Y DEPORTE DE NUEVO LAREDO, TAMAULIPAS
Clasificador por Rubro de Ingresos por Clase (tercer nivel)
Del 1 de Enero al 31 de Diciembre de 2019



CRI	Concepto	Importe
1.7.3		
1.7.4		
1.7.5		
18	OTROS IMPUESTOS	
1.8.1		
1.8.2		
1.8.3		
1.8.4		
1.8.5		
19	IMPUESTOS NO COMPRENDIDOS EN LAS FRACCIONES DE LA LEY DE INGRESOS CAUSADAS EN EJERCICIOS FISCALES ANTERIORES PENDIENTES DE LIQUIDACIÓN O PAGO	
1.9.1		
1.9.2		
2	CUOTAS Y APORTACIONES DE SEGURIDAD SOCIAL	
2.1	APORTACIONES PARA FONDOS DE VIVIENDA	
2.2	CUOTAS PARA EL SEGURO SOCIAL	
2.3	CUOTAS DE AHORRO PARA EL RETIRO	
2.4	OTRAS CUOTAS Y APORTACIONES PARA LA SEGURIDAD SOCIAL	
2.5	ACCESORIOS	
3	CONTRIBUCIONES DE MEJORAS	
3.1	CONTRIBUCIÓN DE MEJORAS POR OBRAS PÚBLICAS	
3.9	CONTRIBUCIONES DE MEJORAS NO COMPRENDIDAS EN LAS FRACCIONES DE LA LEY DE INGRESOS CAUSADAS EN EJERCICIOS FISCALES ANTERIORES PENDIENTES DE LIQUIDACIÓN O PAGO	
4	DERECHOS	
4.1	DERECHOS POR EL USO, GOCE, APROVECHAMIENTO O EXPLOTACIÓN DE BIENES DE DOMINIO PÚBLICO	
4.2	DERECHOS A LOS HIDROCARBUROS	
4.3	DERECHOS POR PRESTACIÓN DE SERVICIOS	
4.4	OTROS DERECHOS	
4.5	ACCESORIOS	
4.9	DERECHOS NO COMPRENDIDOS EN LAS FRACCIONES DE LA LEY DE INGRESOS CAUSADAS EN EJERCICIOS FISCALES ANTERIORES PENDIENTES DE LIQUIDACIÓN O PAGO	
5	PRODUCTOS	
5.1	PRODUCTOS DE TIPO CORRIENTE	
5.2	PRODUCTOS DE CAPITAL	
5.9	PRODUCTOS NO COMPRENDIDOS EN LAS FRACCIONES DE LA LEY DE INGRESOS CAUSADAS EN EJERCICIOS FISCALES ANTERIORES PENDIENTES DE LIQUIDACIÓN O PAGO	
6	APROVECHAMIENTOS	
6.1	APROVECHAMIENTOS DE TIPO CORRIENTE	
6.2	APROVECHAMIENTOS DE CAPITAL	
6.9	APROVECHAMIENTOS NO COMPRENDIDOS EN LAS FRACCIONES DE LA LEY DE INGRESOS CAUSADAS EN EJERCICIOS FISCALES ANTERIORES PENDIENTES DE LIQUIDACIÓN O PAGO	
7	INGRESOS POR VENTAS DE BIENES Y SERVICIOS	



CRI	Concepto	Importe
7.1	INGRESOS POR VENTAS DE BIENES Y SERVICIOS DE ORGANISMOS DESCENTRALIZADOS	
7.2	INGRESOS DE OPERACIÓN DE ENTIDADES PARAESTATALES EMPRESARIALES	
7.3	INGRESOS POR VENTAS DE BIENES Y SERVICIOS PRODUCIDOS EN ESTABLECIMIENTOS DEL GOBIERNO CENTRAL	
7.9	OTROS INGRESOS	0
8	PARTICIPACIONES Y APORTACIONES	1,972,000
8.1	PARTICIPACIONES	
8.2	APORTACIONES	
8.3	CONVENIOS	1,972,000
9	TRANSFERENCIAS, ASIGNACIONES, SUBSIDIOS Y OTRAS AYUDAS	
9.1	TRANSFERENCIAS INTERNAS Y ASIGNACIONES AL SECTOR PÚBLICO	
9.2	TRANSFERENCIAS AL RESTO DEL SECTOR PÚBLICO	
9.3	SUBSIDIOS Y SUBVENCIONES	
9.4	AYUDAS SOCIALES	
9.5	PENSIONES Y JUBILACIONES	
9.6	TRANSFERENCIAS A FIDEICOMISOS, MANDATOS Y ANÁLOGOS	
0	INGRESOS DERIVADOS DE FINANCIAMIENTOS	
0.1	ENDEUDAMIENTO INTERNO	
0.2	ENDEUDAMIENTO EXTERNO	
	TOTAL	1,972,000

DR. JOSE RAMON IBARRA FLORES
 COMISARIO
 AUTORIZÓ

C.P. BRUNO HECTOR ALVAREZ SANCHEZ
 TITULAR DE LA ENTIDAD

SECRETARÍA DE LA CONTRALORIA
 Y TRANSPARENCIA



GOBIERNO DE NUEVO LAREDO
 2018-2021

C.P.A. MARTHA LILIANA RUBIO PARTIDA
 Responsable de Elaboración





Si alguna de las cuentas de los siguientes rubros tuvo movimientos o presentan saldo se deberá informar de manera agrupada, el tipo, monto y naturaleza de la cuenta de otros ingresos, asimismo se informará de sus características significativas.

4.3 OTROS INGRESOS Y BENEFICIOS

- 4.3.1 Ingresos Financieros
- 4.3.2 Incremento por Valoración Inventario
- 4.3.3 Disminución del Exceso de Estimaciones por Paradas y Retenciones Absorbencia
- 4.3.4 Disminución de Exceso Provisiones
- 4.3.9 Otros Ingresos y Beneficios Varios

SIN MOVIMIENTOS

DR. JOSE RAMON IBARRA FLORES
COMISARIO

C.P. BRUNO HECTOR ALVAREZ SANCHEZ
TITULAR DE LA ENTIDAD

SECRETARÍA DE LA CONTRALORÍA
Y TRANSPARENCIA



GOBIERNO DE NUEVO LAREDO
2018-2021

C.P.A. MARTHA LILIANA RUBIO PARTIDA
Responsable de Elaboración





INSTITUTO MUNICIPAL DE CULTURA FISICA Y DEPORTE DE NUEVO LAREDO, TAMAULIPAS

Gastos y Otras Pérdidas

Del 1 de Enero de 2019 al 31 de Diciembre de 2019



Concepto	Importe	Porcentaje	Observacion
Servicios Personales	979,020	53%	Dichos egresos son remuneraciones al personal y otras prestaciones
Materiales y Suministros	320,201	17%	Dichos egresos son de los materiales que se requirieron para el funcionamiento del instituto como papeleria, articulo ddeportivos
Servicios Generales	534,838	29%	Dichos egresos son de los servicios que se requirieron para el funcionamiento del instituto como serv. Basicos, profesionales y otros
Total Egresos	1,834,058		

DR. JOSE RAMON IBARRA FLORES
COMISARIO
AUTORIZO

C.P. BRUNO HECTOR ALVAREZ SANCHEZ
TITULAR DE LA ENTIDAD

SECRETARÍA DE LA CONTRALORÍA
Y TRANSPARENCIA



GOBIERNO DE NUEVO LAREDO
2018-2021

C.P.A. MARTHA LILIANA RUBIO PARTIDA
Responsable de Elaboración






INSTITUTO MUNICIPAL DE CULTURA FISICA Y DEPORTE DE NUEVO LAREDO, TAMAULIPAS
Modificaciones a la Hacienda Pública / Patrimonio
Del 1 de Enero al 31 de Diciembre de 2019



Fecha	Nº Póliza	Cuenta Contable	Nombre de la Cuenta	Debe	Haber	Saldo	Contracuenta	Concepto del Movimiento
SIN MOVIMIENTOS								


DR. JOSE RAMÓN IBARRA FLORES
COMISARIO


C.P. BRUNO HECTOR ALVAREZ SANCHEZ
TITULAR DE LA ENTIDAD
Elaboró y Presentó

SECRETARÍA DE LA CONTRALORÍA
Y TRANSPARENCIA



GOBIERNO DE NUEVO LAREDO
2018-2021


C.P.A. MARTHA LILIANA RUBIO PARTIDA
Responsable de Elaboración





INSTITUTO MUNICIPAL DE CULTURA FISICA Y DEPORTE DE NUEVO LAREDO, TAMAULIPAS

Análisis de los saldos inicial y final del Efectivo y equivalentes

Del 1 de Enero al 31 de Diciembre de 2019



Cuenta	Concepto	2019	2018	Variación
1.1.1	Efectivo y Equivalentes			
1.1.1.1	Efectivo			-
1.1.1.2	Bancos/Tesorería	40,692	49	40,644
1.1.1.3	Bancos/Dependencias y Otros	-	-	-
1.1.1.4	Inversiones Temporales (Hasta 3 meses)	-	-	-
1.1.1.5	Fondos con Afectación Específica	-	-	-
1.1.1.6	Depósitos de Fondos de Terceros en Garantía y/o Administración	-	-	-
1.1.1.9	Otros Efectivos y Equivalentes	-	-	-
	Total de Efectivo y Equivalentes	40,692	49	40,644

DR. JOSE RAMON IBARRA FLORES
COMISARIO

AUTORIZÓ
SECRETARÍA DE LA CONTRALORÍA
Y TRANSPARENCIA



GOBIERNO DE NUEVO LAREDO
2018-2021

C.P. BRUNO HECTOR ALVAREZ SANCHEZ
TITULAR DE LA ENTIDAD

C.P.A. MARTHA LILIANA RUBIO PARTIDA
Responsable de Elaboración





INSTITUTO MUNICIPAL DE CULTURA FISICA Y DEPORTE DE NUEVO LAREDO, TAMAULIPAS
Adquisiciones de Bienes Muebles e Inmuebles
Del 1 de Enero al 31 de Diciembre de 2019



Clave S/ Catálogo de Bienes	Fecha de Adquisición	N° Factura	Nombre del Proveedor	Descripción del Bien	Área Responsable	Monto Original de Inversión
1.2.4.1.3	05-abr-19	123	Redes Generales Bosnow, SA de CV	Disco duro, Servidor HP Proliant	Coordinación Administrativa	24,914
1.2.4.6.6	17-may-19	A11726	Ricardo Santos Vela	Venta e Instalacion de Minisplit Marca Trane de 1 ton. Incluyendo evaporador y condensador	Coordinación Operativa	9,180
1.2.4.6.4	09-sep-19	A13167	Ricardo Santos Vela	Venta e Instalacion de Minisplit Marca Trane de 1 ton. Incluyendo evaporador y condensador	Coordinación Operativa	9,180
1.2.4.1.3	03-dic-19	31462	Centro Comercial Santos	PROYECTOR EPSON	Coordinación Operativa	16,632
1.2.4.1.3	03-dic-19	31462	Centro Comercial Santos	COMPUTADORA HP ELITEDESK CORE i7	Coordinación Operativa	37,994
TOTAL						97,900
Porcentaje de adquisiciones que fueron realizadas mediante subsidios de capital del sector central.						

DR. JOSE RAMON IBARRA FLORES
COMISARIO
AUTORIZÓ

C.P. BRUNO HECTOR ALVAREZ SANCHEZ
TITULAR DE LA ENTIDAD

C.P.A. MARTHA LILIANA RUBIO PARTIDA
Responsable de Elaboración

**SECRETARÍA DE LA CONTRALORÍA
Y TRANSPARENCIA**



**GOBIERNO DE NUEVO LAREDO
2018-2021**



INSTITUTO MUNICIPAL DE CULTURA FISICA Y DEPORTE DE NUEVO LAREDO, TAMAULIPAS

Conciliación de los Flujos de Efectivo Netos de las Actividades de Operación y la cuenta de Ahorro/Desahorro

Del 01 de enero al 31 de Diciembre del 2019



Ahorro/Desahorro antes de Rubros Extraordinarios		110,175
(-) Movimientos de partidas (o rubros) que no afectan al efectivo		27,767
<i>Depreciación</i>	- 27,767	
<i>Amortización</i>	-	
<i>Incrementos en las Provisiones</i>	-	
(+) Movimientos de partidas (o rubros) que no afectan al efectivo		-
<i>Ganancia/Pérdida en Venta de Propiedad, Planta y Equipo</i>	-	
<i>Incremento en Cuentas por Cobrar</i>	-	
<i>Partidas Extraordinarias</i>	-	
Flujos Netos de Efectivo Por Actividades De Operación		137,942

DR. JOSE RAMON IBARRA FLORES
COMISARIO
AUTORIZÓ

C.P. BRUNO HECTOR ALVAREZ SANCHEZ
TITULAR DE LA ENTIDAD

SECRETARÍA DE LA CONTRALORÍA
Y TRANSPARENCIA



GOBIERNO DE NUEVO LAREDO
2018-2021

C.P.A. MARTHA LILIANA RUBIO PARTIDA
Responsable de Elaboración





INSTITUTO MUNICIPAL DE CULTURA FISICA Y DEPORTE DE NUEVO LAREDO, TAMAULIPAS

**Conciliación entre los Ingresos Presupuestarios y Contables
Correspondiente del 1 de Enero al 31 de Diciembre de 2019**



(Cifras en pesos)

1. Ingresos Presupuestarios		1,972,000
2. Más ingresos contables no presupuestarios		\$
2.1 Ingresos financieros	\$	
2.2 Incremento por variación de inventarios	\$	
2.3 Disminución del exceso de estimaciones por pérdida o deterioro u obsolescencia	\$	
2.4 Disminución del exceso de provisiones	\$	
2.5 Otros ingresos y beneficios varios	\$	
2.6 Otros ingresos contables no presupuestarios	\$	
3. Menos ingresos presupuestarios no contables		\$
3.1 Aprovechamientos patrimoniales	\$	
3.2 Ingresos derivados de financiamientos	\$	
3.3 Otros Ingresos Presupuestarios no contables	\$	
4. Ingresos Contables (4 = 1 + 2 - 3)		1,972,000

DR. JOSE RAMON IBARRA FLORES
COMISARIO
AUTORIZÓ

C.P. BRUNO HECTOR ALVAREZ SANCHEZ
TITULAR DE LA ENTIDAD



SECRETARÍA DE LA CONTRALORÍA
Y TRANSPARENCIA



GOBIERNO DE NUEVO LAREDO
2018-2021

C.P.A. MARTHA LILIANA RUBIO PARTIDA
Responsable de Elaboración



 <p>INSTITUTO MUNICIPAL DE CULTURA FISICA Y DEPORTE DE NUEVO LAREDO TAMAULIPAS</p> <p>CONCILIACIÓN ENTRE LOS EGRESOS PRESUPUESTARIOS Y LOS GASTOS CONTABLES</p> <p>CORRESPONDIENTE DEL 1 DE ENERO AL 31 DE DICIEMBRE DE 2019</p> 
--

(Cifras en pesos)

1. Total de egresos (presupuestarios)		1,931,959
2. Menos egresos presupuestarios no contables		97,900
2.1 Materias Primas y Materiales de Produccion y Comercializacion		
2.2 Materiales y Suministros	-	
2.3 Mobiliario y equipo de administración	54,626	
2.4 Mobiliario y equipo educacional recreativo	24,914	
2.5 Equipo e instrumental médico de laboratorio	-	
2.6 Vehículos y equipo de transporte		
2.7 Equipo de defensa y seguridad	-	
2.8 Maquinaria, otros equipos y herramientas	18,360	
2.9 Activos biológicos		
2.1 Bienes inmuebles	-	
2.11 Activos intangibles	-	
2.12 Obra pública en bienes de Dominio Publico	-	
2.13 Obra Publica en Bienes Propios	-	
2.14 Acciones y participaciones de capital	-	
2.15 Compra de títulos y valores	-	
2.16 Concesion de Prestamos	-	
2.17 Inversiones en fideicomisos, mandatos y otros análogos	-	
2.18 Provisiones para contingencias y otras erogaciones especiales	-	
2.19 Amortización de la deuda pública	-	
2.2 Adeudos de ejercicios fiscales anteriores (ADEFAS)	-	
2.21 Otros Egresos Presupuestales No Contables	-	
Otros Egresos Presupuestales No Contables	-	
3. Más gastos contables no presupuestales		27,767
3.1 Estimaciones, depreciaciones, deterioros, obsolescencia y amortizaciones	27,767	
3.2 Provisiones	-	
3.3 Disminución de inventarios	-	
3.4 Aumento por insuficiencia de estimaciones por pérdida o deterioro u obsolescencia	-	
3.5 Aumento por insuficiencia de provisiones	-	
3.6 Otros Gastos	-	
3.7 Otros Gastos Contables No Presupuestales	-	
4. Total de Gasto Contable (4 = 1 - 2 + 3)		1,861,825

DR. JOSE RAMON IBARRA FLORES
SECRETARÍA DE COMISARÍA
Y TRANSFERENCIA



GOBIERNO DE NUEVO LAREDO
2018-2021

(Handwritten signature)

C.P.A. MARTHA LILIANA RUBIO PARTIDA
Responsable de Elaboración

(Handwritten signature)
C.P. BRUNO HECTOR ALVAREZ SANCHEZ
TITULAR DE LA ENTIDAD



Nuevo Laredo Tam.



Se crea el Instituto Municipal de Cultura Física y Deporte de Nuevo Laredo Tamaulipas con la finalidad de promover en todos sus ámbitos, el cuidado y Desarrollo de la salud física de los habitantes de este Municipio.

DR. JOSE RAMON IBARRA FLORES
COMISARIO
AUTORIZÓ

SECRETARÍA DE LA CONTRALORÍA
Y TRANSPARENCIA



GOBIERNO DE NUEVO LAREDO
2018-2021

C.P. BRUNO HECTOR ALVAREZ SANCHEZ
TITULAR DE LA ENTIDAD

C.P.A. MARTHA LILIANA RUBIO PARTIDA
Responsable de Elaboración





La fuente de financiamiento principal del Instituto es a través de Aportaciones Municipales, misma que asciende al monto de \$ 732,169 esto sumado al remanente correspondiente al ejercicio 2017 por la cantidad de \$ 133,371 dando un total de \$ 865,540 por ejercer durante el año 2018. Mismos que se hicieron modificaciones en el remanente sienta por la cantidad de 134,985.6 aumento de presupuesto por la cantidad de \$144,446.00 dando un total de 1,009,986.00. En el año 2019 el presupuesto autorizado fue de 1,992,000 pesos

DR. JOSE RAMON IBARRA FLORES
COMISARIO
AUTORIZÓ


C.P. BRUNO HECTOR ALVAREZ SANCHEZ
TITULAR DE LA ENTIDAD

SECRETARÍA DE LA CONTRALORÍA
Y TRANSPARENCIA



GOBIERNO DE NUEVO LAREDO
2018-2021

C.P.A. MARTHA LILIANA RUBIO PARTIDA
Responsable de Elaboración





Mediante Decreto No. LXII-243 publicado de fecha el 10 de Junio del año 2014 en el Periódico Oficial del Estado, el Congreso Constitucional del Estado Libre y Soberano de Tamaulipas constituye el Instituto Municipal de Cultura Física y Deporte de Nuevo Laredo Tamaulipas como un Organismo Público Descentralizado de la Administración Pública Municipal.

DR. JOSE RAMON BARRA FLORES
COMISARIO


AUTORIZO
SECRETARÍA DE LA CONTABILIDAD
Y TRANSPARENCIA



GOBIERNO DE NUEVO LAREDO
2018-2021

C.P. BRUNO HECTOR ALVAREZ SANCHEZ
TITULAR DE LA ENTIDAD
Elaboró y Presentó

C.P.A. MARTHA LILIANA RUBIO PARTIDA
Responsable de Elaboración



Nuevo Laredo Tam.



a).- OBJETO SOCIAL

El Instituto Municipal de cultura Física y Deporte de Nuevo Laredo Tamaulipas tiene como objeto el constituirse como organismo rector a nivel municipal en la realización de acciones de fomento de la cultura física y deporte ya sea por sí mismo o por interpósita persona, con la finalidad de promover la práctica del deporte, el cuidado de la salud física, la competencia deportiva sana y el

Planear, desarrollar, fomentar y coordinar programas deportivos y de cultura física en el Municipio de Nuevo Laredo Tamaulipas, en concordancia con el Plan Municipal de

Desarrollo y las demás disposiciones jurídicas aplicables, así como los acuerdos y determinaciones emitidas por el R. Ayuntamiento de Nuevo Laredo Tamaulipas.

Formular, proponer y ejecutar las políticas que orienten las acciones públicas que en materia de deporte y cultura física se realicen por parte del Municipio de Nuevo Laredo Tamaulipas en beneficio de la población en general.

Fomentar la participación de la sociedad civil en coordinación con los sectores públicos, social y privado para el diseño de una política que permita a la población de Nuevo Laredo Tamaulipas la práctica del deporte.

Fomentar la construcción, así como la conservación y mejoramiento de las instalaciones, servicios y espacios deportivos en la Ciudad de Nuevo Laredo Tamaulipas.

Diseñar y establecer las bases o criterios que procuren la uniformidad y congruencia entre los programas deportivos y de cultura física que se presenten ante la consideración del R. Ayuntamiento del Municipio de Nuevo Laredo Tamaulipas y que incidan en el Plan de Municipal de Desarrollo.

Apoyar de manera integral el desarrollo de los deportistas neolaredenses de alto rendimiento.

Coadyuvar con instituciones públicas, privadas u organizaciones de la sociedad civil que sean afines en sus objetivos, pudiendo celebrar para ello convenios o acuerdos de participación para desarrollar proyectos de fomento al deporte para su difusión entre la población de Nuevo Laredo Tamaulipas.

Adquirir los bienes muebles o inmuebles necesarios para llevar a cabo sus fines.

Gestionar ante los Gobiernos Federal, Estatal o Municipal, así como la iniciativa privada u organismos no gubernamentales nacionales o extranjeros, las aportaciones económicas necesarias para desarrollar sus fines, incluyendo la contratación de créditos ante instituciones bancarias, observando siempre el cumplimiento de las disposiciones y procedimientos especificados en las distintas

Celebrar los actos jurídicos necesarios para el cumplimiento de sus objetivos y en especial contratos de crédito, fideicomiso, compraventa, prenda, arrendamiento, permuta, hipoteca y de cualquier otra índole, en los términos que establezcan las leyes aplicables.

b).- ORGANIZACIÓN:

El Instituto estará integrado de la siguiente manera:

El Consejo Consultivo el cual, será la autoridad máxima dentro del Instituto y se integrara con los siguientes miembros:

1.- PRESIDENTE: que será el Presidente Municipal de Nuevo Laredo Tamaulipas, quien en caso de ausencia será suplido por el Secretario del Ayuntamiento de Nuevo Laredo Tamaulipas.

2.- VOCALES: que será el Primer Síndico del Ayuntamiento de Nuevo Laredo Tamaulipas, quien en caso de ausencia será suplido por la persona que el mismo designe. El Segundo Síndico del Ayuntamiento de Nuevo Laredo Tamaulipas, quien en caso de ausencia será suplido por la persona que el mismo designe. Un REGIDOR integrante del R. Ayuntamiento de Nuevo Laredo Tamaulipas a propuesta del Presidente Municipal.

El Secretario de Desarrollo Humano y de la Sociedad o equivalente del Municipio de Nuevo Laredo Tamaulipas.

El Director de Institutos y Fideicomisos del Municipio de Nuevo Laredo Tamaulipas.

Dos representantes de asociaciones, clubes o ligas deportivas con domicilio en la ciudad de Nuevo Laredo Tamaulipas.

Dos representantes de alguna Institución de Educación Media o Superior con la ciudad de Nuevo Laredo Tamaulipas.

Un representante ciudadano del sector empresarial de la ciudad de Nuevo Laredo Tamaulipas.

En cuanto a la administración organizacional del Instituto se compone de la antes que nada del Director del Mismo y este a su vez estará integrada por las Subdirecciones, Jefaturas de Departamentos y Áreas necesarias para su óptimo Funcionamiento.

DR. JOSE RAMON IBARRA FLORES
COMISARIO
AUTORIZÓ

CP. BRUNO HECTOR ALVAREZ SANCHEZ
TITULAR DE LA ENTIDAD

C.P.A. MARTHA LILIANA RUBIO PARTIDA
Responsable de Elaboración

SECRETARÍA DE LA CONTRALORÍA
Y TRANSPARENCIA



GOBIERNO DE NUEVO LAREDO
2018-2021





Los presentes Estados Financieros y la información contable del Instituto, se sujetan a los principios de utilidad, confiabilidad, relevancia, comprensibilidad y de comparación, y han sido preparados por la administración del Instituto de conformidad con las disposiciones en materia de información financiera establecidas en la Ley de Contabilidad Gubernamental, en los Postulados Básicos de Contabilidad Gubernamental y en su caso de manera supletoria en las Normas de Información Financiera.

DR. JOSE RAMON IBARRA FLORES
COMISARIO
AUTORIZÓ

SECRETARÍA DE LA CONTRALORÍA
Y TRANSPARENCIA



GOBIERNO DE NUEVO LAREDO
2018-2021

C.P. BRÚNO HECTOR ALVAREZ SANCHEZ
TITULAR DE LA ENTIDAD

C.P.A. MARTHA LILIANA RUBIO PARTIDA
Responsable de Elaboración





Los estados financieros que se acompañan, han sido determinados sobre valores históricos, en consecuencia, los saldos de las cuentas no reflejan el reconocimiento contable de los efectos de la inflación.

DR. JOSE RAMON IBARRA FLORES
COMISARIO
AUTORIZÓ

SECRETARÍA DE LA CONTRALORÍA
Y TRANSPARENCIA



GOBIERNO DE NUEVO LAREDO
2018-2021

C.P. BRUNO HECTOR ALVAREZ SANCHEZ
TITULAR DE LA ENTIDAD

C.P.A. MARTHA LILIANA RUBIO PARTIDA
Responsable de Elaboración





Durante el presente periodo no se utilizó moneda extranjera.

DR. JOSE RAMON IBARRA FLORES

COMISARIO

AUTORIZO

SECRETARÍA DE LA CONTABILIDAD
Y TRANSPARENCIA



GOBIERNO DE NUEVO LAREDO
2018-2021

C.P. BRUNO HECTOR ALVAREZ SANCHEZ

TITULAR DE LA ENTIDAD

C.P.A. MARTHA LILIANA RUBIO PARTIDA
Responsable de Elaboración





INSTITUTO MUNICIPAL DE CULTURA FISICA Y DEPORTE DE NUEVO LAREDO, TAMAULIPAS

Reporte Analítico del Activo
Al 31 de Diciembre de 2019



Cuenta Contable	Clave s/catálogo de bienes	Descripción del Activo	Fecha de Incorporación	Vida Útil	% de depreciación, deterioro o amortización anual	Valor de incorporación	Depreciación del periodo	Depreciación acumulada	Valor neto en libros
1.2.4.1.3	MOBILIARIO Y EQUIPO DE ADMINISTRACION	LAPTOP DELL PARA	04-jul-17	3 años	33.3%	9,449.94	3,146.88	7,604.96	1,844.98
1.2.4.1.3	MOBILIARIO Y EQUIPO DE ADMINISTRACION	IMPRESORA HP	20-jul-17	3 años	33.3%	9,454.00	4,994.05	9,453.00	1.00
1.2.4.1.3	MOBILIARIO Y EQUIPO DE ADMINISTRACION	LAPTOP DELL PARA	22-dic-17	3 años	33.3%	9,449.94	3,146.83	6,293.81	3,156.13
1.2.4.1.3	MOBILIARIO Y EQUIPO DE ADMINISTRACION	IMPRESORA HP	13-dic-18	3 años	33.3%	10,660.40	3,549.91	3,549.96	7,110.44
1.2.4.1.3	MOBILIARIO Y EQUIPO DE ADMINISTRACION	IMPRESORA SAMSUNG	13-dic-18	3 años	33.3%	5,684.00	1,892.77	1,892.76	3,791.24
1.2.4.1.3	MOBILIARIO Y EQUIPO DE ADMINISTRACION	LAPTOP HP PARA	13-dic-18	3 años	33.3%	9,860.00	3,283.38	3,283.44	6,576.56
1.2.4.1.3	MOBILIARIO Y EQUIPO DE ADMINISTRACION	DISCO DURO EXTERNO	31-dic-18	3 años	33.3%	3,248.00	1,081.58	1,081.56	2,166.44
1.2.4.1.3	MOBILIARIO Y EQUIPO DE ADMINISTRACION	SERVIDOR	05-abr-19	3 años	33.3%	24,914.09	5,535.92	5,535.92	19,378.17
1.2.4.1.3	MOBILIARIO Y EQUIPO DE ADMINISTRACION	PROYECTOR EPSON	03-dic-19	3 años	33.3%	16,632.00	-	-	16,632.00
1.2.4.1.3	MOBILIARIO Y EQUIPO DE ADMINISTRACION	COMPUTADORA HP	03-dic-19	3 años	33.3%	37,994.40	-	-	37,994.40
1.2.4.6.6	MAQUINARIA, OTROS EQUIPOS Y HERRAMIENTA	REGULADOR DE VOLTAJE	28-dic-18	10 años	10.0%	3,712.00	371.20	371.16	3,340.84
1.2.4.6.6	MAQUINARIA, OTROS EQUIPOS Y HERRAMIENTA	MINISPLIT	09-may-19	10 años	10.0%	9,180.00	535.50	535.50	8,644.50
1.2.4.6.4	MAQUINARIA, OTROS EQUIPOS Y HERRAMIENTA	MINISPLIT	09-sep-19	10 años	10.0%	9,180.00	229.50	229.50	8,950.50

NOTAS:

En este espacio se deberá informar lo siguiente:

Cambios en el porcentaje de depreciación o valor residual de los activos.

Riesgos por tipo de cambio o tipo de interés de las inversiones financieras

Otras circunstancias de carácter significativo que afecten el activo, tales como bienes en garantía, señalados en embargos, litigios, títulos de inversiones entregados en garantías, baja significativa del valor de inversiones financieras, etc.

Desmantelamiento de Activos, procedimientos, implicaciones, efectos contables

Administración de activos; planeación con el objetivo de que el ente los utilice de manera más efectiva.

Adicionalmente, se deben incluir las explicaciones de las principales variaciones en el activo, en cuadros comparativos como sigue:

- a) Inversiones en valores.
- b) Patrimonio de Organismos descentralizados de Control Presupuestario Indirecto.
- c) Inversiones en empresas de participación mayoritaria.
- d) Inversiones en empresas de participación minoritaria.
- e) Patrimonio de organismos descentralizados de control presupuestario directo, según corresponda.

DR. JOSE RAMON IBARRA FLORES
COMISARIO
AUTORIZO

C.P. BRUNO HECTOR ALVAREZ SANCHEZ
TITULAR DE LA ENTIDAD

C.P.A. MARTHA LILIANA RUBIO PARTIDA
Responsable de Elaboración

SECRETARÍA DE LA CONTRALORÍA
Y TRANSPARENCIA



GOBIERNO DE NUEVO LAREDO
2018-2021






Reporte Analítico del Activo Capitalizable
Del 1 de Enero al 31 de Diciembre de 2019



Cuenta Contable	Clave s/catálogo de bienes	Descripción del Activo	Fecha de Capitalización / Activación	Valor de Capitalización / Activación
<h1>SIN MOVIMIENTOS</h1>				



DR. JOSE RAMON IBARRA FLORES
COMISARIO


C.P. BRUNO HECTOR ALVAREZ SANCHEZ
TITULAR DE LA ENTIDAD

SECRETARÍA DE LA CONTRALORÍA
Y TRANSPARENCIA



GOBIERNO DE NUEVO LAREDO
2018-2021


C.P.A. MARTHA LILIANA RUBIO PARTIDA
Responsable de Elaboración





No se tienen fideicomisos, mandatos y análogos.

DR. JOSE RAMON IBARRA FLORES
SECRETARÍA DE LA CONTABILIDAD Y TRANSPARENCIA
COMISARIO
AUTORIZÓ



GOBIERNO DE NUEVO LAREDO
2018-2021

C.P. BRUNO HECTOR ALVAREZ SANCHEZ
TITULAR DE LA ENTIDAD

C.P.A. MARTHA LILIANA RUBIO PARTIDA
Responsable de Elaboración





INSTITUTO MUNICIPAL DE CULTURA FISICA Y DEPORTE DE NUEVO LAREDO, TAMAULIPAS

Reporte de la Recaudación

Del 1 de Enero al 31 de Diciembre de 2019



Rubros de los Ingresos	Enero	Febrero	Marzo	Abril	Mayo	Junio	Julio	Agosto	Septiembre	Octubre	Noviembre	Diciembre	Total
Impuestos													
Cuotas y Aportaciones de Seguridad Social													
Contribuciones de Mejoras													
Derechos													
Productos													
Aprovechamientos													
Ingresos por Ventas de Bienes y Servicios													
Participaciones y Aportaciones	498,000				498,000		498,000			478,000			1,972,000
Estatales													-
Federales													-
Convenios	498,000				498,000		498,000			478,000			1,972,000
Transferencias, Asignaciones, Subsidios y Otras Ayudas													
Estatales													
Federales													
Ingresos Derivados de Financiamientos													

DR. JOSE RAMON IBARRA FLORES
COMISARIO
AUTORIZO

C.P. BRUNO HECTOR ALVAREZ SANCHEZ
TITULAR DE LA ENTIDAD

C.P.A. MARTHA LILIANA RUBIO PARTIDA
Responsable de Elaboración

SECRETARÍA DE LA CONTRALORÍA
Y TRANSPARENCIA



GOBIERNO DE NUEVO LAREDO
2018-2021



Nuevo Laredo Tam.



a) Utilizar al menos los siguientes indicadores: deuda respecto al PIB y deuda respecto a la recaudación tomando, como mínimo, un período igual o menor a 5 años

b) Información de interés y capacidad de pago de valor gubernamental o instrumento financiero en la que se consideren intereses, comisiones, tasa, perfil de vencimiento y otros gastos de la de

NO APLICA

DR. JOSE RAMON IBARRA FLORES

SECRETARÍA DE LA COMISARÍA
Y TRANSPARENCIA
AUTORIZÓ



GOBIERNO DE NUEVO LAREDO
2018-2021

C.P. BRUNO HECTOR ALVAREZ SANCHEZ
TITULAR DE LA ENTIDAD

C.P.A. MARTHA LILIANA RUBIO PARTIDA
Responsable de Elaboración





Este instituto no ha sido sujeto a calificación crediticia.

DR. JOSE RAMON IBARRA FLORES

COMISARIO

AUTORIZÓ

SECRETARÍA DE LA CONTRALORÍA
Y TRANSPARENCIA



GOBIERNO DE NUEVO LAREDO
2018-2021

C.P. BRUNO HECTOR ALVAREZ SANCHEZ

TITULAR DE LA ENTIDAD

C.P.A. MARTHA LILIANA RUBIO PARTIDA

Responsable de Elaboración





Se lleva control interno sobre la utilización de los recursos financieros y materiales mediante la asignación de un solo responsable en la administración de los mismos; con lo que se busca hacer más eficiente la aplicación de los recursos sin disminuir la calidad de las acciones y servicios que ofrece el Instituto.

DR. JOSE RAMON IBARRA FLORES
COMISARIO
AUTORIZO

SECRETARÍA DE LA CONTRALORÍA
Y TRANSPARENCIA



GOBIERNO DE NUEVO LAREDO
2018-2021

C.P. BRUNO HECTOR ALVAREZ SANCHEZ
TITULAR DE LA ENTIDAD

C.P.A. MARTHA LILIANA RUBIO PARTIDA
Responsable de Elaboración





Durante el presente periodo la información contable reflejada sobre las actividades que realiza este Instituto se realiza a través de la Dirección.

DR. JOSE RAMON IBARRA FLORES
COMISARIO

AUTORIZÓ

SECRETARÍA DE LA COMISARÍA
Y TRANSPARENCIA



GOBIERNO DE NUEVO LAREDO
2018-2021

C.P. BRUNO HECTOR ALVAREZ SANCHEZ
TITULAR DE LA ENTIDAD

C.P.A. MARTHA LILIANA RUBIO PARTIDA
Responsable de Elaboración





Por error se omitió la depreciación de Mayo y Junio del servidor que se adquirió en el mes de abril de este año, por un monto de \$ 691.36 pesos mensuales, total por \$ 1,382.73 los cuales se estarán registrando de manera acumulada en el mes de Julio. La depreciación que se menciona fue ajustada en el mes de Julio.

DR. JOSE RAMON IBARRA FLORES
COMISARIO
AUTORIZÓ

SECRETARÍA DE LA CONTRALORÍA
Y TRANSPARENCIA



GOBIERNO DE NUEVO LAREDO
2018-2021

C.P. BRUNO HECTOR ALVAREZ SANCHEZ
TITULAR DE LA ENTIDAD

C.P.A. MARTHA LILIANA RUBIO PARTIDA
Responsable de Elaboración





NO APLICA

DR. JOSE RAMON IBARRA FLORES
COMISARIO
AUTORIZÓ

SECRETARÍA DE LA CONTRALORÍA
Y TRANSPARENCIA



GOBIERNO DE NUEVO LAREDO
2018-2021

C.P. BRUNO HECTOR ALVAREZ SANCHEZ
TITULAR DE LA ENTIDAD

C.P.A. MARTHA LILIANA RUBIO PARTIDA
Responsable de Elaboración





LEY DE DISCIPLINA FINANCIERA

CUENTA PUBLICA 2019



INSTITUTO MUNICIPAL DE CULTURA FISICA Y DEPORTE DE NUEVO LAREDO, TAMAULIPAS

Estado de Situación Financiera Detallado - LDF
Al 31 de diciembre de 2018 y al 31 de diciembre del 2019
(PESOS)

Concepto (c)	31 de diciembre del 2019	31 de diciembre de 2018	Concepto (c)	31 de diciembre del 2019	31 de diciembre de 2018
f. Depreciación, Deterioro y Amortización Acumulada de Bienes	39,832	12,065	f. Provisiones a Largo Plazo		
g. Activos Diferidos			IIB. Total de Pasivos No Circulantes (IIB = a + b + c + d + e + f)	-	-
h. Estimación por Pérdida o Deterioro de Activos no Circulantes			II. Total del Pasivo (II = IIA + IIB)	127	5
i. Otros Activos no Circulantes			HACIENDA PÚBLICA/PATRIMONIO		
IB. Total de Activos No Circulantes (IB = a + b + c + d + e + f + g + h + i)	149,587	79,453	IIIA. Hacienda Pública/Patrimonio Contribuido (IIIA = a + b + c)	-	-
I. Total del Activo (I = IA + IB)	190,279	79,973	a. Aportaciones		
			b. Donaciones de Capital		
			c. Actualización de la Hacienda Pública/Patrimonio		
			IIIB. Hacienda Pública/Patrimonio Generado (IIIB = a + b + c + d + e)	190,153	79,977
			a. Resultados del Ejercicio (Ahorro/ Desahorro)	110,175	100,739
			b. Resultados de Ejercicios Anteriores	79,978	180,717
			c. Revalúos		
			d. Reservas		
			e. Rectificaciones de Resultados de Ejercicios Anteriores		
			IIIC. Exceso o Insuficiencia en la Actualización de la Hacienda Pública/Patrimonio (IIIC=a+b)	-	-
			a. Resultado por Posición Monetaria		
			b. Resultado por Tenencia de Activos no Monetarios		
			III. Total Hacienda Pública/Patrimonio (III = IIIA + IIIB + IIIC)	190,153	79,977
			IV. Total del Pasivo y Hacienda Pública/Patrimonio (IV = II + III)	190,279	79,973

SECRETARÍA DE LA CONTRALORÍA
Y TRASPASOS

DR. JOSÉ RAMÓN IBARRA FLORES
COMISARIO
AUTORIZÓ



GOBIERNO DE NUEVO LAREDO
2018-2021

C.P. BRUNO HECTOR ALVAREZ SANCHEZ
TITULAR DE LA ENTIDAD

C.P.A. MARTHA LILIANA RUBIO PARTIDA
Responsable de Elaboración



INSTITUTO MUNICIPAL DE CULTURA FISICA Y DEPORTE DE NUEVO LAREDO, TAMAULIPAS
Informe Analítico de Obligaciones Diferentes de Financiamientos – LDF
Del 1 de enero al 31 de diciembre de 2019
(PESOS)

Denominación de las Obligaciones Diferentes de Financiamiento (c)	Fecha del Contrato (d)	Fecha de inicio de operación del proyecto (e)	Fecha de vencimiento (f)	Monto de la inversión pactado (g)	Plazo pactado (h)	Monto promedio mensual del pago de la contraprestación (i)	Monto promedio mensual del pago de la contraprestación correspondiente al pago de inversión (j)	Monto pagado de la inversión al XX de XXXX de 20XX (k)	Monto pagado de la inversión actualizado al XX de XXXX de 20XX (l)	Saldo pendiente por pagar de la inversión al XX de XXXX de 20XX (m = g - l)
A. Asociaciones Público Privadas (APP's) (A=a+b+c+d) a) APP 1 b) APP 2 c) APP 3 d) APP XX				-				-	-	-
B. Otros Instrumentos (B=a+b+c+d) a) Otro Instrumento 1 b) Otro Instrumento 2 c) Otro Instrumento 3 d) Otro Instrumento XX				SIN MOVIMIENTOS						
C. Total de Obligaciones Diferentes de Financiamiento (C=A+B)				-				-	-	-

DR. JOSE RAMON BARRA FLORES
 COMISARIO
 AUTORIZO

C.P. BRUNO HECTOR ALVAREZ SANCHEZ
 TITULAR DE LA ENTIDAD

C.P.A. MARTHA LIZIANA RUBIO PARTIDA
 Responsable de Elaboración

**SECRETARÍA DE LA CONTRALORÍA
 Y TRANSPARENCIA**



**GOBIERNO DE NUEVO LAREDO
 2018-2021**



INSTITUTO MUNICIPAL DE CULTURA FISICA Y DEPORTE DE NUEVO LAREDO, TAMAULIPAS

Informe Analítico de la Deuda Pública y Otros Pasivos - LDF

Del 1 de enero al 31 de diciembre de 2019 (b)

(PESOS)

Denominación de la Deuda Pública y Otros Pasivos (c)	Saldo al 31 de diciembre de 2018	Disposiciones del Periodo (e)	Amortizaciones del Periodo (f)	Revaluaciones, Reclasificaciones y Otros Ajustes (g)	Saldo Final del Periodo (h) h=d+e-f+g	Pago de Intereses del Periodo (i)	Pago de Comisiones y demás costos asociados durante el Periodo (j)
1. Deuda Pública (1=A+B)	-	-	-	-	-		
A. Corto Plazo (A=a1+a2+a3)	-	-	-	-	-		
a1) Instituciones de Crédito							
a2) Títulos y Valores							
a3) Arrendamientos Financieros							
B. Largo Plazo (B=b1+b2+b3)	-	-	-	-	-		
b1) Instituciones de Crédito							
b2) Títulos y Valores							
b3) Arrendamientos Financieros							
2. Otros Pasivos							
3. Total de la Deuda Pública y Otros Pasivos (3=1+2)	-	-	-	-	-		
4. Deuda Contingente ¹ (informativo)	-	-	-	-	-		
A. Deuda Contingente 1							
B. Deuda Contingente 2							
C. Deuda Contingente XX							
5. Valor de Instrumentos Bono Cupón Cero ² (Informativo)	-	-	-	-	-		
A. Instrumento Bono Cupón Cero 1							
B. Instrumento Bono Cupón Cero 2							
C. Instrumento Bono Cupón Cero XX							
Obligaciones a Corto Plazo (k)	Monto Contratado (l)	Plazo Pactado (m)	Tasa de Interés (n)	Comisiones y Costos Relacionados (o)	Tasa Efectiva (p)		
6. Obligaciones a Corto Plazo (Informativo)	-						
A. Crédito 1							
B. Crédito 2							
C. Crédito XX							

SIN MOVIMIENTOS



¹ Se refiere a cualquier Financiamiento sin fuente o garantía de pago definida que sea asumida de manera solidaria o subsidiaria por las Entidades Federativas con sus Municipios, organismos descentralizados y empresas de participación estatal mayoritaria y fideicomisos, locales o municipales, y por los Municipios con sus respectivos organismos descentralizados y empresas de participación municipal mayoritaria.

² Se refiere al valor del Bono Cupón Cero que respalda el pago de los créditos asociados al mismo (Activo).

INSTITUTO MUNICIPAL DE CULTURA FISICA Y DEPORTE DE NUEVO LAREDO, TAMAULIPAS

Informe Analítico de la Deuda Pública y Otros Pasivos - LDF

Del 1 de enero al 31 de diciembre de 2019 (b)

(PESOS)



DR. JOSE RAMON IBARRA FLORES
COMISARIO
AUTORIZO



C.P. BRUNO HECTOR ALVAREZ SANCHEZ
TITULAR DE LA ENTIDAD



C.P.A. MARTHA LILIANA RUBIO PARTIDA
Responsable de Elaboración

SECRETARÍA DE LA CONTRALORÍA
Y TRANSPARENCIA



GOBIERNO DE NUEVO LAREDO
2018-2021



INSTITUTO MUNICIPAL DE CULTURA FISICA Y DEPORTE DE NUEVO LAREDO, TAMAULIPAS
Estado Analítico de Ingresos Detallado - LDF
Del 1 de enero al 31 de diciembre de 2019
(PESOS)

Concepto (c)	Ingreso					Diferencia (e)
	Estimado (d)	Ampliaciones/ (Reducciones)	Modificado	Devengado	Recaudado	
Ingresos de Libre Disposición						
A. Impuestos						-
B. Cuotas y Aportaciones de Seguridad Social						-
C. Contribuciones de Mejoras						-
D. Derechos						-
E. Productos						-
F. Aprovechamientos						-
G. Ingresos por Ventas de Bienes y Servicios				0	0	0
H. Participaciones	-	-	-	-	-	-
(H=h1+h2+h3+h4+h5+h6+h7+h8+h9+h10+h11)						-
h1) Fondo General de Participaciones						-
h2) Fondo de Fomento Municipal						-
h3) Fondo de Fiscalización y Recaudación						-
h4) Fondo de Compensación						-
h5) Fondo de Extracción de Hidrocarburos						-
h6) Impuesto Especial Sobre Producción y Servicios						-
h7) 0.136% de la Recaudación Federal Participable						-
h8) 3.17% Sobre Extracción de Petróleo						-
h9) Gasolinas y Diésel						-
h10) Fondo del Impuesto Sobre la Renta						-
h11) Fondo de Estabilización de los Ingresos de las Entidades Federativas						-
I. Incentivos Derivados de la Colaboración Fiscal (I=i1+i2+i3+i4+i5)	-	-	-	-	-	-
i1) Tenencia o Uso de Vehículos						-
i2) Fondo de Compensación ISAN						-
i3) Impuesto Sobre Automóviles Nuevos						-
i4) Fondo de Compensación de Repecos-Intermedios						-
i5) Otros Incentivos Económicos						-
J. Transferencias						-
K. Convenios	1,992,000	-	1,992,000	1,972,000	1,972,000	- 20,000
k1) Otros Convenios y Subsidios	1,992,000	-	1,992,000	1,972,000	1,972,000	- 20,000
L. Otros Ingresos de Libre Disposición (L=l1+l2)	-	-	-	-	-	-
l1) Participaciones en Ingresos Locales						-
l2) Otros Ingresos de Libre Disposición						-

INSTITUTO MUNICIPAL DE CULTURA FISICA Y DEPORTE DE NUEVO LAREDO, TAMAULIPAS
Estado Analítico de Ingresos Detallado - LDF
Del 1 de enero al 31 de diciembre de 2019
(PESOS)

Concepto (c)	Ingreso					Diferencia (e)
	Estimado (d)	Ampliaciones/ (Reducciones)	Modificado	Devengado	Recaudado	
I. Total de Ingresos de Libre Disposición (I=A+B+C+D+E+F+G+H+I+J+K+L)	1,992,000	-	1,992,000	1,972,000	1,972,000	- 20,000
Ingresos Excedentes de Ingresos de Libre Disposición						
Transferencias Federales Etiquetadas						
A. Aportaciones (A=a1+a2+a3+a4+a5+a6+a7+a8)	-	-	-	-	-	-
a1) Fondo de Aportaciones para la Nómina Educativa y Gasto Operativo						-
a2) Fondo de Aportaciones para los Servicios de Salud						-
a3) Fondo de Aportaciones para la Infraestructura Social						-
a4) Fondo de Aportaciones para el Fortalecimiento de los Municipios y de las Demarcaciones Territoriales del Distrito Federal						-
a5) Fondo de Aportaciones Múltiples						-
a6) Fondo de Aportaciones para la Educación Tecnológica y de Adultos						-
a7) Fondo de Aportaciones para la Seguridad Pública de los Estados y del Distrito Federal						-
a8) Fondo de Aportaciones para el Fortalecimiento de las Entidades Federativas						-
B. Convenios (B=b1+b2+b3+b4)	-	-	-	-	-	-
b1) Convenios de Protección Social en Salud						-
b2) Convenios de Descentralización						-
b3) Convenios de Reasignación						-
b4) Otros Convenios y Subsidios						-
C. Fondos Distintos de Aportaciones (C=c1+c2)	-	-	-	-	-	-
c1) Fondo para Entidades Federativas y Municipios Productores de Hidrocarburos						-
c2) Fondo Minero						-
D. Transferencias, Subsidios y Subvenciones, y Pensiones y Jubilaciones						-
E. Otras Transferencias Federales Etiquetadas						-
II. Total de Transferencias Federales Etiquetadas (II = A + B + C + D + E)	-	-	-	-	-	-
III. Ingresos Derivados de Financiamientos (III = A)	-	-	-	-	-	-
A. Ingresos Derivados de Financiamientos						-
IV. Total de Ingresos (IV = I + II + III)	1,992,000	-	1,992,000	1,972,000	1,972,000	- 20,000

INSTITUTO MUNICIPAL DE CULTURA FISICA Y DEPORTE DE NUEVO LAREDO, TAMAULIPAS


Estado Analítico de Ingresos Detallado - LDF

Del 1 de enero al 31 de diciembre de 2019

(PESOS)

Concepto (c)	Ingreso					Diferencia (e)
	Estimado (d)	Ampliaciones/ (Reducciones)	Modificado	Devengado	Recaudado	
Datos Informativos						
1. Ingresos Derivados de Financiamientos con Fuente de Pago de Ingresos de Libre Disposición						-
2. Ingresos Derivados de Financiamientos con Fuente de Pago de Transferencias Federales Etiquetadas						-
3. Ingresos Derivados de Financiamientos (3 = 1 + 2)	-	-	-	-	-	-


 DR. JOSE RAMON IBARRA FLORES
 COMISARIO
 AUTORIZÓ


 C.P. BRUNO HECTOR ALVAREZ SANCHEZ
 TITULAR DE LA ENTIDAD


 C.P.A. MARTHA LILIANA RUBIO PARTIDA
 Responsable de Elaboración

**SECRETARÍA DE LA CONTRALORÍA
Y TRANSPARENCIA**



**GOBIERNO DE NUEVO LAREDO
2018-2021**



INSTITUTO MUNICIPAL DE CULTURA FISICA Y DEPORTE DE NUEVO LAREDO, TAMAULIPAS
Informe Analítico de Obligaciones Diferentes de Financiamientos – LDF
 Del 1 de enero al 31 de diciembre de 2019
 (PESOS)

Denominación de las Obligaciones Diferentes de Financiamiento (c)	Fecha del Contrato (d)	Fecha de inicio de operación del proyecto (e)	Fecha de vencimiento (f)	Monto de la inversión pactado (g)	Plazo pactado (h)	Monto promedio mensual del pago de la contraprestación (i)	Monto promedio mensual del pago de la contraprestación correspondiente al pago de inversión (j)	Monto pagado de la inversión al XX de XXXX de 20XX (k)	Monto pagado de la inversión actualizado al XX de XXXX de 20XX (l)	Saldo pendiente por pagar de la inversión al XX de XXXX de 20XX (m = g – l)
A. Asociaciones Público Privadas (APP's) (A=a+b+c+d) a) APP 1 b) APP 2 c) APP 3 d) APP XX				-				-		-
B. Otros Instrumentos (B=a+b+c+d) a) Otro Instrumento 1 b) Otro Instrumento 2 c) Otro Instrumento 3 d) Otro Instrumento XX				SIN MOVIMIENTOS						
C. Total de Obligaciones Diferentes de Financiamiento (C=A+B)				-				-		-

DR. JOSE RAMON IBARRA FLORES
 COMISARIO
 AUTORIZO

C.P. BRUNO HECTOR ALVAREZ SANCHEZ
 TITULAR DE LA ENTIDAD

C.P.A. MARTHA LILIANA RUBIO PARTIDA
 Responsable de Elaboración

SECRETARÍA DE LA CONTRALORÍA
 Y TRANSPARENCIA



GOBIERNO DE NUEVO LAREDO
 2018-2021



INSTITUTO MUNICIPAL DE CULTURA FISICA Y DEPORTE DE NUEVO LAREDO, TAMAULIPAS

**Balance Presupuestario - LDF
Del 1 de enero al 31 de diciembre de 2019
(PESOS)**

Concepto (c)	Estimado/ Aprobado (d)	Devengado	Recaudado/ Pagado
A. Ingresos Totales (A = A1+A2+A3)			
A1. Ingresos de Libre Disposición	1,992,000	1,972,000	1,972,000
A2. Transferencias Federales Etiquetadas	1,992,000	1,972,000	1,972,000
A3. Financiamiento Neto			
B. Egresos Presupuestarios1 (B = B1+B2)			
B1. Gasto No Etiquetado (sin incluir Amortización de la Deuda Pública)	1,992,000	1,931,959	1,931,959
B2. Gasto Etiquetado (sin incluir Amortización de la Deuda Pública)	1,992,000	1,931,959	1,931,959
C. Remanentes del Ejercicio Anterior (C = C1 + C2)			
C1. Remanentes de Ingresos de Libre Disposición aplicados en el periodo	-	-	-
C2. Remanentes de Transferencias Federales Etiquetadas aplicados en el periodo	-	-	-
I. Balance Presupuestario (I = A – B + C)	-	40,041	40,041
II. Balance Presupuestario sin Financiamiento Neto (II = I - A3)	-	40,041	40,041
III. Balance Presupuestario sin Financiamiento Neto y sin Remanentes del Ejercicio Anterior (III= II - C)	-	40,041	40,041

Concepto	Aprobado	Devengado	Pagado
E. Intereses, Comisiones y Gastos de la Deuda (E = E1+E2)			
E1. Intereses, Comisiones y Gastos de la Deuda con Gasto No Etiquetado	-	-	-
E2. Intereses, Comisiones y Gastos de la Deuda con Gasto Etiquetado			
IV. Balance Primario (IV = III + E)	-	40,041	40,041

Concepto	Estimado/ Aprobado	Devengado	Recaudado/ Pagado
F. Financiamiento (F = F1 + F2)			
F1. Financiamiento con Fuente de Pago de Ingresos de Libre Disposición	-	-	-
F2. Financiamiento con Fuente de Pago de Transferencias Federales Etiquetadas			
G. Amortización de la Deuda (G = G1 + G2)			
G1. Amortización de la Deuda Pública con Gasto No Etiquetado	-	-	-
G2. Amortización de la Deuda Pública con Gasto Etiquetado			
A3. Financiamiento Neto (A3 = F – G)	-	-	-

Concepto	Estimado/ Aprobado	Devengado	Recaudado/ Pagado
A1. Ingresos de Libre Disposición			
A3.1 Financiamiento Neto con Fuente de Pago de Ingresos de Libre Disposición (A3.1 = F1 – G1)			
F1. Financiamiento con Fuente de Pago de Ingresos de Libre Disposición	-	-	-
G1. Amortización de la Deuda Pública con Gasto No Etiquetado			
B1. Gasto No Etiquetado (sin incluir Amortización de la Deuda Pública)			
C1. Remanentes de Ingresos de Libre Disposición aplicados en el periodo			

INSTITUTO MUNICIPAL DE CULTURA FISICA Y DEPORTE DE NUEVO LAREDO, TAMAULIPAS

**Balance Presupuestario - LDF
Del 1 de enero al 31 de diciembre de 2019
(PESOS)**

Concepto (c)	Estimado/ Aprobado (d)	Devengado	Recaudado/ Pagado
V. Balance Presupuestario de Recursos Disponibles ($V = A1 + A3.1 - B1 + C1$)	-	-	-
VI. Balance Presupuestario de Recursos Disponibles sin Financiamiento Neto ($VI = V - A3.1$)			

Concepto	Estimado/ Aprobado	Devengado	Recaudado/ Pagado
A2. Transferencias Federales Etiquetadas			
A3.2 Financiamiento Neto con Fuente de Pago de Transferencias Federales Etiquetadas ($A3.2 = F2 - G2$)	-	-	-
F2. Financiamiento con Fuente de Pago de Transferencias Federales Etiquetadas			
G2. Amortización de la Deuda Pública con Gasto Etiquetado			
B2. Gasto Etiquetado (sin incluir Amortización de la Deuda Pública)			
C2. Remanentes de Transferencias Federales Etiquetadas aplicados en el periodo			
VII. Balance Presupuestario de Recursos Etiquetados ($VII = A2 + A3.2 - B2 + C2$)	-	-	-
VIII. Balance Presupuestario de Recursos Etiquetados sin Financiamiento Neto ($VIII = VII - A3.2$)	-	-	-

DR. JOSE RAMON IBARRA FLORES
COMISARIO
AUTORIZÓ

C.P. BRUNO HECTOR ALVAREZ SANCHEZ
TITULAR DE LA ENTIDAD

C.P.A. MARTHA LILIANA RUBIO PARTIDA
Responsable de Elaboración

SECRETARÍA DE LA CONTRALORÍA
Y TRANSPARENCIA



GOBIERNO DE NUEVO LAREDO
2018-2021



INSTITUTO MUNICIPAL DE CULTURA FISICA Y DEPORTE DE NUEVO LAREDO, TAMAULIPAS

Estado Analítico del Ejercicio del Presupuesto de Egresos Detallado - LDF

Clasificación por Objeto del Gasto (Capítulo y Concepto)

Del 1 de enero al 31 de diciembre de 2019

(PESOS)

Concepto (c)	Egresos					Subejercicio (e)
	Aprobado (d)	Ampliaciones/ (Reducciones)	Modificado	Devengado	Pagado	
I. Gasto No Etiquetado (I=A+B+C+D+E+F+G+H+I)	1,992,000	0	1,992,000	1,931,959	1,931,959	60,041
A. Servicios Personales (A=a1+a2+a3+a4+a5+a6+a7)	1,018,450	13,584	1,004,866	979,020	979,020	25,847
a1) Remuneraciones al Personal de Carácter Permanente		402,613	402,613	380,030	380,030	22,583
a2) Remuneraciones al Personal de Carácter Transitorio	931,864	416,653	515,211	515,201	515,201	10
a3) Remuneraciones Adicionales y Especiales	58,242	456	58,698	55,445	55,445	3,253
a4) Seguridad Social		-	-	-	-	-
a5) Otras Prestaciones Sociales y Económicas	28,344		28,344	28,344	28,344	-
a6) Previsiones			-	-	-	-
a7) Pago de Estímulos a Servidores Públicos			-	-	-	-
B. Materiales y Suministros (B=b1+b2+b3+b4+b5+b6+b7+b8+b9)	27,800	301,901	329,701	320,201	320,201	9,500
b1) Materiales de Administración, Emisión de Documentos y Artículos Oficiales	27,800	26,435	54,235	50,769	50,769	3,466
b2) Alimentos y Utensilios		8,236	8,236	5,409	5,409	2,827
b3) Materias Primas y Materiales de Producción y Comercialización			-	-	-	-
b4) Materiales y Artículos de Construcción y de Reparación			-	-	-	-
b5) Productos Químicos, Farmacéuticos y de Laboratorio			-	-	-	-
b6) Combustibles, Lubricantes y Aditivos			-	-	-	-
b7) Vestuario, Blancos, Prendas de Protección y Artículos Deportivos		240,786	240,786	237,578	237,578	3,208
b8) Materiales y Suministros Para Seguridad			-	-	-	-
b9) Herramientas, Refacciones y Accesorios Menores		26,444	26,444	26,444	26,444	-
C. Servicios Generales (C=c1+c2+c3+c4+c5+c6+c7+c8+c9)	933,750	374,218	559,532	534,838	534,838	24,694
c1) Servicios Básicos	4,000	3,600	7,600	4,730	4,730	2,870
c2) Servicios de Arrendamiento		19,588	19,588	19,588	19,588	-
c3) Servicios Profesionales, Científicos, Técnicos y Otros Servicios	16,000	456,811	472,811	466,987	466,987	5,824
c4) Servicios Financieros, Bancarios y Comerciales	7,200		7,200	1,199	1,199	6,001
c5) Servicios de Instalación, Reparación, Mantenimiento y Conservación	898,550	898,550	-	-	-	-
c6) Servicios de Comunicación Social y Publicidad			-	-	-	-
c7) Servicios de Traslado y Viáticos	8,000	44,333	52,333	42,333	42,333	10,000
c8) Servicios Oficiales			-	-	-	-
c9) Otros Servicios Generales			-	-	-	-
D. Transferencias, Asignaciones, Subsidios y Otras Ayudas (D=d1+d2+d3+d4+d5+d6+d7+d8+d9)	-	-	-	-	-	-
d1) Transferencias Internas y Asignaciones al Sector Público			-	-	-	-
d2) Transferencias al Resto del Sector Público			-	-	-	-
d3) Subsidios y Subvenciones			-	-	-	-
d4) Ayudas Sociales			-	-	-	-
d5) Pensiones y Jubilaciones			-	-	-	-
d6) Transferencias a Fideicomisos, Mandatos y Otros Análogos			-	-	-	-
d7) Transferencias a la Seguridad Social			-	-	-	-
d8) Donativos			-	-	-	-
d9) Transferencias al Exterior			-	-	-	-
E. Bienes Muebles, Inmuebles e Intangibles (E=e1+e2+e3+e4+e5+e6+e7+e8+e9)	12,000	85,900	97,900	97,900	97,900	0
e1) Mobiliario y Equipo de Administración	12,000	67,540	79,540	79,540	79,540	0
e2) Mobiliario y Equipo Educativo y Recreativo			-	-	-	-
e3) Equipo e Instrumental Médico y de Laboratorio			-	-	-	-
e4) Vehículos y Equipo de Transporte			-	-	-	-
e5) Equipo de Defensa y Seguridad			-	-	-	-
e6) Maquinaria, Otros Equipos y Herramientas		18,360	18,360	18,360	18,360	-
e7) Activos Biológicos			-	-	-	-
e8) Bienes Inmuebles			-	-	-	-
e9) Activos Intangibles			-	-	-	-
F. Inversión Pública (F=f1+f2+f3)	-	-	-	-	-	-
f1) Obra Pública en Bienes de Dominio Público			-	-	-	-
f2) Obra Pública en Bienes Propios			-	-	-	-
f3) Proyectos Productivos y Acciones de Fomento			-	-	-	-

INSTITUTO MUNICIPAL DE CULTURA FISICA Y DEPORTE DE NUEVO LAREDO, TAMAULIPAS

Estado Analítico del Ejercicio del Presupuesto de Egresos Detallado - LDF

Clasificación por Objeto del Gasto (Capítulo y Concepto)

Del 1 de enero al 31 de diciembre de 2019

(PESOS)

Concepto (c)	Egresos					Subejercicio (e)
	Aprobado (d)	Ampliaciones/ (Reducciones)	Modificado	Devengado	Pagado	
G. Inversiones Financieras y Otras Provisiones (G=g1+g2+g3+g4+g5+g6+g7)	-	-	-	-	-	-
g1) Inversiones Para el Fomento de Actividades Productivas						-
g2) Acciones y Participaciones de Capital						-
g3) Compra de Títulos y Valores						-
g4) Concesión de Préstamos						-
g5) Inversiones en Fideicomisos, Mandatos y Otros Análogos						-
Fideicomiso de Desastres Naturales (Informativo)						-
g6) Otras Inversiones Financieras						-
g7) Provisiones para Contingencias y Otras Erogaciones Especiales						-
H. Participaciones y Aportaciones (H=h1+h2+h3)	-	-	-	-	-	-
h1) Participaciones						-
h2) Aportaciones						-
h3) Convenios						-
I. Deuda Pública (I=i1+i2+i3+i4+i5+i6+i7)	-	-	-	-	-	-
i1) Amortización de la Deuda Pública						-
i2) Intereses de la Deuda Pública						-
i3) Comisiones de la Deuda Pública						-
i4) Gastos de la Deuda Pública						-
i5) Costo por Coberturas						-
i6) Apoyos Financieros						-
i7) Adeudos de Ejercicios Fiscales Anteriores (ADEFAS)						-
II. Gasto Etiquetado (II=A+B+C+D+E+F+G+H+I)	-	-	-	-	-	-
A. Servicios Personales (A=a1+a2+a3+a4+a5+a6+a7)	-	-	-	-	-	-
a1) Remuneraciones al Personal de Carácter Permanente						-
a2) Remuneraciones al Personal de Carácter Transitorio						-
a3) Remuneraciones Adicionales y Especiales						-
a4) Seguridad Social						-
a5) Otras Prestaciones Sociales y Económicas						-
a6) Previsiones						-
a7) Pago de Estímulos a Servidores Públicos						-
B. Materiales y Suministros (B=b1+b2+b3+b4+b5+b6+b7+b8+b9)	-	-	-	-	-	-
b1) Materiales de Administración, Emisión de Documentos y Artículos Oficiales						-
b2) Alimentos y Utensilios						-
b3) Materias Primas y Materiales de Producción y Comercialización						-
b4) Materiales y Artículos de Construcción y de Reparación						-
b5) Productos Químicos, Farmacéuticos y de Laboratorio						-
b6) Combustibles, Lubricantes y Aditivos						-
b7) Vestuario, Blancos, Prendas de Protección y Artículos Deportivos						-
b8) Materiales y Suministros Para Seguridad						-
b9) Herramientas, Refacciones y Accesorios Menores						-
C. Servicios Generales (C=c1+c2+c3+c4+c5+c6+c7+c8+c9)	-	-	-	-	-	-
c1) Servicios Básicos						-
c2) Servicios de Arrendamiento						-
c3) Servicios Profesionales, Científicos, Técnicos y Otros Servicios						-
c4) Servicios Financieros, Bancarios y Comerciales						-
c5) Servicios de Instalación, Reparación, Mantenimiento y Conservación						-
c6) Servicios de Comunicación Social y Publicidad						-
c7) Servicios de Traslado y Viáticos						-
c8) Servicios Oficiales						-
c9) Otros Servicios Generales						-
D. Transferencias, Asignaciones, Subsidios y Otras Ayudas (D=d1+d2+d3+d4+d5+d6+d7+d8+d9)	-	-	-	-	-	-

INSTITUTO MUNICIPAL DE CULTURA FISICA Y DEPORTE DE NUEVO LAREDO, TAMAULIPAS

Estado Analítico del Ejercicio del Presupuesto de Egresos Detallado - LDF

Clasificación por Objeto del Gasto (Capítulo y Concepto)

Del 1 de enero al 31 de diciembre de 2019

(PESOS)

Concepto (c)	Egresos					Subejercicio (e)
	Aprobado (d)	Ampliaciones/ (Reducciones)	Modificado	Devengado	Pagado	
d1) Transferencias Internas y Asignaciones al Sector Público						-
d2) Transferencias al Resto del Sector Público						-
d3) Subsidios y Subvenciones						-
d4) Ayudas Sociales						-
d5) Pensiones y Jubilaciones						-
d6) Transferencias a Fideicomisos, Mandatos y Otros Análogos						-
d7) Transferencias a la Seguridad Social						-
d8) Donativos						-
d9) Transferencias al Exterior						-
E. Bienes Muebles, Inmuebles e Intangibles (E=e1+e2+e3+e4+e5+e6+e7+e8+e9)	-	-	-	-	-	-
e1) Mobiliario y Equipo de Administración						-
e2) Mobiliario y Equipo Educativo y Recreativo						-
e3) Equipo e Instrumental Médico y de Laboratorio						-
e4) Vehículos y Equipo de Transporte						-
e5) Equipo de Defensa y Seguridad						-
e6) Maquinaria, Otros Equipos y Herramientas						-
e7) Activos Biológicos						-
e8) Bienes Inmuebles						-
e9) Activos Intangibles						-
F. Inversión Pública (F=f1+f2+f3)	-	-	-	-	-	-
f1) Obra Pública en Bienes de Dominio Público						-
f2) Obra Pública en Bienes Propios						-
f3) Proyectos Productivos y Acciones de Fomento						-
G. Inversiones Financieras y Otras Provisiones (G=g1+g2+g3+g4+g5+g6+g7)	-	-	-	-	-	-
g1) Inversiones Para el Fomento de Actividades Productivas						-
g2) Acciones y Participaciones de Capital						-
g3) Compra de Títulos y Valores						-
g4) Concesión de Préstamos						-
g5) Inversiones en Fideicomisos, Mandatos y Otros Análogos Fideicomiso de Desastres Naturales (Informativo)						-
g6) Otras Inversiones Financieras						-
g7) Provisiones para Contingencias y Otras Erogaciones Especiales						-
H. Participaciones y Aportaciones (H=h1+h2+h3)	-	-	-	-	-	-
h1) Participaciones						-
h2) Aportaciones						-
h3) Convenios						-
I. Deuda Pública (I=i1+i2+i3+i4+i5+i6+i7)	-	-	-	-	-	-
i1) Amortización de la Deuda Pública						-
i2) Intereses de la Deuda Pública						-
i3) Comisiones de la Deuda Pública						-
i4) Gastos de la Deuda Pública						-
i5) Costo por Coberturas						-
i6) Apoyos Financieros						-
i7) Adeudos de Ejercicios Fiscales Anteriores (ADEFAS)						-
III. Total de Egresos (III = I + II)	1,992,000	0	1,992,000	1,931,959	1,931,959	60,041

**SECRETARÍA DE LA CONTRALORÍA
Y TRANSPARENCIA**

DR. JOSE RAMÓN IBARRA FLORES
COMISARIO
AUTORIZO

GOBIERNO DE NUEVO LAREDO
2018-2021



C.P.A. MARTHA LUJÁN RUBIO PARTIDA
Responsable de Elaboración

C.P. BRUNO HECTOR ALVAREZ SANCHEZ
TITULAR DE LA ENTIDAD



INSTITUTO MUNICIPAL DE CULTURA FISICA Y DEPORTE DE NUEVO LAREDO, TAMAULIPAS

Estado Analítico del Ejercicio del Presupuesto de Egresos Detallado - LDF

Clasificación Administrativa

Del 1 de enero al 31 de diciembre de 2019

(PESOS)

Concepto (c)	Egresos					Subejercicio (e)
	Aprobado (d)	Ampliaciones/ (Reducciones)	Modificado	Devengado	Pagado	
I. Gasto No Etiquetado (I=A+B+C+D+E+F+G+H)	1,992,000	-	1,992,000	1,931,959	1,931,959	60,041
A. Direccion General	1,992,000	-	1,992,000	1,931,959	1,931,959	60,041
B. Dependencia o Unidad Administrativa 2						-
C. Dependencia o Unidad Administrativa 3						-
D. Dependencia o Unidad Administrativa 4						-
E. Dependencia o Unidad Administrativa 5						-
F. Dependencia o Unidad Administrativa 6						-
G. Dependencia o Unidad Administrativa 7						-
H. Dependencia o Unidad Administrativa xx						-
II. Gasto Etiquetado (II=A+B+C+D+E+F+G+H)	-	-	-	-	-	-
A. Dependencia o Unidad Administrativa 1						-
B. Dependencia o Unidad Administrativa 2						-
C. Dependencia o Unidad Administrativa 3						-
D. Dependencia o Unidad Administrativa 4						-
E. Dependencia o Unidad Administrativa 5						-
F. Dependencia o Unidad Administrativa 6						-
G. Dependencia o Unidad Administrativa 7						-
H. Dependencia o Unidad Administrativa xx						-
III. Total de Egresos (III = I + II)	1,992,000	-	1,992,000	1,931,959	1,931,959	60,041

SECRETARÍA DE LA CONTRALORÍA
Y TRANSPARENCIA

DR. JOSE RAMON IBARRA FLORES
COMISARIO
AUTORIZÓ

GOBIERNO DE NUEVO LAREDO
2018-2021

INDE
INSTITUTO MUNICIPAL DE CULTURA FISICA Y DEPORTE
Nuevo Laredo Tam.

C.P.A. MARTHA LILIANA RUBIO PARTIDA
Responsable de Elaboración

C.P. BRUNO HECTOR ALVAREZ SANCHEZ
TITULAR DE LA ENTIDAD

INSTITUTO MUNICIPAL DE CULTURA FISICA Y DEPORTE DE NUEVO LAREDO, TAMAULIPAS

Estado Analítico del Ejercicio del Presupuesto de Egresos Detallado - LDF

Clasificación Funcional (Finalidad y Función)

Del 1 de enero al 31 de diciembre de 2019

(PESOS)

Concepto (c)	Egresos					Subejercicio (e)
	Aprobado (d)	Ampliaciones/ (Reducciones)	Modificado	Devengado	Pagado	
I. Gasto No Etiquetado (I=A+B+C+D)	1,992,000	-	1,992,000	1,931,959	1,931,959	60,041
A. Gobierno (A=a1+a2+a3+a4+a5+a6+a7+a8)	-	-	-	-	-	-
a1) Legislación						
a2) Justicia						
a3) Coordinación de la Política de Gobierno						
a4) Relaciones Exteriores						
a5) Asuntos Financieros y Hacendarios						
a6) Seguridad Nacional						
a7) Asuntos de Orden Público y de Seguridad Interior						
a8) Otros Servicios Generales						
B. Desarrollo Social (B=b1+b2+b3+b4+b5+b6+b7)	1,992,000	-	1,992,000	1,931,959	1,931,959	60,041
b1) Protección Ambiental						
b2) Vivienda y Servicios a la Comunidad						
b3) Salud						
b4) Recreación, Cultura y Otras Manifestaciones Sociales	1,992,000		1,992,000	1,931,959	1,931,959	60,041
b5) Educación						
b6) Protección Social						
b7) Otros Asuntos Sociales						
C. Desarrollo Económico (C=c1+c2+c3+c4+c5+c6+c7+c8+c9)	-	-	-	-	-	-
c1) Asuntos Económicos, Comerciales y Laborales en General						
c2) Agropecuaria, Silvicultura, Pesca y Caza						
c3) Combustibles y Energía						
c4) Minería, Manufacturas y Construcción						
c5) Transporte						
c6) Comunicaciones						
c7) Turismo						
c8) Ciencia, Tecnología e Innovación						
c9) Otras Industrias y Otros Asuntos Económicos						
D. Otras No Clasificadas en Funciones Anteriores (D=d1+d2+d3+d4)	-	-	-	-	-	-
d1) Transacciones de la Deuda Publica / Costo Financiero de la Deuda						
d2) Transferencias, Participaciones y Aportaciones Entre Diferentes Niveles y Ordenes de Gobierno						
d3) Saneamiento del Sistema Financiero						
d4) Adeudos de Ejercicios Fiscales Anteriores						
II. Gasto Etiquetado (II=A+B+C+D)	-	-	-	-	-	-
A. Gobierno (A=a1+a2+a3+a4+a5+a6+a7+a8)	-	-	-	-	-	-
a1) Legislación						
a2) Justicia						
a3) Coordinación de la Política de Gobierno						
a4) Relaciones Exteriores						
a5) Asuntos Financieros y Hacendarios						
a6) Seguridad Nacional						
a7) Asuntos de Orden Público y de Seguridad Interior						
a8) Otros Servicios Generales						
B. Desarrollo Social (B=b1+b2+b3+b4+b5+b6+b7)	-	-	-	-	-	-
b1) Protección Ambiental						
b2) Vivienda y Servicios a la Comunidad						

INSTITUTO MUNICIPAL DE CULTURA FISICA Y DEPORTE DE NUEVO LAREDO, TAMAULIPAS
Estado Analítico del Ejercicio del Presupuesto de Egresos Detallado - LDF
Clasificación Funcional (Finalidad y Función)
Del 1 de enero al 31 de diciembre de 2019
(PESOS)

Concepto (c)	Egresos					Subejercicio (e)
	Aprobado (d)	Ampliaciones/ (Reducciones)	Modificado	Devengado	Pagado	
b3) Salud						-
b4) Recreación, Cultura y Otras Manifestaciones Sociales						-
b5) Educación						-
b6) Protección Social						-
b7) Otros Asuntos Sociales						-
C. Desarrollo Económico (C=c1+c2+c3+c4+c5+c6+c7+c8+c9)						-
c1) Asuntos Económicos, Comerciales y Laborales en General						-
c2) Agropecuaria, Silvicultura, Pesca y Caza						-
c3) Combustibles y Energia						-
c4) Minería, Manufacturas y Construcción						-
c5) Transporte						-
c6) Comunicaciones						-
c7) Turismo						-
c8) Ciencia, Tecnología e Innovación						-
c9) Otras Industrias y Otros Asuntos Económicos						-
D. Otras No Clasificadas en Funciones Anteriores (D=d1+d2+d3+d4)						-
d1) Transacciones de la Deuda Publica / Costo Financiero de la Deuda						-
d2) Transferencias, Participaciones y Aportaciones Entre Diferentes Niveles y Ordenes de Gobierno						-
d3) Saneamiento del Sistema Financiero						-
d4) Adeudos de Ejercicios Fiscales Anteriores						-
III. Total de Egresos (III = I + II)	1,992,000	-	1,992,000	1,931,959	1,931,959	60,041

SECRETARÍA DE LA CONTRALORÍA
 Y TRANSPARENCIA
 DR. JOSÉ RAMÓN IBARRA FLORES
 COMISARIO
 AUTORIZÓ



GOBIERNO DE NUEVO LAREDO
 2018-2021

CP. BRUNO HECTOR ALVAREZ SANCHEZ
 TITULAR DE LA ENTIDAD

C.P.A. MARTHA ILLIANA RUBIO PARTIDA
 Responsable de Elaboración



INSTITUTO MUNICIPAL DE CULTURA FISICA Y DEPORTE DE NUEVO LAREDO, TAMAULIPAS

Estado Analítico del Ejercicio del Presupuesto de Egresos Detallado - LDF

Clasificación de Servicios Personales por Categoría

Del 1 de enero al 31 de diciembre de 2019

(PESOS)

Concepto (c)	Egresos					Subejercicio (e)
	Aprobado (d)	Ampliaciones/ (Reducciones)	Modificado	Devengado	Pagado	
I. Gasto No Etiquetado (I=A+B+C+D+E+F)	931,864	- 14,040	917,824	895,231	895,231	22,593
A. Personal Administrativo y de Servicio Público	931,864	- 14,040	917,824	895,231	895,231	22,593
B. Magisterio						-
C. Servicios de Salud (C=c1+c2)	-	-	-	-	-	-
c1) Personal Administrativo						-
c2) Personal Médico, Paramédico y afin						-
D. Seguridad Pública						-
E. Gastos asociados a la implementación de nuevas leyes federales o reformas a las mismas (E = e1 + e2)	-	-	-	-	-	-
e1) Nombre del Programa o Ley 1						-
e2) Nombre del Programa o Ley 2						-
F. Sentencias laborales definitivas						-
II. Gasto Etiquetado (II=A+B+C+D+E+F)	-	-	-	-	-	-
A. Personal Administrativo y de Servicio Público						-
B. Magisterio						-
C. Servicios de Salud (C=c1+c2)	-	-	-	-	-	-
c1) Personal Administrativo						-
c2) Personal Médico, Paramédico y afin						-
D. Seguridad Pública						-
E. Gastos asociados a la implementación de nuevas leyes federales o reformas a las mismas (E = e1 + e2)	-	-	-	-	-	-
e1) Nombre del Programa o Ley 1						-
e2) Nombre del Programa o Ley 2						-
F. Sentencias laborales definitivas						-
III. Total del Gasto en Servicios Personales (III = I + II)	931,864	- 14,040	917,824	895,231	895,231	22,593

SECRETARÍA DE LA CONTRALORÍA
Y TRANSPARENCIA

DR. JOSÉ RAMÓN IBARRA FLORES
COMISARIO
AUTORIZÓ



GOBIERNO DE NUEVO LAREDO
2018-2021

C.P. BRUNO HECTOR ALVAREZ SANCHEZ
TITULAR DE LA ENTIDAD



C.P.A. MARTHA ULLANA RUBIO PARTIDA
Responsable de Elaboración