

**RECIBIDO**

CONGRESO

SECRETARÍA DE VIVIENDA Y SUELO URBANO

22 ABR. 2021

Hora: 12:35hs Anexos:

Recibe: Raúl García



# **CUENTA PUBLICA**

# **EJERCICIO 2020**



## ÍNDICE

### Relación de Estados Financieros que Integran el Informe Trimestral

#### **Estados e Información Contable**

- 1.- Estado de Situación Financiera
- 2.- Estado de Actividades
- 2.1.- Estado de Actividades Analítico Mensual
- 3.- Estado de Variación en la Hacienda Pública
- 4.- Estado de Cambios en la Situación Financiera
- 5.- Estado de Flujos de Efectivo
- 6.- Estado Analítico del Activo

#### **Estados e Informes Presupuestarios**

- 8.- Estado Analítico de Ingresos
- 9.- Estado Analítico del Ejercicio del Presupuesto de Egresos
- 9.1.- Clasificación por Objeto del Gasto (Capítulo y concepto)
- 9.1.1.- Clasificación por Objeto del Gasto (Capítulo, concepto y partida)
- 9.1.2.- Estado Analítico Mensual del Ejercicio del Presupuesto de Egresos Devengado C.O.G. (Capítulo, concepto y partida)
- 9.2.- Clasificación Económica (por Tipo de Gasto)
- 9.3.- Clasificación Administrativa
- 9.4.- Clasificación Funcional (Finalidad y Función)

#### **Anexos**

- A1 Relación de Bienes Inmuebles que componen el Patrimonio
- A2 Relación de Bienes Muebles que componen el Patrimonio
- A3 Relación de Cuenta Bancarias Específicas
- A4 Montos pagados por ayudas y subsidios
- A5a Informe y Avance de Obras Públicas y Servicios Relacionados con las mismas
- A5b Anexo de Obras Ejecutadas Por Administración Directa
- A6 Estados de Origen y Aplicación de Recursos
- A7 Conciliaciones Bancarias
- Estados de Cuenta Bancarios
- A8 Altas y Bajas del Personal
- A9 Reporte de Consumo, Organismos Operadores de Agua
- A10 Factibilidades
- A11 Integración de Reservas Territoriales
- A12 Análisis por Ventas de Reservas Territoriales

#### **Notas a los Estados Financieros**

##### **I Notas al Estado de Situación Financiera**

- 7.1.1.- Fondos de afectación específica e Inversiones Financieras
- 7.1.2.- Contribuciones pendientes de cobro y por recuperar de hasta cinco ejercicios anteriores.
- 7.1.3.- Derechos a recibir efectivo y equivalentes, y bienes o servicios a recibir, desagregados por su fecha de vencimiento.
- 7.1.4.- Bienes Disponibles para su Transformación (Inventarios)
- 7.1.5.- Almacén y método de valuación
- 7.1.6-7.- Inversiones Financieras a Largo Plazo
- 7.1.8.- Bienes Muebles e Inmuebles. Monto, método de depreciación, tasas aplicadas y los criterios de aplicación.
- 7.1.9.- Activos intangibles y diferidos, su monto y naturaleza, amortización, tasa y método aplicados.
- 7.1.10.- Estimaciones y Deterioros
- 7.1.11.- Otros Activos
- 7.1.12.- Relación de las cuentas y documentos por pagar por su vencimiento.
- 7.1.13.- Fondos de Bienes de Terceros en Administración y/o en Garantía a corto y largo plazo.
- 7.1.14.- Tipo, monto, naturaleza y características de Pasivos diferidos y otros.

##### **II Notas al Estado de Actividades**

- 7.II.1.- Informar los montos totales de cada clase (tercer nivel del Clasificador por Rubro de Ingresos).

- 7.II.2.- Tipo, monto y naturaleza de la cuenta de otros ingresos.
- 7.II.3.- Explicar aquellas cuentas de gastos que en lo individual representen el 10% o más del total de los gastos.
- III** **Notas al Estado de Variación en la Hacienda Pública**
- 7.III.1-2 Informar de las modificaciones al patrimonio.
- IV** **Notas al Estado de Flujos de Efectivo**
- 7.IV.1.- Análisis de los saldos inicial y final en la cuenta de efectivo y equivalentes.
- 7.IV.2.- Detallar las adquisiciones de bienes muebles e inmuebles.
- 7.IV.3.- Conciliación de los Flujos de Efectivo Netos de las Actividades de Operación y la cuenta de Ahorro/Desahorro antes de Rubros Extraordinarios.
- V** **Conciliación entre los ingresos presupuestarios y contables, así como entre los egresos presupuestarios y los gastos contables**
- 7.V.1.- Conciliación entre los Ingresos Presupuestarios y Contables
- 7.V.2.- Conciliación entre los Egresos Presupuestarios y los Gastos Contables
- GA** **Notas de Gestión Administrativa**
- 7.GA.1.- Introducción
- 7.GA.2.- Panorama Económico y Financiero
- 7.GA.3.- Autorización e Historia
- 7.GA.4.- Organización y Objeto Social
- 7.GA.5.- Bases de Preparación de los Estados Financieros
- 7.GA.6.- Políticas de Contabilidad Significativas
- 7.GA.7.- Posición en Moneda Extranjera y Protección por Riesgo Cambiario
- 7.GA.8.1.- Reporte Analítico del Activo
- 7.GA.8.2.- Reporte Analítico del Activo Capitalizable
- 7.GA.9.- Fideicomisos, Mandatos y Análogos
- 7.GA.10.- Reporte de la Recaudación
- 7.GA.11.- Información sobre la Deuda y el Reporte Analítico de la Deuda
- 7.GA.12.- Calificaciones otorgadas
- 7.GA.13.- Proceso de Mejora
- 7.GA.14.- Información por Segmentos
- 7.GA.15.- Eventos Posteriores al Cierre
- 7.GA.16.- Partes Relacionadas

### **Ley de Disciplina Financiera**

- LDF-1 Estado de Situación Financiera Detallado
- LDF-2 Informe Analítico de la Deuda Pública y Otros Pasivos
- LDF-3 Informe Analítico de Obligaciones Diferentes de Financiamientos
- LDF-4 Balance Presupuestario
- LDF-5 Estado Analítico de Ingresos Detallado
- LDF-6 a) Clasificación por Objeto del Gasto (Capítulo y Concepto)
- LDF-6 b) Clasificación Administrativa
- LDF-6 c) Clasificación Funcional (Finalidad y Función)
- LDF-6 d) Clasificación de Servicios Personales por Categoría
- LDF-7 a) Proyecciones de Ingresos
- LDF-7 b) Proyecciones de Egresos
- LDF-7 c) Resultados de Ingresos
- LDF-7 d) Resultados de Egresos
- LDF-8 Informe sobre Estudios Actuariales



**INSTITUTO MUNICIPAL DE VIVIENDA Y SUELO URBANO DE NUEVO LAREDO TAMAULIPAS**  
**Estado de Situación Financiera**  
**Al 31 de diciembre de 2020**



	2020	31-dic-19		2020	31-dic-19
<b>1 ACTIVO</b>			<b>2 PASIVO</b>		
<b>1.1 Activo Circulante</b>			<b>2.1 Pasivo Circulante</b>		
1.1.1 Efectivo y Equivalentes	734,005	10,250,214	2.1.1 Cuentas por Pagar a Corto Plazo	\$550,898	\$401,595
1.1.2 Derechos a Recibir Efectivo o Equivalentes	295	49,446	2.1.2 Documentos por Pagar Corto Plazo	\$0	\$0
1.1.3 Derechos a Recibir Bienes o Servicios	381	975	2.1.3 Porción a Corto Plazo de la Deuda Pública a Largo Plazo	\$0	\$0
1.1.4 Inventarios	2,087,883	0	2.1.4 Títulos y Valores a Corto Plazo	\$0	\$0
1.1.5 Almacenes	0	0	2.1.5 Pasivos Diferidos a Corto Plazo	\$0	\$0
1.1.6 Estimación por Pérdida o Deterioro de Activos Circulantes	0	0	2.1.6 Fondos y Bienes de Terceros en Garantía y/o Administración a C	\$0	\$0
1.1.9 Otros Activos Circulantes	0	0	2.1.7 Provisiones a Corto Plazo	\$0	\$0
			2.1.9 Otros Pasivos a Corto Plazo	\$0	\$0
<b>Total de Activos Circulantes</b>	<b>2,822,564</b>	<b>10,300,634</b>	<b>Total de Pasivos Circulantes</b>	<b>\$550,898</b>	<b>\$401,595</b>
<b>1.2 Activo No Circulante</b>			<b>2.2 Pasivo No Circulante</b>		
1.2.1 Inversiones Financieras a Largo Plazo	16,324,201	16,324,201	2.2.1 Cuentas por Pagar a Largo Plazo	\$0	\$0
1.2.2 Derechos a Recibir Efectivo o Equivalentes a Largo Plazo	130,550,935	43,202,874	2.2.2 Documentos por Pagar a Largo Plazo	\$0	\$0
1.2.3 Bienes Inmuebles, Infraestructura y Construcciones en Proceso	15,994,308	114,034,968	2.2.3 Deuda Pública a Largo Plazo		\$0
1.2.4 Bienes Muebles	2,037,901	1,990,057	2.2.4 Pasivos Diferidos a Largo Plazo		\$43,202,874
1.2.5 Activos Intangibles	34,246	34,246	2.2.5 Fondos y Bienes de Terceros en Garantía y/o Administración a L	\$0	\$0
1.2.6 Depreciaciones, Deterioro y Amortización Acumulada de Bienes	-1,382,672	-1,175,256	2.2.6 Provisiones a Largo Plazo	\$0	\$0
1.2.7 Activos Diferidos	0	0			
1.2.8 Estimación por Pérdida o Deterioro de Activos no Circulantes	0	0	<b>Total de Pasivos No Circulantes</b>	<b>\$0</b>	<b>\$43,202,874</b>
1.2.9 Otros Activos no Circulantes	0	0	<b>Total de Pasivo</b>	<b>\$550,898</b>	<b>\$43,604,470</b>
<b>Total de Activos No Circulantes</b>	<b>163,558,918</b>	<b>174,411,090</b>	<b>3 HACIENDA PÚBLICA / PATRIMONIO</b>		
<b>Total de Activos</b>	<b>166,381,483</b>	<b>184,711,725</b>	<b>3.1 Hacienda Pública / Patrimonio Contribuido</b>	<b>\$29,730,722</b>	<b>\$29,730,722</b>
<b>8.1 LEY DE INGRESOS</b>			3.1.1 Aportaciones	\$29,730,722	\$29,730,722
8.1.1 Ley de Ingresos Estimada	\$22,267,066.36	\$24,604,424.60	3.1.2 Donaciones de Capital		\$0
8.1.2 Ley de Ingresos por Ejecutar	\$3,511,414.60	\$5,660,923.94	3.1.3 Actualización de la Hacienda Pública / Patrimonio		\$0
8.1.3 Modificaciones a la Ley de Ingresos Estimada	\$1,884,390.00	\$43,030.19	<b>3.2 Hacienda Pública / Patrimonio Generado</b>	<b>\$136,099,862</b>	<b>\$111,376,533</b>
8.1.4 Ley de Ingresos Devengada	\$20,640,041.76	\$18,986,530.85	3.2.1 Resultado del Ejercicio (Ahorro/Desahorro)	-\$389,851	-\$2,031,005
8.1.5 Ley de Ingresos Recaudada	\$20,640,041.76	\$18,986,530.85	3.2.2 Resultado de Ejercicios Anteriores	\$5,938,778	\$113,407,538
			3.2.3 Revalúos	\$0	\$0
			3.2.4 Reservas	\$130,550,935	\$0
			3.2.5 Rectificaciones de Resultados de Ejercicios Anteriores		\$0
			<b>3.3 Exceso o Insuficiencia en la Actualización de la Hacienda P</b>	<b>\$0</b>	<b>\$0</b>
			3.3.1 Resultado por Posición Monetaria	\$0	\$0
			3.3.2 Resultado por Tenencia de Activos no Monetarios	\$0	\$0
			<b>Total Hacienda Pública / Patrimonio</b>	<b>\$165,830,584</b>	<b>\$141,107,255</b>
			<b>Total de Pasivo y Hacienda Pública / Patrimonio</b>	<b>\$166,381,483</b>	<b>\$184,711,725</b>
			<b>8.2 PRESUPUESTO DE EGRESOS</b>		
			8.2.1 Presupuesto de Egresos Aprobado	\$31,267,066	\$46,559,000
			8.2.2 Presupuesto de Egresos por Ejercer	\$1,300,094	\$13,920,830
			8.2.3 Modificaciones al Presupuesto de Egresos Aprobado	\$722,033	\$43,030
			8.2.4 Presupuesto de Egresos Comprometido	\$30,689,005	\$32,681,200
			8.2.5 Presupuesto de Egresos Devengado	\$30,085,026	\$31,164,515
			8.2.6 Presupuesto de Egresos Ejercido	\$30,062,071	\$31,164,515
			8.2.7 Presupuesto de Egresos Pagado	\$30,061,877	\$31,164,515

C.P. Javier Hinojosa Vázquez  
 Director General del IMVISU  
 Autorizó



Lic. Gilberto Melchor Martínez Salazar  
 Sub-Director Operativo  
 Responsable de Elaboración


**INSTITUTO MUNICIPAL DE VIVIENDA Y SUELO URBANO DE NUEVO LAREDO TAMAULIPAS**
**Estado de Actividades**
**Del 01 de enero al 31 diciembre 2020**


	31-dic-20	31-dic-19
<b>4 INGRESOS Y OTROS BENEFICIOS</b>		
<b>4.1 Ingresos de la Gestión:</b>	<b>20,607,373</b>	<b>18,953,500</b>
4.1.1 Impuestos	-	-
4.1.2 Cuotas y aportaciones de seguridad social	-	-
4.1.3 Contribuciones de Mejoras	-	-
4.1.4 Derechos	-	-
4.1.5 Productos de Tipo Corriente <sup>1</sup>	-	-
4.1.6 Aprovechamientos de Tipo corriente	-	-
4.1.7 Ingresos por Venta de Bienes y Servicios	20,607,373	18,953,500
4.1.9 Ingresos no Comprendidos en las Fracciones de la Ley de Ingresos Causados en Ejercicios Fiscales Anteriores Pendientes de Liquidación o Pago	-	-
<b>4.2 Participaciones, Aportaciones, Transferencias, Asignaciones, Subsidios y Otras Ayudas</b>	<b>-</b>	<b>-</b>
4.2.1 Participaciones y Aportaciones	-	-
4.2.2 Transferencias, Asignaciones, subsidios y Otras Ayudas	-	-
<b>4.3 Otros Ingresos y Beneficios</b>	<b>32,669</b>	<b>33,033</b>
4.3.1 Ingresos Financieros	-	-
4.3.2 Incremento por Variación de Inventarios	-	-
4.3.3 Disminución del Exceso de Estimaciones por Pérdida o Deterioro u Obsolescencia	-	-
4.3.4 Disminución del Exceso de Provisiones	-	-
4.3.9 Otros Ingresos y Beneficios Varios	32,669	33,033
<b>Total de Ingresos y Otros Beneficios</b>	<b>20,640,042</b>	<b>18,986,533</b>
<b>5 GASTOS Y OTRAS PÉRDIDAS</b>		
<b>5.1 Gastos de Funcionamiento</b>	<b>10,340,328</b>	<b>8,245,094</b>
5.1.1 Servicios Personales	\$5,891,100	5,445,165
5.1.2 Materiales y Suministros	\$858,296	646,334
5.1.3 Servicios Generales	\$3,590,932	2,153,596
<b>5.2 Transferencias, Asignaciones, Subsidios y Otras Ayudas</b>	<b>-</b>	<b>-</b>
5.2.1 Transferencias Internas y Asignaciones al Sector Público	-	-
5.2.2 Transferencias al Resto del Sector Público	-	-
5.2.3 Subsidios y Subvenciones	-	-
5.2.4 Ayudas Sociales	-	-
5.2.5 Pensiones y Jubilaciones	-	-
5.2.6 Transferencias a Fideicomisos, Mandatos y Contratos Análogos	-	-
5.2.7 Transferencias a la Seguridad Social	-	-
5.2.8 Donativos	-	-
5.2.9 Transferencias al Exterior	-	-
<b>5.3 Participaciones y Aportaciones</b>	<b>-</b>	<b>-</b>
5.3.1 Participaciones	-	-
5.3.2 Aportaciones	-	-
5.3.3 Convenios	-	-
<b>5.4 Intereses, Comisiones y Otros Gastos de la Deuda Pública</b>	<b>-</b>	<b>-</b>
5.4.1 Intereses de la Deuda Pública	-	-
5.4.2 Comisiones de la Deuda Pública	-	-
5.4.3 Gastos de la Deuda Pública	-	-
5.4.4 Costo por Coberturas	-	-
5.4.5 Apoyos Financieros	-	-
<b>5.5 Otros Gastos y Pérdidas Extraordinarias</b>	<b>10,689,565</b>	<b>421,965</b>

"Bajo protesta de decir verdad declaramos que los Estados Financieros y sus notas, son razonablemente correctos y son responsabilidad del emisor"



**INSTITUTO MUNICIPAL DE VIVIENDA Y SUELO URBANO DE NUEVO LAREDO TAMAULIPAS**  
**Estado de Actividades**  
**Del 01 de enero al 31 diciembre 2020**



	31-dic-20	31-dic-19
5.5.1 Estimaciones, Depreciaciones, Deterioros, Obsolescencia y Amortizaciones	207,417	335,965
5.5.2 Provisiones		
5.5.3 Disminución de Inventarios	10,273,310	
5.5.4 Aumento por Insuficiencia de Estimaciones por Pérdida o Deterioro y Obsolescencia		
5.5.5 Aumento por Insuficiencia de Provisiones		
5.5.9 Otros Gastos	208,838	85,999
<b>5.6 Inversión Pública</b>	<b>-</b>	<b>12,350,478.38</b>
5.6.1 Inversión Pública No Capitalizable		12,350,478.38
<b>Total de Gastos y Otras Pérdidas</b>	<b>21,029,893</b>	<b>21,017,538</b>
<b>Resultado del Ejercicio (Ahorro/Desahorro)</b>	<b>- 389,851</b>	<b>- 2,031,005</b>

C.P. Javier Hinojosa Vázquez  
 Director General del IMVISU  
 Autorizó

Lic. Gilberto Melchor Martínez Salazar  
 Sub-Director Operativo  
 Responsable de Elaboración

<sup>1</sup> No se incluyen: Utilidades e Intereses. Por regla de presentación se revelan como Ingresos Financieros



**INSTITUTO MUNICIPAL DE VIVIENDA Y SUELO URBANO DE NUEVO LAREDO TAMAULIPAS**  
Estado de Actividades Analítico Mensual  
Del 01 de enero al 31 de diciembre de 2020



	RUBRO / CUENTA	ENE	FEB	MAR	ABR	MAY	JUN	JUL	AGO	SEP	OCT	NOV	DIC	TOTAL
<b>4</b>	<b>INGRESOS Y OTROS BENEFICIOS</b>													
4.1	<b>Ingresos de la Gestión:</b>	<b>1,452,765</b>	<b>1,439,093</b>	<b>1,574,232</b>	<b>1,126,517</b>	<b>1,532,071</b>	<b>2,375,308</b>	<b>1,741,732</b>	<b>1,696,529</b>	<b>1,840,327</b>	<b>1,675,370</b>	<b>2,196,661</b>	<b>1,956,768</b>	<b>20,607,373</b>
4.1.4	Derechos	-	-	-	-	-	-	-	-	-	-	-	-	-
4.1.4.3	Derechos por Prestación de Servicios	-	-	-	-	-	-	-	-	-	-	-	-	-
4.1.4.4	Accesorios de Derechos	-	-	-	-	-	-	-	-	-	-	-	-	-
4.1.4.9	Otros Derechos	-	-	-	-	-	-	-	-	-	-	-	-	-
4.1.5	Productos de Tipo Corriente <sup>1</sup>	-	-	-	-	-	-	-	-	-	-	-	-	-
4.1.5.2	Enajenación de Bienes Muebles no Sujetos a ser Inventariados	-	-	-	-	-	-	-	-	-	-	-	-	-
4.1.5.3	Accesorios de Productos	-	-	-	-	-	-	-	-	-	-	-	-	-
4.1.5.9	Otros Productos que Generen Ingresos Corrientes	-	-	-	-	-	-	-	-	-	-	-	-	-
4.1.6	Aprovechamientos de Tipo corriente	-	-	-	-	-	-	-	-	-	-	-	-	-
4.1.6.9	Otros Aprovechamientos	-	-	-	-	-	-	-	-	-	-	-	-	-
4.1.7	Ingresos por Venta de Bienes y Servicios	<b>1,452,765</b>	<b>1,439,093</b>	<b>1,574,232</b>	<b>1,126,517</b>	<b>1,532,071</b>	<b>2,375,308</b>	<b>1,741,732</b>	<b>1,696,529</b>	<b>1,840,327</b>	<b>1,675,370</b>	<b>2,196,661</b>	<b>1,956,768</b>	<b>20,607,373</b>
4.1.7.1	Ingresos por Venta de Mercancías	-	-	-	-	-	-	-	-	-	-	-	-	-
4.1.7.2	Ingresos por Venta de Bienes y Servicios Producidos en Establecimientos del Gobierno	-	-	-	-	-	-	-	-	-	-	-	-	-
4.1.7.3	Ingresos por Venta de Bienes y Servicios de Organismos Descentralizados	1,452,765	1,439,093	1,574,232	1,126,517	1,532,071	2,375,308	1,741,732.30	1,696,529.49	1,840,327.03	1,675,369.65	2,196,660.53	1,956,768.17	20,607,373.10
4.1.7.4	Ingresos de Operación de Entidades Paraestatales Empresariales y no Financieras	-	-	-	-	-	-	-	-	-	-	-	-	-
4.2	<b>Participaciones, Aportaciones, Transferencias, Asignaciones, Subsidios y Otras Ayudas</b>	<b>-</b>	<b>-</b>	<b>-</b>	<b>-</b>	<b>-</b>	<b>-</b>	<b>-</b>	<b>-</b>	<b>-</b>	<b>-</b>	<b>-</b>	<b>-</b>	<b>-</b>
4.2.1	Participaciones y Aportaciones	-	-	-	-	-	-	-	-	-	-	-	-	-
4.2.1.3	Convenios	-	-	-	-	-	-	-	-	-	-	-	-	-
4.2.2	Transferencias, Asignaciones, Subsidios y Otras Ayudas	-	-	-	-	-	-	-	-	-	-	-	-	-
4.2.2.1	Transferencias internas y asignaciones del sector público	-	-	-	-	-	-	-	-	-	-	-	-	-
4.2.2.2	Transferencias del sector público	-	-	-	-	-	-	-	-	-	-	-	-	-
4.2.2.3	Subsidios y subvenciones	-	-	-	-	-	-	-	-	-	-	-	-	-
4.2.2.4	Ayudas sociales	-	-	-	-	-	-	-	-	-	-	-	-	-
4.3	<b>Otros Ingresos y Beneficios</b>	<b>-</b>	<b>-</b>	<b>-</b>	<b>-</b>	<b>-</b>	<b>-</b>	<b>-</b>	<b>-</b>	<b>-</b>	<b>-</b>	<b>-</b>	<b>-</b>	<b>-</b>
4.3.1	Ingresos Financieros	-	-	-	-	-	-	-	-	-	-	-	-	-
4.3.1.9	Otros Ingresos Financieros	-	-	-	-	-	-	-	-	-	-	-	-	-
4.3.9	Otros Ingresos y Beneficios Varios	-	-	-	-	-	-	-	-	-	-	-	-	-
4.3.9.1	Otros ingresos de ejercicios anteriores	-	-	-	-	-	-	-	-	-	-	-	-	-
4.3.9.2	Bonificaciones y descuentos obtenidos	-	-	-	-	-	-	-	-	-	-	-	-	-
4.3.9.9	Otros ingresos y beneficios varios	-	-	-	-	-	-	-	-	-	-	-	-	-
	<b>Total de Ingresos y Otros Beneficios</b>	<b>1,452,765</b>	<b>1,439,093</b>	<b>1,574,232</b>	<b>1,126,517</b>	<b>1,532,071</b>	<b>2,375,308</b>	<b>1,741,732</b>	<b>1,696,529</b>	<b>1,840,327</b>	<b>1,675,370</b>	<b>2,196,661</b>	<b>1,956,768</b>	<b>20,607,373</b>
<b>5</b>	<b>GASTOS Y OTRAS PÉRDIDAS</b>													
5.1	<b>Gastos de Funcionamiento</b>	<b>509,744</b>	<b>850,303</b>	<b>654,910</b>	<b>858,290</b>	<b>612,866</b>	<b>1,235,923</b>	<b>681,264</b>	<b>651,745</b>	<b>1,164,076</b>	<b>834,856</b>	<b>693,262</b>	<b>1,593,088</b>	<b>10,340,328</b>
5.1.1	Servicios Personales	395,200	405,753	477,612	438,709	422,084	554,468	427,372	513,884	428,167	642,236	467,148	718,467	5,891,100
5.1.1.1	Remuneraciones al Personal de Carácter Permanente	297,440	284,917	308,890	308,890	308,890	312,700	310,687	312,483	312,482	329,480	312,483	413,435	3,812,776
5.1.1.2	Remuneraciones al Personal de Carácter Transitorio	-	-	-	-	-	-	-	-	-	-	-	-	-
5.1.1.3	Remuneraciones Adicionales y Especiales	67,438	68,816	73,394	94,266	76,394	118,838	73,570	76,394	80,454	79,454	118,514	305,032	1,232,563
5.1.1.4	Seguridad Social	30,322	-	92,334	35,553	36,800	122,930	43,115	125,007	35,231	233,303	36,150	-	790,746
5.1.1.5	Otras Prestaciones Sociales y Económicas	-	52,020	2,995	-	-	-	-	-	-	-	-	-	55,015
5.1.1.6	Pago de Estímulos a Servidores Públicos	-	-	-	-	-	-	-	-	-	-	-	-	-
5.1.2	Materiales y Suministros	58,291	81,159	49,424	11,184	76,325	40,966	54,063	18,132	120,361	48,206	116,638	183,546	858,296



**INSTITUTO MUNICIPAL DE VIVIENDA Y SUELO URBANO DE NUEVO LAREDO TAMAULIPAS**  
**Estado de Actividades Analítico Mensual**  
**Del 01 de enero al 31 de diciembre de 2020**



	RUBRO / CUENTA	ENE	FEB	MAR	ABR	MAY	JUN	JUL	AGO	SEP	OCT	NOV	DIC	TOTAL
5.1.2.1	Materiales de administración, emisión de documentos y artículos oficiales	25,635	50,278	-	1,400	37,721	4,641	2,079	16,112	-	16,268	30,056	23,376	207,566
5.1.2.2	Alimentos y utensilios	2,442	2,611	-	-	4,443	-	-	2,020	-	130	596	-	12,242
5.1.2.3	Materias primas y materiales de producción y comercialización	-	-	-	-	-	-	-	-	-	-	-	-	-
5.1.2.4	Materiales y artículos de construcción y de reparación	8,250	4,108	25,910	9,013	14,061	16,541	26,681	-	91,688	8,236	62,778	-	267,265
5.1.2.5	Productos químicos, farmacéuticos y de laboratorio	-	100	-	-	100	-	-	-	4,785	3,573	-	160,171	168,728
5.1.2.6	Combustibles, lubricantes y aditivos	20,000	-	20,000	-	20,000	-	20,000	-	20,000	20,000	20,000	-	140,000
5.1.2.7	Vestuario, blancos, prendas de protección y artículos deportivos	1,963	19,094	3,514	771	-	-	5,303.17	-	3,888.00	-	-	-	34,535
5.1.2.8	Materiales y suministros para seguridad	-	-	-	-	-	-	-	-	-	-	-	-	-
5.1.2.9	Herramientas, refacciones y accesorios menores	-	4,988	-	-	-	19,784	-	-	-	-	3,208	-	27,959
5.1.3	<b>Servicios Generales</b>	<b>58,253</b>	<b>363,392</b>	<b>127,873</b>	<b>408,396</b>	<b>114,457</b>	<b>640,489</b>	<b>199,829</b>	<b>119,729</b>	<b>615,549</b>	<b>144,413</b>	<b>109,477</b>	<b>691,075</b>	<b>3,590,932</b>
5.1.3.1	Servicios básicos	5,619	1,628	2,270	2,813	1,346	16,377	28,193	48,711	59,904	16,762	23,181	14,706	221,510
5.1.3.2	Servicios de arrendamiento	-	1,944	1,944	1,944	-	1,944	3,888	1,944	1,944	1,944	1,944	1,944	21,384
5.1.3.3	Servicios profesionales, científicos y técnicos y otros servicios	36,011	323,924	73,077	345,750	42,432	577,071	111,644	10,986	42,432	89,100	23,259	174,994	1,850,681
5.1.3.4	Servicios financieros, bancarios y comerciales	3,676	3,325	3,807	3,058	18,009	3,729	13,147	10,430	483,160	4,212	28,368	17,697	592,617
5.1.3.5	Servicios de instalación, reparación, mantenimiento y conservación	-	2,506	-	-	8,137	-	1,850	9,126	-	3,888	-	449,254	474,761
5.1.3.6	Servicios de comunicación social y publicidad	-	-	33,480	54,832	20,880	29,580	29,580	16,240	16,240	16,240	16,240	32,480	265,792
5.1.3.7	Servicios de traslado y viáticos	-	19,718	-	-	-	-	-	4,187	-	-	-	-	23,905
5.1.3.8	Servicios oficiales	-	-	-	-	-	-	-	-	-	-	-	-	-
5.1.3.9	Otros servicios generales	10,946	10,346	13,295	-	23,653	11,788	11,528	18,105	11,869	12,268	16,485	-	140,283
5.2	<b>Transferencias, Asignaciones, Subsidios y Otras Ayudas</b>	-	-	-	-	-	-	-	-	-	-	-	-	-
5.2.3	Subsidios y Subvenciones	-	-	-	-	-	-	-	-	-	-	-	-	-
5.2.3.1	Subsidios	-	-	-	-	-	-	-	-	-	-	-	-	-
5.2.3.2	Subvenciones	-	-	-	-	-	-	-	-	-	-	-	-	-
5.2.4	Ayudas Sociales	-	-	-	-	-	-	-	-	-	-	-	-	-
5.2.4.1	Ayudas sociales a personas	-	-	-	-	-	-	-	-	-	-	-	-	-
5.2.4.2	Becas	-	-	-	-	-	-	-	-	-	-	-	-	-
5.2.4.3	Ayudas sociales a instituciones	-	-	-	-	-	-	-	-	-	-	-	-	-
5.2.4.4	Ayudas sociales por desastres naturales y otros siniestros	-	-	-	-	-	-	-	-	-	-	-	-	-
5.2.5	Pensiones y Jubilaciones	-	-	-	-	-	-	-	-	-	-	-	-	-
5.2.5.1	Pensiones	-	-	-	-	-	-	-	-	-	-	-	-	-
5.2.5.2	Jubilaciones	-	-	-	-	-	-	-	-	-	-	-	-	-
5.2.5.9	Otras pensiones y jubilaciones	-	-	-	-	-	-	-	-	-	-	-	-	-
5.2.8	Donativos	-	-	-	-	-	-	-	-	-	-	-	-	-
5.2.8.1	Donativos a instituciones sin fines de lucro	-	-	-	-	-	-	-	-	-	-	-	-	-
5.3	<b>Participaciones y Aportaciones</b>	-	-	-	-	-	-	-	-	-	-	-	-	-
5.3.3	Convenios	-	-	-	-	-	-	-	-	-	-	-	-	-
5.3.3.1	Convenios de Reasignación	-	-	-	-	-	-	-	-	-	-	-	-	-
5.3.3.2	Convenios de Descentralización y otros	-	-	-	-	-	-	-	-	-	-	-	-	-
5.4	<b>Intereses, Comisiones y Otros Gastos de la Deuda Pública</b>	-	-	-	-	-	-	-	-	-	-	-	-	-
5.4.1	Intereses de la Deuda Pública	-	-	-	-	-	-	-	-	-	-	-	-	-
5.4.1.1	Intereses de la Deuda Pública Interna	-	-	-	-	-	-	-	-	-	-	-	-	-
5.4.2	Comisiones de la Deuda Pública	-	-	-	-	-	-	-	-	-	-	-	-	-
5.4.2.1	Comisiones de la Deuda Pública Interna	-	-	-	-	-	-	-	-	-	-	-	-	-
5.4.3	Gastos de la Deuda Pública	-	-	-	-	-	-	-	-	-	-	-	-	-
5.4.3.1	Gastos de la Deuda Pública Interna	-	-	-	-	-	-	-	-	-	-	-	-	-
5.4.4	Costo por Coberturas	-	-	-	-	-	-	-	-	-	-	-	-	-





INSTITUTO MUNICIPAL DE VIVIENDA Y SUELO URBANO DE NUEVO LAREDO TAMAULIPAS  
Estado de Actividades Analítico Mensual  
Del 01 de enero al 31 de diciembre de 2020



RUBRO / CUENTA	ENE	FEB	MAR	ABR	MAY	JUN	JUL	AGO	SEP	OCT	NOV	DIC	TOTAL
5.4.4.1 Costo por Coberturas													-
<b>5.5 Otros Gastos y Pérdidas Extraordinarias</b>	<b>32,403</b>	<b>32,992</b>	<b>17,563,196</b>	-	<b>66,111</b>	<b>677,788</b>	<b>3,194,592</b>	<b>1,705,940</b>	<b>1,029,715</b>	<b>6,048,998</b>	<b>3,210,660</b>	<b>4,566,192</b>	<b>26,419,798</b>
5.5.1 Estimaciones, Depreciaciones, Deterioros, Obsolescencia y Amortizaciones	25,966	25,555	25,555	-	51,111	25,555	26,861	26,861	26,813	26,861	26,861	26,861	314,860
5.5.1.1 Estimaciones por Pérdida o Deterioro de Activos Circulantes	-	-	-	-	-	-	-	-	-	-	-	-	-
5.5.1.2 Estimaciones por Pérdida o Deterioro de Activo no Circulante	-	-	-	-	-	-	-	-	-	-	-	-	-
5.5.1.3 Depreciación de Bienes Inmuebles	-	-	-	-	-	-	-	-	-	-	-	-	-
5.5.1.4 Depreciación de Infraestructura	-	-	-	-	-	-	-	-	-	-	-	-	-
5.5.1.5 Depreciación de Bienes Muebles	25,966	25,555	25,555	-	51,111	25,555	26,860.69	26,860.69	26,813.45	26,861	26,861	26,861	314,859.61
5.5.1.6 Deterioro de los Activos Biológicos	-	-	-	-	-	-	-	-	-	-	-	-	-
5.5.1.7 Amortización de Activos Intangibles	-	-	-	-	-	-	-	-	-	-	-	-	-
5.5.1.8 Disminución de bienes por pérdida, obsolescencia y deterioro	-	-	-	-	-	-	-	-	-	-	-	-	-
5.5.2 Provisiones	-	-	-	-	-	-	-	-	-	-	-	-	-
5.5.2.1 Provisiones de pasivos a corto plazo	-	-	-	-	-	-	-	-	-	-	-	-	-
5.5.2.2 Provisiones de pasivos a largo plazo	-	-	-	-	-	-	-	-	-	-	-	-	-
5.5.3 Disminución de inventarios	-	-	17,523,736	-	-	646,233	3,152,732	1,641,080	997,964	1,934,356	-	-	25,896,100.43
5.5.3.1 Disminución de inventarios de mercancías para venta	-	-	17,523,736	-	-	646,233	3,152,732	1,641,080	997,964	1,934,356	-	-	25,896,100.43
5.5.9 Otros Gastos	6,437	7,437	13,905	-	15,000	6,000	15,000	38,000	4,937	15,000	37,222	49,900	208,838
5.5.9.1 Gastos de ejercicios anteriores	-	-	-	-	-	-	-	-	-	-	-	-	-
5.5.9.3 Bonificaciones y descuentos otorgados	-	-	-	-	-	-	-	-	-	-	-	-	-
5.5.9.9 Otros gastos varios	6,437	7,437	13,905	-	15,000	6,000	15,000	38,000	4,937	15,000	37,222	49,900	208,838
<b>5.6 Inversión Pública</b>	-	-	-	-	-	-	-	-	-	4,072,781	3,146,577	4,489,432	11,708,789.86
5.6.1 Inversión Pública No Capitalizable	-	-	-	-	-	-	-	-	-	4,072,781	3,146,577	4,489,432	11,708,789.86
5.6.1.1 Construcción en bienes no capitalizable	-	-	-	-	-	-	-	-	-	4,072,781	3,146,577	4,489,432	11,708,789.86
<b>Total de Gastos y Otras Pérdidas</b>	<b>542,147</b>	<b>883,296</b>	<b>18,218,106</b>	<b>858,290</b>	<b>678,976</b>	<b>1,913,712</b>	<b>3,875,857</b>	<b>2,357,686</b>	<b>2,193,791</b>	<b>10,956,635</b>	<b>7,050,499</b>	<b>10,648,712</b>	<b>48,468,916</b>
<b>Resultado del Ejercicio (Ahorro/Desahorro)</b>	<b>910,618</b>	<b>555,797</b>	<b>- 16,643,875</b>	<b>268,228</b>	<b>853,095</b>	<b>461,597</b>	<b>- 2,134,124</b>	<b>- 661,166</b>	<b>- 353,464</b>	<b>- 9,281,265</b>	<b>- 4,853,839</b>	<b>- 8,691,944</b>	<b>- 27,861,543</b>

\* No se incluyen: Utilidades e Intereses. Por regla de presentación se revelan como Ingresos Financieros

C.P. Javier Hinojosa Vázquez  
Director General del IMVISU

Autorizó

Lic. Gilberto Melchor Martínez Salazar  
Sub-Director Operativo  
Responsable de Elaboración


**INSTITUTO MUNICIPAL DE VIVIENDA Y SUELO URBANO DE NUEVO LAREDO TAMAULIPAS**
**Estado de Variación en la Hacienda Pública  
Del 01 de enero al 31 de diciembre de 2020**


Cuenta	Concepto	Hacienda Pública / Patrimonio Contribuido	Hacienda Pública / Patrimonio Generado De Ejercicios Anteriores	Hacienda Pública / Patrimonio Generado Del Ejercicio	Ajustes Por Cambios De Valor	Total
3.2.5	<b>Rectificaciones de Resultados de Ejercicios Anteriores</b>		-	-		-
	<b>Patrimonio Neto Inicial Ajustado del Ejercicio 2019</b>	29,730,722				29,730,722
3.1.1	Aportaciones					-
3.1.2	Donaciones de Capital	-				-
3.1.3	Actualización de la Hacienda Pública/Patrimonio	-				-
	<b>Variaciones de la Hacienda Pública / Patrimonio Neto del Ejercicio 2019</b>		113,407,538	2,031,005	-	111,376,533
3.2.1	Resultado del ejercicio (Ahorro / Desahorro)			2,031,005		2,031,005
3.2.2	Resultados de Ejercicios Anteriores		113,407,538			113,407,538
3.2.3	Revalúos		-			-
3.2.4	Reservas		-			-
	<b>Hacienda Pública / Patrimonio Neto del Ejercicio 2019</b>	29,730,722	113,407,538	2,031,005	-	141,107,255
	<b>Cambios en la Hacienda Pública / Patrimonio Neto del Ejercicio 2020</b>	-				
3.1.1	Aportaciones	-				-
3.1.2	Donaciones de Capital	-				-
3.1.3	Actualización de la Hacienda Pública/Patrimonio	-				-
	<b>Variaciones de la Hacienda Pública / Patrimonio Neto del Ejercicio 2020</b>		107,468,760	132,192,089	-	24,723,329
3.2.1	Resultado del ejercicio (Ahorro / Desahorro)			389,851		389,851
3.2.2	Resultados de Ejercicios Anteriores		-107,468,760	2,031,005		105,437,755
3.2.3	Revalúos		-			-
3.2.4	Reservas		-	\$130,550,935.43		130,550,935
	<b>Saldo Neto en la Hacienda Pública / Patrimonio 2020</b>	29,730,722	5,938,778	130,161,084	-	165,830,584

C.P. Javier Hinojosa Vázquez  
Director General del IMVISU  
Autorizó



Lic. Gilberto Melchor Martínez Salazar  
Sub-Director Operativo  
Responsable de Elaboración



Concepto	Origen	Aplicación
<b>ACTIVO</b>	18,330,242	
<b>Activo Circulante</b>		7,478,070.01
Efectivo y Equivalentes	9,516,244	
Derechos a Recibir Efectivo o Equivalentes		49,151
Derechos a Recibir Bienes o Servicios		594
Inventarios		2,087,883
Almacenes		
Estimación por Pérdida o Deterioro de Activos Circulantes		
Otros Activos Circulantes		
<b>Activo No Circulante</b>	10,852,172	
Inversiones Financieras a Largo Plazo		
Derechos a Recibir Efectivo o Equivalentes a Largo Plazo		87,348,061
Bienes Inmuebles, Infraestructura y Construcciones en Proceso	98,040,661	
Bienes Muebles		47,844
Activos Intangibles		
Depreciación, Deterioro y Amortización Acumulada de Bienes	207,417	
Activos Diferidos		
Estimación por Pérdida o Deterioro de Activos No Circulantes		
Otros Activos no Circulantes		
<b>PASIVO</b>		43,053,571
<b>Pasivo Circulante</b>	149,303	
Cuentas por Pagar a Corto Plazo	149,303	
Documentos por Pagar Corto Plazo		
Porción a Corto Plazo de la Deuda Pública a Largo Plazo		
Títulos y Valores a Corto Plazo		
Pasivos Diferidos a Corto Plazo		
Fondos y Bienes de Terceros en Garantía y/o Administración a Corto Plazo		
Provisiones a Corto Plazo		
Otros Pasivos a Corto Plazo		
<b>Pasivo No Circulante</b>		43,202,874
Cuentas por Pagar a Largo Plazo		
Documentos por Pagar a Largo Plazo		
Deuda Pública a Largo Plazo		
Pasivos Diferidos a Largo Plazo		43,202,874
Fondos y Bienes de Terceros en Garantía y/o Administración a Largo Plazo		
Provisiones a Largo Plazo		
<b>HACIENDA PÚBLICA / PATRIMONIO</b>	24,723,329	
<b>Hacienda Pública / Patrimonio Contribuido</b>		
Aportaciones		
Donaciones de Capital		
Actualización de la Hacienda Pública / Patrimonio		
<b>Hacienda Pública / Patrimonio Generado</b>	24,723,329	
Resultado del Ejercicio (Ahorro/Desahorro)		1,641,154
Resultado de Ejercicios Anteriores		107,468,760
Revalúos		
Reservas	130,550,935	
Rectificaciones de Resultados de Ejercicios Anteriores		
<b>Exceso o Insuficiencia en la Actualización de la Hacienda Pública / Patrimonio</b>		
Resultado por Posición Monetaria		
Resultado por Tenencia de Activos no Monetarios		

C.P. Javier Hinojosa Vázquez  
 Director General del IMVISU  
 Autorizó

Lic. Gilberto Melchor Martínez Salazar  
 Sub-Director Operativo  
 Responsable de Elaboración

## INSTITUTO MUNICIPAL DE VIVIENDA Y SUELO URBANO DE NUEVO LAREDO TAMAULIPAS

## Estado de Flujos de Efectivo

Del 01 de enero al 31 de diciembre de 2020



CONCEPTO	2020	2019
<b>Flujos de Efectivo de las Actividades de Operación</b>		
<b>Origen</b>	<u>20,640,042</u>	<u>18,986,531</u>
Impuestos		
Cuotas y Aportaciones de Seguridad Social		
Contribuciones de Mejoras		
Derechos		
Productos de Tipo Corriente		
Aprovechamientos de Tipo Corriente		
Ingresos por Venta de Bienes y Servicios	\$20,640,041.76	\$18,986,530.85
Ingresos no Comprendidos en las Fracciones de la Ley de Ingresos Causados en Ejercicios Fiscales Anteriores Pendientes de Liquidación o Pago		
Participaciones y Aportaciones		
Transferencias, Asignaciones, Subsidios y Otras Ayudas		
Otros Orígenes de Operación		
<b>Aplicación</b>	<u>10,411,552</u>	<u>8,426,603</u>
Servicios Personales	\$5,891,099.98	\$5,445,165.08
Materiales y Suministros	\$858,102.15	\$646,333.56
Servicios Generales	\$3,567,976.63	\$2,153,595.85
Transferencias Internas y Asignaciones al Sector Público		
Transferencias al Resto del Sector Público		
Subsidios y Subvenciones		
Ayudas Sociales		
Pensiones y Jubilaciones		
Transferencias a Fideicomisos, Mandatos y Contratos Análogos		
Transferencias a la Seguridad Social		
Donativos		
Transferencias al Exterior		
Participaciones		
Aportaciones		
Convenios		
Otras Aplicaciones de Operación	\$94,373.27	\$181,508.62
<b>Flujos Netos de Efectivo por Actividades de Operación</b>	<b>10,228,490</b>	<b>10,559,928</b>
<b>Flujos de Efectivo de las Actividades de Inversión</b>		
<b>Origen</b>	<u>-</u>	<u>-</u>
Bienes Inmuebles, Infraestructura y Construcciones en Proceso		
Bienes Muebles		
Otros Orígenes de Inversión		
<b>Aplicación</b>	<u>19,694,710</u>	<u>22,606,403</u>
Bienes Inmuebles, Infraestructura y Construcciones en Proceso	\$19,646,866.09	\$22,270,039.84
Bienes Muebles	\$47,844.00	\$336,363.30
Otros Orígenes de Inversión		
<b>Flujos Netos de Efectivo por Actividades de Inversión</b>	<b>- 19,694,710</b>	<b>- 22,606,403</b>
<b>Flujos de Efectivo de las Actividades de Financiamiento</b>		
<b>Origen</b>	<u>-</u>	<u>-</u>
Endeudamiento Neto		
Interno		
Externo		
Otros Orígenes de Financiamiento		
<b>Aplicación</b>	<u>49,988</u>	<u>313,017</u>
Servicios de la Deuda		
Interno		
Externo		
Otras Aplicaciones de Financiamiento	\$49,988.00	\$313,016.95
<b>Flujos Netos de Efectivo por Actividades de Financiamiento</b>	<b>- 49,988</b>	<b>- 313,017</b>

"Bajo protesta de decir verdad declaramos que los Estados Financieros y sus notas, son razonablemente correctos y son responsabilidad del emisor"/2



**INSTITUTO MUNICIPAL DE VIVIENDA Y SUELO URBANO DE NUEVO LAREDO TAMAULIPAS**

**Estado de Flujos de Efectivo**

Del 01 de enero al 31 de diciembre de 2020



CONCEPTO	2020	2019
<i>Incremento/Disminución Neta en el Efectivo y Equivalentes al Efectivo</i>	- 9,516,208	- 12,359,492
<i>Efectivo y Equivalente al Efectivo al Inicio del Ejercicio</i>	10,250,214	\$22,609,706.05
<i>Efectivo y Equivalente al Efectivo al Final del Ejercicio</i>	\$734,005.34	\$10,250,213.70

C.P. Javier Hinojosa Vázquez  
 Director General del IMVISU  
 Autorizó



Lic. Gilberto Melchor Martínez Salazar  
 Sub-Director Operativo  
 Responsable de Elaboración

**INSTITUTO MUNICIPAL DE VIVIENDA Y SUELO URBANO DE NUEVO LAREDO TAMAULIPAS**

**Estado Analítico del Activo**

Del 01 de enero al 31 de diciembre 2020



Concepto	Saldo Inicial 1	Cargos del Periodo 2	Abonos del Periodo 3	Saldo Final 4 (1+2-3)	Variación del Periodo 5= (4 - 1)
<b>ACTIVO</b>	<b>184,711,725</b>	<b>383,221,037</b>	<b>401,551,280</b>	<b>166,381,482</b>	<b>-18,330,242</b>
<b>Activo Circulante</b>	<b>10,300,634</b>	<b>73,163,875</b>	<b>80,641,946</b>	<b>2,822,564</b>	<b>-7,478,070</b>
Efectivo y Equivalentes	10,250,214	20,656,573	30,172,781	734,005	-9,516,209
Derechos a Recibir Efectivo o Equivalentes	49,446	20,899,528	20,948,679	295	-49,151
Derechos a Recibir Bienes o Servicios	975	3,623,791	3,624,385	381	-594
Inventarios	0	27,983,984	25,896,100	2,087,883	2,087,883
Almacenes					
Estimación por Pérdida o Deterioro de Activos Circulantes					
Otros Activos Circulantes					
<b>Activo No Circulante</b>	<b>174,411,090</b>	<b>310,057,162</b>	<b>320,909,334</b>	<b>163,558,918</b>	<b>-10,852,172</b>
Inversiones Financieras a Largo Plazo	16,324,201	0	0	16,324,201	0
Derechos a Recibir Efectivo o Equivalentes a Largo Plazo	43,202,874	265,870,155	178,522,094	130,550,935	87,348,061
Bienes Inmuebles, Infraestructura y Construcciones en Proceso	114,034,968	44,085,395	142,126,055	15,994,308	-98,040,661
Bienes Muebles	1,990,057	47,844	0	2,037,901	47,844
Activos Intangibles	34,246	0	0	34,246	0
Depreciación, Deterioro y Amortización Acumulada de Bienes	-1,175,256	53,769	261,185	-1,382,672	-207,417
Activos Diferidos					
Estimación por Pérdida o Deterioro de Activos No Circulantes					
Otros Activos no Circulantes					

C.P. Javier Hinojosa Vázquez  
Director General del IMVUSU  
Autorizó


Lic. Gilberto Melchor Martínez Salazar  
Sub-Director Operativo  
Responsable de Elaboración


**INSTITUTO MUNICIPAL DE VIVIENDA Y SUELO URBANO DE NUEVO LAREDO TAMAULIPAS**
**Estado Analítico de Ingresos**
**Del 01 de enero al 31 de diciembre de 2020**


Rubros de los Ingresos	Ingreso					Diferencia
	Estimado	Ampliaciones y Reducciones	Modificado	Devengado	Recaudado	
	(1)	(2)	(3= 1 + 2)	(4)	(5)	(6 = 5 - 1)
Impuestos						
Cuotas y Aportaciones de Seguridad Social						
Contribuciones de Mejoras						
Derechos						
Productos						
Corriente						
Capital						
Aprovechamientos						
Corriente						
Capital						
Ingresos por Ventas de Bienes y Servicios	22,267,066.36	1,884,390.00	24,151,456.36	20,607,373.00	20,607,373.00	- 1,659,693.36
Participaciones y Aportaciones						
Transferencias, Asignaciones, Subsidios y Otras Ayudas						
Ingresos Derivados de Financiamientos						
<b>Total</b>	<b>22,267,066</b>	<b>1,884,390</b>	<b>24,151,456</b>	<b>20,607,373</b>	<b>20,607,373</b>	<b>- 1,659,693</b>
				Ingresos excedentes <sup>1</sup>		- 1,659,693
Estado Analítico de Ingresos por Fuente de Financiamiento	Ingreso					Diferencia
	Estimado	Ampliaciones y Reducciones	Modificado	Devengado	Recaudado	Diferencia
	(1)	(2)	(3= 1 + 2)	(4)	(5)	(6 = 5 - 1)
<b>Ingresos del Gobierno</b>						
Impuestos						
Contribuciones de Mejoras						
Derechos						
Productos						
Corriente						
Capital						
Aprovechamientos						
Corriente						
Capital						
Participaciones y Aportaciones						
Transferencias, Asignaciones, Subsidios y Otras Ayudas						
<b>Ingresos de Organismos y Empresas</b>						
Cuotas y Aportaciones de Seguridad Social						
Ingresos por Ventas de Bienes y Servicios	22,267,066.36	1,884,390.00	24,151,456.36	20,607,373.00	20,607,373.00	- 1,659,693.36
Transferencias, Asignaciones, Subsidios y Otras Ayudas						
<b>Ingresos Derivados de Financiamiento</b>						
Ingresos Derivados de Financiamiento						
<b>Total</b>	<b>22,267,066.36</b>	<b>1,884,390.00</b>	<b>24,151,456.36</b>	<b>20,607,373.00</b>	<b>20,607,373.00</b>	<b>- 1,659,693.36</b>
				Ingresos excedentes <sup>1</sup>		- 1,659,693.36

<sup>1</sup>Los ingresos excedentes se presentan para efecto de cumplimiento de la Ley General de Contabilidad Gubernamental y el importe reflejado debe ser siempre mayor a cero.

C.P. Javier Hinojosa Vázquez  
Director General del IMVISU  
Autorizó



Lic. Gilberto Melchor Martínez Salazar  
Sub-Director Operativo  
Responsable de Elaboración



**INSTITUTO MUNICIPAL DE VIVIENDA Y SUELO URBANO DE NUEVO LAREDO TAMAULIPAS**  
**Estado Analítico del Ejercicio del Presupuesto de Egresos**  
**Clasificación por Objeto del Gasto Capítulo del Gasto (Capítulo y Concepto)**  
**Del 01 de enero al 31 de diciembre de 2020**



Concepto		Egresos					Subejercicio 6 = ( 3 - 4 )
		Aprobado	Ampliaciones/ (Reducciones)	Modificado	Devengado	Pagado	
		1	2	(3=1+2)	4	5	
<b>1000</b>	<b>Servicios Personales</b>	<b>6,542,000.00</b>	<b>-155,000.00</b>	<b>6,387,000.00</b>	<b>5,891,099.98</b>	<b>5,891,099.98</b>	<b>495,900.02</b>
1100	Remuneraciones al Personal de Carácter Permanente	4,100,000.00	-155,000.00	3,945,000.00	3,812,775.96	3,812,775.96	132,224.04
1200	Remuneraciones al Personal de Carácter Transitorio	0.00	0.00	0.00	0.00	0.00	0.00
1300	Remuneraciones Adicionales y Especiales	1,410,000.00	0.00	1,410,000.00	1,232,563.02	1,232,563.02	177,436.98
1400	Seguridad Social	782,000.00	10,257.33	792,257.33	790,745.70	790,745.70	1,511.63
1500	Otras Prestaciones Sociales y Económicas	250,000.00	-10,257.33	239,742.67	55,015.30	55,015.30	184,727.37
1600	Previsiones	0.00	0.00	0.00	0.00	0.00	0.00
1700	Pago de Estímulos a Servidores Públicos	0.00	0.00	0.00	0.00	0.00	0.00
<b>2000</b>	<b>Materiales y Suministros</b>	<b>1,300,100.00</b>	<b>-135,200.00</b>	<b>1,164,900.00</b>	<b>858,296.00</b>	<b>858,102.15</b>	<b>306,604.00</b>
2100	Materiales de Administración, Emisión de Documentos y Artículos Oficiales	265,000.00	0.00	265,000.00	207,566.23	207,566.23	57,433.77
2200	Alimentos y Utensilios	24,000.00	0.00	24,000.00	12,242.23	12,242.23	11,757.77
2300	Materias Primas y Materiales De Producción y Comercialización	0.00	0.00	0.00	0.00	0.00	0.00
2400	Materiales y Artículos de Construcción y de Reparación	582,100.00	-26,700.00	555,400.00	427,304.60	427,110.75	128,095.40
2500	Productos Químicos, Farmacéuticos y de Laboratorio	8,000.00	1,500.00	9,500.00	8,688.85	8,688.85	811.15
2600	Combustibles, Lubricantes y Aditivos	280,000.00	-100,000.00	180,000.00	140,000.00	140,000.00	40,000.00
2700	Vestuario, Blancos, Prendas de Protección y Artículos Deportivos	80,000.00	0.00	80,000.00	34,534.69	34,534.69	45,465.31
2800	Materiales y Suministros para Seguridad	0.00	0.00	0.00	0.00	0.00	0.00
2900	Herramientas, Refacciones y Accesorios Menores	61,000.00	-10,000.00	51,000.00	27,959.40	27,959.40	23,040.60
<b>3000</b>	<b>Servicios Generales</b>	<b>3,142,500.00</b>	<b>1,215,078.09</b>	<b>4,357,578.09</b>	<b>3,590,931.87</b>	<b>3,567,976.63</b>	<b>766,645.62</b>
3100	Servicios Básicos	205,000.00	80,000.00	285,000.00	221,510.38	221,510.38	63,489.62
3200	Servicios de Arrendamiento	75,000.00	-20,000.00	55,000.00	21,384.00	21,384.00	33,616.00
3300	Servicios Profesionales, Científicos, Técnicos y Otros Servicios	1,542,500.00	334,769.84	1,877,269.84	1,850,680.04	1,827,724.80	26,589.20
3400	Servicios Financieros, Bancarios y Comerciales	670,000.00	20,000.00	690,000.00	592,616.66	592,616.66	97,383.34
3500	Servicios de Instalación, Reparación, Mantenimiento y Conservación	160,000.00	685,078.09	845,078.09	474,760.71	474,760.71	370,317.38
3600	Servicios de Comunicación Social y Publicidad	266,000.00	1,000.00	267,000.00	265,791.73	265,791.73	1,208.27
3700	Servicios de Traslado y Viáticos	147,000.00	-40,769.84	106,230.16	23,905.44	23,905.44	82,324.72
3800	Servicios Oficiales	52,000.00	0.00	52,000.00	0.00	0.00	52,000.00
3900	Otros Servicios Generales	25,000.00	155,000.00	180,000.00	140,282.91	140,282.91	39,717.09
<b>4000</b>	<b>Transferencias, Asignaciones, Subsidios y Otras Ayudas</b>	<b>0.00</b>	<b>0.00</b>	<b>0.00</b>	<b>0.00</b>	<b>0.00</b>	<b>0.00</b>
4100	Transferencias Internas y Asignaciones al Sector Público	0.00	0.00	0.00	0.00	0.00	0.00
4200	Transferencias al Resto del Sector Público	0.00	0.00	0.00	0.00	0.00	0.00
4300	Subsidios y Subvenciones	0.00	0.00	0.00	0.00	0.00	0.00
4400	Ayudas Sociales	0.00	0.00	0.00	0.00	0.00	0.00
4500	Pensiones y Jubilaciones	0.00	0.00	0.00	0.00	0.00	0.00
4600	Transferencias a Fideicomisos, Mandatos y Otros Análogos	0.00	0.00	0.00	0.00	0.00	0.00
4700	Transferencias a la Seguridad Social	0.00	0.00	0.00	0.00	0.00	0.00
4800	Donativos	0.00	0.00	0.00	0.00	0.00	0.00
4900	Transferencias al Exterior	0.00	0.00	0.00	0.00	0.00	0.00





**INSTITUTO MUNICIPAL DE VIVIENDA Y SUELO URBANO DE NUEVO LAREDO TAMAULIPAS**  
**Estado Analítico del Ejercicio del Presupuesto de Egresos**  
**Clasificación por Objeto del Gasto Capítulo del Gasto (Capítulo y Concepto)**  
**Del 01 de enero al 31 de diciembre de 2020**



Concepto	Egresos					Subejercicio
	Aprobado	Ampliaciones/ (Reducciones)	Modificado	Devengado	Pagado	
	1	2	(3=1+2)	4	5	
<b>5000 Bienes Muebles, Inmuebles e Intangibles</b>	<b>115,000.00</b>	<b>7,922,076.23</b>	<b>8,037,076.23</b>	<b>7,984,920.23</b>	<b>7,984,920.23</b>	<b>52,156.00</b>
5100 Mobiliario y Equipo de Administración	95,000.00	-15,000.00	80,000.00	47,844.00	47,844.00	32,156.00
5200 Mobiliario y Equipo Educativo y Recreativo	0.00	0.00	0.00	0.00	0.00	0.00
5300 Equipo e Instrumental Médico y de Laboratorio	0.00	0.00	0.00	0.00	0.00	0.00
5400 Vehículos y Equipo de Transporte	0.00	0.00	0.00	0.00	0.00	0.00
5500 Equipo de Defensa y Seguridad	0.00	0.00	0.00	0.00	0.00	0.00
5600 Maquinaria, Otros Equipos y Herramientas	20,000.00	0.00	20,000.00	0.00	0.00	20,000.00
5700 Activos Biológicos	0.00	0.00	0.00	0.00	0.00	0.00
5800 Bienes Inmuebles	0.00	7,937,076.23	7,937,076.23	7,937,076.23	7,937,076.23	0.00
5900 Activos Intangibles	0.00	0.00	0.00	0.00	0.00	0.00
<b>6000 Inversión Pública</b>	<b>20,107,466.36</b>	<b>-8,134,921.00</b>	<b>11,972,545.36</b>	<b>11,709,789.86</b>	<b>11,709,789.86</b>	<b>262,755.50</b>
6100 Obra Pública en Bienes de Dominio Público	20,107,466.36	-8,134,921.00	11,972,545.36	11,709,789.86	11,709,789.86	262,755.50
6200 Obra Pública en Bienes Propios	0.00	0.00	0.00	0.00	0.00	0.00
6300 Proyectos Productivos y Acciones de Fomento	0.00	0.00	0.00	0.00	0.00	0.00
<b>7000 Inversiones Financieras y Otras Provisiones</b>	<b>0.00</b>	<b>0.00</b>	<b>0.00</b>	<b>0.00</b>	<b>0.00</b>	<b>0.00</b>
7100 Inversiones para el Fomento de Actividades Productivas	0.00	0.00	0.00	0.00	0.00	0.00
7200 Acciones y Participaciones de Capital	0.00	0.00	0.00	0.00	0.00	0.00
7300 Compra de Títulos y Valores	0.00	0.00	0.00	0.00	0.00	0.00
7400 Concesión de Préstamos	0.00	0.00	0.00	0.00	0.00	0.00
7500 Inversiones en Fideicomisos, Mandatos y otros Análogos	0.00	0.00	0.00	0.00	0.00	0.00
7600 Otras Inversiones Financieras	0.00	0.00	0.00	0.00	0.00	0.00
7900 Provisiones para Contingencias y Otras Erogaciones Especiales	0.00	0.00	0.00	0.00	0.00	0.00
<b>8000 Participaciones y Aportaciones</b>	<b>0.00</b>	<b>0.00</b>	<b>0.00</b>	<b>0.00</b>	<b>0.00</b>	<b>0.00</b>
8100 Participaciones	0.00	0.00	0.00	0.00	0.00	0.00
8300 Aportaciones	0.00	0.00	0.00	0.00	0.00	0.00
8500 Convenios	0.00	0.00	0.00	0.00	0.00	0.00
<b>9000 Deuda Pública</b>	<b>60,000.00</b>	<b>10,000.00</b>	<b>70,000.00</b>	<b>49,988.00</b>	<b>49,988.00</b>	<b>20,012.00</b>
9100 Amortización de la Deuda Pública	0.00	0.00	0.00	0.00	0.00	0.00
9200 Intereses de la Deuda Pública	0.00	0.00	0.00	0.00	0.00	0.00
9300 Comisiones de la Deuda Pública	0.00	0.00	0.00	0.00	0.00	0.00
9400 Gastos de la Deuda Pública	0.00	0.00	0.00	0.00	0.00	0.00
9500 Costo por Coberturas	0.00	0.00	0.00	0.00	0.00	0.00
9600 Apoyos Financieros	0.00	0.00	0.00	0.00	0.00	0.00
9900 Adeudos de Ejercicios Fiscales Anteriores (ADEFAS)	60,000.00	10,000.00	70,000.00	49,988.00	49,988.00	20,012.00
<b>TOTALES</b>	<b>31,267,066.36</b>	<b>722,033.32</b>	<b>31,989,099.68</b>	<b>30,085,025.94</b>	<b>30,061,876.85</b>	<b>1,904,073.14</b>

C.P. Javier Hinojosa Vázquez  
 Director General del IMVISU  
 Autorizó



Lic. Gilberto Melchor Martínez Salazar  
 Sub-Director Operativo  
 Responsable de Elaboración

**INSTITUTO MUNICIPAL DE VIVIENDA Y SUELO URBANO DE NUEVO LAREDO TAMAULIPAS**  
**Estado Analítico del Ejercicio del Presupuesto de Egresos**  
**Clasificación por Objeto del Gasto Capítulo del Gasto (Capítulo, Concepto y Partida)**  
**Del 01 de enero al 31 de diciembre de 2020**

Concepto	Egresos					Subejercicio 6 = ( 3 - 4 )
	Aprobado	Ampliaciones/ (Reducciones)	Modificado	Devengado	Pagado	
	1	2	(3=1+2)	4	5	
<b>1000 SERVICIOS PERSONALES</b>	<b>\$6,542,000.00</b>	<b>-\$155,000.00</b>	<b>\$6,387,000.00</b>	<b>\$5,891,099.98</b>	<b>\$5,891,099.98</b>	<b>\$495,900.02</b>
<b>1100 REMUNERACIONES AL PERSONAL DE CARÁCTER PERMANENTE</b>	<b>\$4,100,000.00</b>	<b>-\$155,000.00</b>	<b>\$3,945,000.00</b>	<b>\$3,812,775.96</b>	<b>\$3,812,775.96</b>	<b>\$132,224.04</b>
1130 Sueldos base al personal permanente	\$4,100,000.00	-\$155,000.00	\$3,945,000.00	\$3,812,775.96	\$3,812,775.96	\$132,224.04
<b>1300 REMUNERACIONES ADICIONALES Y ESPECIALES</b>	<b>\$1,410,000.00</b>	<b>\$0.00</b>	<b>\$1,410,000.00</b>	<b>\$1,232,563.02</b>	<b>\$1,232,563.02</b>	<b>\$177,436.98</b>
1320 Primas de vacaciones, dominical y gratificación de fin de año	\$410,000.00	\$0.00	\$410,000.00	\$388,758.20	\$388,758.20	\$21,241.80
1341 Compensaciones	\$1,000,000.00	\$0.00	\$1,000,000.00	\$843,804.82	\$843,804.82	\$156,195.18
<b>1400 SEGURIDAD SOCIAL</b>	<b>\$782,000.00</b>	<b>\$10,257.33</b>	<b>\$792,257.33</b>	<b>\$790,745.70</b>	<b>\$790,745.70</b>	<b>\$1,511.63</b>
1410 Aportaciones de seguridad social	\$371,000.00	\$10,257.33	\$381,257.33	\$381,257.33	\$381,257.33	\$0.00
1421 Aportaciones a fondos de vivienda	\$411,000.00	\$0.00	\$411,000.00	\$409,488.37	\$409,488.37	\$1,511.63
<b>1500 OTRAS PRESTACIONES SOCIALES Y ECONÓMICAS</b>	<b>\$250,000.00</b>	<b>-\$10,257.33</b>	<b>\$239,742.67</b>	<b>\$55,015.30</b>	<b>\$55,015.30</b>	<b>\$184,727.37</b>
1520 Indemnizaciones	\$250,000.00	-\$10,257.33	\$239,742.67	\$55,015.30	\$55,015.30	\$184,727.37
<b>2000 MATERIALES Y SUMINISTROS</b>	<b>\$1,300,100.00</b>	<b>-\$135,200.00</b>	<b>\$1,164,900.00</b>	<b>\$858,296.00</b>	<b>\$858,102.15</b>	<b>\$306,604.00</b>
<b>2100 MATERIALES DE ADMINISTRACIÓN, EMISIÓN DE DOCUMENTOS Y ARTÍCULOS OFICIALES</b>	<b>\$265,000.00</b>	<b>\$0.00</b>	<b>\$265,000.00</b>	<b>\$207,566.23</b>	<b>\$207,566.23</b>	<b>\$57,433.77</b>
2110 Materiales, útiles y equipos menores de oficina	\$85,000.00	\$0.00	\$85,000.00	\$67,768.74	\$67,768.74	\$17,231.26
2141 Materiales, útiles y equipos menores de tecnologías de la información y comunicaciones	\$45,000.00	\$0.00	\$45,000.00	\$42,574.08	\$42,574.08	\$2,425.92
2150 Material impreso e información digital	\$90,000.00	\$0.00	\$90,000.00	\$78,253.20	\$78,253.20	\$11,746.80
2160 Material de limpieza	\$45,000.00	\$0.00	\$45,000.00	\$18,970.21	\$18,970.21	\$26,029.79
<b>2200 ALIMENTOS Y UTENSILIOS</b>	<b>\$24,000.00</b>	<b>\$0.00</b>	<b>\$24,000.00</b>	<b>\$12,242.23</b>	<b>\$12,242.23</b>	<b>\$11,757.77</b>
2210 Productos alimenticios para personas	\$20,000.00	\$0.00	\$20,000.00	\$12,242.23	\$12,242.23	\$7,757.77
2211 Productos alimenticios para personas	\$20,000.00	\$0.00	\$20,000.00	\$12,242.23	\$12,242.23	\$7,757.77
2230 Utensilios para el servicio de alimentación	\$4,000.00	\$0.00	\$4,000.00	\$0.00	\$0.00	\$4,000.00
2231 Utensilios para el servicio de alimentación	\$4,000.00	\$0.00	\$4,000.00	\$0.00	\$0.00	\$4,000.00
<b>2400 MATERIALES Y ARTÍCULOS DE CONSTRUCCIÓN Y DE REPARACIÓN</b>	<b>\$582,100.00</b>	<b>-\$26,700.00</b>	<b>\$555,400.00</b>	<b>\$427,304.60</b>	<b>\$427,110.75</b>	<b>\$128,095.40</b>
2410 Productos minerales no metálicos	\$89,000.00	\$0.00	\$89,000.00	\$71,128.94	\$70,935.09	\$17,871.06
2411 Productos minerales no metálicos	\$89,000.00	\$0.00	\$89,000.00	\$71,128.94	\$70,935.09	\$17,871.06
2420 Cemento y productos de concreto	\$15,000.00	\$0.00	\$15,000.00	\$14,994.31	\$14,994.31	\$5.69
2421 Cemento y productos de concreto	\$15,000.00	\$0.00	\$15,000.00	\$14,994.31	\$14,994.31	\$5.69
2430 Cal, yeso y productos de yeso	\$1,000.00	\$0.00	\$1,000.00	\$90.00	\$90.00	\$910.00
2431 Cal, yeso y productos de yeso	\$1,000.00	\$0.00	\$1,000.00	\$90.00	\$90.00	\$910.00
2440 Madera y productos de madera	\$35,100.00	\$0.00	\$35,100.00	\$17,979.96	\$17,979.96	\$17,120.04
2441 Madera y productos de madera	\$35,100.00	\$0.00	\$35,100.00	\$17,979.96	\$17,979.96	\$17,120.04
2450 Vidrio y productos de vidrio	\$2,000.00	\$0.00	\$2,000.00	\$0.00	\$0.00	\$2,000.00
2451 Vidrio y productos de vidrio	\$2,000.00	\$0.00	\$2,000.00	\$0.00	\$0.00	\$2,000.00
2460 Material eléctrico y electrónico	\$60,000.00	\$0.00	\$60,000.00	\$41,064.32	\$41,064.32	\$18,935.68
2461 Material eléctrico y electrónico	\$60,000.00	\$0.00	\$60,000.00	\$41,064.32	\$41,064.32	\$18,935.68
2470 Artículos metálicos para la construcción	\$300,000.00	-\$181,500.00	\$118,500.00	\$67,466.36	\$67,466.36	\$51,033.64
2471 Artículos metálicos para la construcción	\$300,000.00	-\$181,500.00	\$118,500.00	\$67,466.36	\$67,466.36	\$51,033.64
2490 Otros materiales y artículos de construcción y reparación	\$80,000.00	\$154,800.00	\$234,800.00	\$214,580.71	\$214,580.71	\$20,219.29
2491 Otros materiales y artículos de construcción y reparación	\$80,000.00	\$154,800.00	\$234,800.00	\$214,580.71	\$214,580.71	\$20,219.29
<b>2500 PRODUCTOS QUÍMICOS, FARMACÉUTICOS Y DE LABORATORIO</b>	<b>\$8,000.00</b>	<b>\$1,500.00</b>	<b>\$9,500.00</b>	<b>\$8,688.85</b>	<b>\$8,688.85</b>	<b>\$811.15</b>
2560 Fibras sintéticas, hules, plásticos y derivados	\$8,000.00	\$1,500.00	\$9,500.00	\$8,688.85	\$8,688.85	\$811.15
2561 Fibras sintéticas, hules, plásticos y derivados	\$8,000.00	\$1,500.00	\$9,500.00	\$8,688.85	\$8,688.85	\$811.15

**INSTITUTO MUNICIPAL DE VIVIENDA Y SUELO URBANO DE NUEVO LAREDO TAMAULIPAS**
**Estado Analítico del Ejercicio del Presupuesto de Egresos**
**Clasificación por Objeto del Gasto Capítulo del Gasto (Capítulo, Concepto y Partida)**
**Del 01 de enero al 31 de diciembre de 2020**

Concepto	Egresos					Subejercicio 6 = (3 - 4)	
	Aprobado	Ampliaciones/ (Reducciones)	Modificado	Devengado	Pagado		
	1	2	(3=1+2)	4	5		
<b>2600</b>	<b>COMBUSTIBLES, LUBRICANTES Y ADITIVOS</b>	<b>\$280,000.00</b>	<b>-\$100,000.00</b>	<b>\$180,000.00</b>	<b>\$140,000.00</b>	<b>\$140,000.00</b>	<b>\$40,000.00</b>
2610	Combustibles, lubricantes y aditivos	\$280,000.00	-\$100,000.00	\$180,000.00	\$140,000.00	\$140,000.00	\$40,000.00
2611	Combustibles, lubricantes y aditivos	\$280,000.00	-\$100,000.00	\$180,000.00	\$140,000.00	\$140,000.00	\$40,000.00
<b>2700</b>	<b>VESTUARIO, BLANCOS, PRENDAS DE PROTECCIÓN Y ARTÍCULOS DEPORTIVOS</b>	<b>\$80,000.00</b>	<b>\$0.00</b>	<b>\$80,000.00</b>	<b>\$34,534.69</b>	<b>\$34,534.69</b>	<b>\$45,465.31</b>
2710	Vestuario y uniformes	\$60,000.00	\$0.00	\$60,000.00	\$31,799.97	\$31,799.97	\$28,200.03
2711	Vestuario y uniformes	\$60,000.00	\$0.00	\$60,000.00	\$31,799.97	\$31,799.97	\$28,200.03
2720	Prendas de seguridad y protección personal	\$20,000.00	\$0.00	\$20,000.00	\$2,734.72	\$2,734.72	\$17,265.28
2721	Prendas de seguridad y protección personal	\$20,000.00	\$0.00	\$20,000.00	\$2,734.72	\$2,734.72	\$17,265.28
<b>2900</b>	<b>HERRAMIENTAS, REFACCIONES Y ACCESORIOS MENORES</b>	<b>\$61,000.00</b>	<b>-\$10,000.00</b>	<b>\$51,000.00</b>	<b>\$27,959.40</b>	<b>\$27,959.40</b>	<b>\$23,040.60</b>
2910	Herramientas menores	\$25,000.00	-\$25,000.00	\$0.00	\$0.00	\$0.00	\$0.00
2911	Herramientas menores	\$25,000.00	-\$25,000.00	\$0.00	\$0.00	\$0.00	\$0.00
2920	Refacciones y accesorios menores de edificios	\$3,000.00	\$0.00	\$3,000.00	\$0.00	\$0.00	\$3,000.00
2921	Refacciones y accesorios menores de edificios	\$3,000.00	\$0.00	\$3,000.00	\$0.00	\$0.00	\$3,000.00
2930	Refacciones y accesorios menores de mobiliario y equipo de administración, educacional y recreativo	\$3,000.00	\$0.00	\$3,000.00	\$0.00	\$0.00	\$3,000.00
2931	Refacciones y accesorios menores de mobiliario y equipo de administración, educacional y recreativo	\$3,000.00	\$0.00	\$3,000.00	\$0.00	\$0.00	\$3,000.00
2940	Refacciones y accesorios menores de equipo de cómputo y tecnologías de la información	\$20,000.00	\$15,000.00	\$35,000.00	\$24,751.80	\$24,751.80	\$10,248.20
2941	Refacciones y accesorios menores de equipo de cómputo y tecnologías de la información	\$20,000.00	\$15,000.00	\$35,000.00	\$24,751.80	\$24,751.80	\$10,248.20
2960	Refacciones y accesorios menores de equipo de transporte	\$10,000.00	\$0.00	\$10,000.00	\$3,207.60	\$3,207.60	\$6,792.40
2961	Refacciones y accesorios menores de equipo de transporte	\$10,000.00	\$0.00	\$10,000.00	\$3,207.60	\$3,207.60	\$6,792.40
<b>3000</b>	<b>SERVICIOS GENERALES</b>	<b>\$3,142,507.00</b>	<b>\$1,215,078.09</b>	<b>\$4,357,578.09</b>	<b>\$3,590,932.47</b>	<b>\$3,567,976.63</b>	<b>\$766,645.62</b>
<b>3100</b>	<b>SERVICIOS BÁSICOS</b>	<b>\$205,000.00</b>	<b>\$80,000.00</b>	<b>\$285,000.00</b>	<b>\$221,510.38</b>	<b>\$221,510.38</b>	<b>\$63,489.62</b>
3110	Energía eléctrica	\$100,000.00	\$0.00	\$100,000.00	\$65,450.19	\$65,450.19	\$34,549.81
3111	Energía eléctrica	\$100,000.00	\$0.00	\$100,000.00	\$65,450.19	\$65,450.19	\$34,549.81
3130	Agua	\$75,000.00	\$80,000.00	\$155,000.00	\$132,387.84	\$132,387.84	\$22,612.16
3131	Agua	\$75,000.00	\$80,000.00	\$155,000.00	\$132,387.84	\$132,387.84	\$22,612.16
3150	Telefonía celular	\$20,000.00	\$0.00	\$20,000.00	\$17,030.35	\$17,030.35	\$2,969.65
3151	Telefonía celular	\$20,000.00	\$0.00	\$20,000.00	\$17,030.35	\$17,030.35	\$2,969.65
3180	Servicios postales y telegráficos	\$10,000.00	\$0.00	\$10,000.00	\$6,642.00	\$6,642.00	\$3,358.00
3181	Servicios postales y telegráficos	\$10,000.00	\$0.00	\$10,000.00	\$6,642.00	\$6,642.00	\$3,358.00
<b>3200</b>	<b>SERVICIOS DE ARRENDAMIENTO</b>	<b>\$75,000.00</b>	<b>-\$20,000.00</b>	<b>\$55,000.00</b>	<b>\$21,384.00</b>	<b>\$21,384.00</b>	<b>\$33,616.00</b>
3230	Arrendamiento de mobiliario y equipo de administración, educacional y recreativo	\$35,000.00	\$0.00	\$35,000.00	\$21,384.00	\$21,384.00	\$13,616.00
3231	Arrendamiento de mobiliario y equipo de administración, educacional y recreativo	\$35,000.00	\$0.00	\$35,000.00	\$21,384.00	\$21,384.00	\$13,616.00
3260	Arrendamiento de maquinaria, otros equipos y herramientas	\$20,000.00	-\$20,000.00	\$0.00	\$0.00	\$0.00	\$0.00
3261	Arrendamiento de maquinaria, otros equipos y herramientas	\$20,000.00	-\$20,000.00	\$0.00	\$0.00	\$0.00	\$0.00
3290	Otros arrendamientos	\$20,000.00	\$0.00	\$20,000.00	\$0.00	\$0.00	\$20,000.00
3291	Otros arrendamientos	\$20,000.00	\$0.00	\$20,000.00	\$0.00	\$0.00	\$20,000.00
<b>3300</b>	<b>SERVICIOS PROFESIONALES, CIENTÍFICOS, TÉCNICOS Y OTROS SERVICIOS</b>	<b>\$1,542,500.00</b>	<b>\$334,769.84</b>	<b>\$1,877,269.84</b>	<b>\$1,850,680.64</b>	<b>\$1,827,724.80</b>	<b>\$26,589.20</b>
3310	Servicios legales, de contabilidad, auditoría y relacionados	\$1,500,000.00	\$334,769.84	\$1,834,769.84	\$1,834,769.84	\$1,811,814.00	\$0.00
3311	Servicios legales, de contabilidad, auditoría y relacionados	\$1,500,000.00	\$334,769.84	\$1,834,769.84	\$1,834,769.84	\$1,811,814.00	\$0.00
3330	Servicios de consultoría administrativa, procesos, técnica y en tecnologías de la información	\$10,000.00	\$0.00	\$10,000.00	\$6,490.80	\$6,490.80	\$3,509.20
3331	Servicios de consultoría administrativa, procesos, técnica y en tecnologías de la información	\$10,000.00	\$0.00	\$10,000.00	\$6,490.80	\$6,490.80	\$3,509.20
3340	Servicios de capacitación	\$30,000.00	\$0.00	\$30,000.00	\$9,420.00	\$9,420.00	\$20,580.00

**INSTITUTO MUNICIPAL DE VIVIENDA Y SUELO URBANO DE NUEVO LAREDO TAMAULIPAS**  
**Estado Analítico del Ejercicio del Presupuesto de Egresos**  
**Clasificación por Objeto del Gasto Capítulo del Gasto (Capítulo, Concepto y Partida)**  
**Del 01 de enero al 31 de diciembre de 2020**

Concepto	Egresos					Subejercicio 6 = ( 3 - 4 )
	Aprobado	Ampliaciones/ (Reducciones)	Modificado	Devengado	Pagado	
	1	2	(3=1+2)	4	5	
3341 Servicios de capacitación	\$30,000.00	\$0.00	\$30,000.00	\$9,420.00	\$9,420.00	\$20,580.00
3360 Servicios de apoyo administrativo, traducción, fotocopiado e impresión	\$2,500.00	\$0.00	\$2,500.00	\$0.00	\$0.00	\$2,500.00
3361 Servicios de apoyo administrativo, fotocopiado e impresión	\$2,500.00	\$0.00	\$2,500.00	\$0.00	\$0.00	\$2,500.00
<b>3400 SERVICIOS FINANCIEROS, BANCARIOS Y COMERCIALES</b>	<b>\$670,000.00</b>	<b>\$20,000.00</b>	<b>\$690,000.00</b>	<b>\$592,616.66</b>	<b>\$592,616.66</b>	<b>\$97,383.34</b>
3410 Servicios financieros y bancarios	\$70,000.00	\$20,000.00	\$90,000.00	\$78,648.00	\$78,648.00	\$11,352.00
3411 Servicios financieros y bancarios	\$70,000.00	\$20,000.00	\$90,000.00	\$78,648.00	\$78,648.00	\$11,352.00
3450 Seguro de bienes patrimoniales	\$600,000.00	\$0.00	\$600,000.00	\$513,968.66	\$513,968.66	\$86,031.34
3451 Seguro de bienes patrimoniales	\$600,000.00	\$0.00	\$600,000.00	\$513,968.66	\$513,968.66	\$86,031.34
<b>3500 SERVICIOS DE INSTALACIÓN, REPARACIÓN, MANTENIMIENTO Y CONSERVACIÓN</b>	<b>\$160,000.00</b>	<b>\$685,078.09</b>	<b>\$845,078.09</b>	<b>\$474,760.71</b>	<b>\$474,760.71</b>	<b>\$370,317.38</b>
3510 Conservación y mantenimiento menor de inmuebles	\$35,000.00	\$670,078.09	\$705,078.09	\$442,465.75	\$442,465.75	\$262,612.34
3511 Conservación y mantenimiento menor de inmuebles	\$35,000.00	\$670,078.09	\$705,078.09	\$442,465.75	\$442,465.75	\$262,612.34
3520 Instalación, reparación y mantenimiento de mobiliario y equipo de administración, educacional y recreativo	\$10,000.00	\$0.00	\$10,000.00	\$0.00	\$0.00	\$10,000.00
3521 Instalación, reparación y mantenimiento de mobiliario y equipo de administración, educacional y recreativo	\$10,000.00	\$0.00	\$10,000.00	\$0.00	\$0.00	\$10,000.00
3530 Instalación, reparación y mantenimiento de equipo de cómputo y tecnología de la información	\$3,000.00	\$0.00	\$3,000.00	\$0.00	\$0.00	\$3,000.00
3531 Instalación, reparación y mantenimiento de equipo de cómputo y tecnologías de la información	\$3,000.00	\$0.00	\$3,000.00	\$0.00	\$0.00	\$3,000.00
3550 Reparación y mantenimiento de equipo de transporte	\$65,000.00	\$0.00	\$65,000.00	\$15,392.96	\$15,392.96	\$49,607.04
3551 Reparación y mantenimiento de equipo de transporte	\$65,000.00	\$0.00	\$65,000.00	\$15,392.96	\$15,392.96	\$49,607.04
3570 Instalación, reparación y mantenimiento de maquinaria, otros equipos y herramienta	\$35,000.00	\$0.00	\$35,000.00	\$0.00	\$0.00	\$35,000.00
3571 Instalación, reparación y mantenimiento de maquinaria, otros equipos y herramienta	\$35,000.00	\$0.00	\$35,000.00	\$0.00	\$0.00	\$35,000.00
3590 Servicios de jardinería y fumigación	\$12,000.00	\$15,000.00	\$27,000.00	\$16,902.00	\$16,902.00	\$10,098.00
3591 Servicios de jardinería y fumigación	\$12,000.00	\$15,000.00	\$27,000.00	\$16,902.00	\$16,902.00	\$10,098.00
<b>3600 SERVICIOS DE COMUNICACIÓN SOCIAL Y PUBLICIDAD</b>	<b>\$266,000.00</b>	<b>\$1,000.00</b>	<b>\$267,000.00</b>	<b>\$265,791.73</b>	<b>\$265,791.73</b>	<b>\$1,208.27</b>
3620 Difusión por radio, televisión y otros medios de mensajes comerciales para promover la venta de bienes o servicios	\$50,000.00	-\$50,000.00	\$0.00	\$0.00	\$0.00	\$0.00
3621 Difusión por radio, televisión y otros medios de mensajes comerciales para promover la venta de bienes o servicios	\$50,000.00	-\$50,000.00	\$0.00	\$0.00	\$0.00	\$0.00
3660 Servicio de creación y difusión de contenido exclusivamente a través de Internet	\$216,000.00	\$51,000.00	\$267,000.00	\$265,791.73	\$265,791.73	\$1,208.27
3661 Servicio de creación y difusión de contenido exclusivamente a través de internet	\$216,000.00	\$51,000.00	\$267,000.00	\$265,791.73	\$265,791.73	\$1,208.27
<b>3700 SERVICIOS DE TRASLADOS Y VIÁTICOS</b>	<b>\$147,000.00</b>	<b>-\$40,769.84</b>	<b>\$106,230.16</b>	<b>\$23,905.44</b>	<b>\$23,905.44</b>	<b>\$82,324.72</b>
3710 Pasajes aéreos	\$30,000.00	-\$30,000.00	\$0.00	\$0.00	\$0.00	\$0.00
3711 Pasajes aéreos	\$30,000.00	-\$30,000.00	\$0.00	\$0.00	\$0.00	\$0.00
3720 Pasajes terrestres	\$7,000.00	\$0.00	\$7,000.00	\$0.00	\$0.00	\$7,000.00
3721 Pasajes terrestres	\$7,000.00	\$0.00	\$7,000.00	\$0.00	\$0.00	\$7,000.00
3750 Viáticos en el país	\$110,000.00	-\$10,769.84	\$99,230.16	\$23,905.44	\$23,905.44	\$75,324.72
3751 Viáticos en el país	\$110,000.00	-\$10,769.84	\$99,230.16	\$23,905.44	\$23,905.44	\$75,324.72
<b>3800 SERVICIOS OFICIALES</b>	<b>\$52,000.00</b>	<b>\$0.00</b>	<b>\$52,000.00</b>	<b>\$0.00</b>	<b>\$0.00</b>	<b>\$52,000.00</b>
3810 Gastos de ceremonial	\$40,000.00	\$0.00	\$40,000.00	\$0.00	\$0.00	\$40,000.00
3811 Gastos de ceremonial	\$40,000.00	\$0.00	\$40,000.00	\$0.00	\$0.00	\$40,000.00
3850 Gastos de representación	\$12,000.00	\$0.00	\$12,000.00	\$0.00	\$0.00	\$12,000.00
3851 Gastos de representación	\$12,000.00	\$0.00	\$12,000.00	\$0.00	\$0.00	\$12,000.00

INSTITUTO MUNICIPAL DE VIVIENDA Y SUELO URBANO DE NUEVO LAREDO TAMAULIPAS  
Estado Analítico del Ejercicio del Presupuesto de Egresos  
Clasificación por Objeto del Gasto Capítulo del Gasto (Capítulo, Concepto y Partida)  
Del 01 de enero al 31 de diciembre de 2020

Concepto	Egresos					Subejercicio 6 = (3 - 4)
	Aprobado	Ampliaciones/ (Reducciones)	Modificado	Devengado	Pagado	
	1	2	(3=1+2)	4	5	
<b>3900 OTROS SERVICIOS GENERALES</b>	<b>\$25,000.00</b>	<b>\$155,000.00</b>	<b>\$180,000.00</b>	<b>\$140,282.91</b>	<b>\$140,282.91</b>	<b>\$39,717.09</b>
3920 Impuestos y derechos	\$20,000.00	\$0.00	\$20,000.00	\$6,332.00	\$6,332.00	\$13,668.00
3921 Impuestos y derechos	\$20,000.00	\$0.00	\$20,000.00	\$6,332.00	\$6,332.00	\$13,668.00
3950 Penas, multas, accesorios y actualizaciones	\$5,000.00	\$0.00	\$5,000.00	\$188.00	\$188.00	\$4,812.00
3951 Penas, multas, accesorios y actualizaciones	\$5,000.00	\$0.00	\$5,000.00	\$188.00	\$188.00	\$4,812.00
3980 Impuesto sobre nóminas y otros que se deriven de una relación laboral	\$0.00	\$155,000.00	\$155,000.00	\$133,762.91	\$133,762.91	\$21,237.09
3981 Impuesto sobre nóminas y otros que se deriven de una relación laboral	\$0.00	\$155,000.00	\$155,000.00	\$133,762.91	\$133,762.91	\$21,237.09
<b>5000 BIENES MUEBLES, INMUEBLES E INTANGIBLES</b>	<b>\$115,000.00</b>	<b>\$7,922,076.23</b>	<b>\$8,037,076.23</b>	<b>\$7,984,920.23</b>	<b>\$7,984,920.23</b>	<b>\$52,156.00</b>
<b>5100 MOBILIARIO Y EQUIPO DE ADMINISTRACIÓN</b>	<b>\$95,000.00</b>	<b>-\$15,000.00</b>	<b>\$80,000.00</b>	<b>\$47,844.00</b>	<b>\$47,844.00</b>	<b>\$32,156.00</b>
5110 Muebles de oficina y estantería	\$15,000.00	\$0.00	\$15,000.00	\$0.00	\$0.00	\$15,000.00
5111 Muebles de oficina y estantería	\$15,000.00	\$0.00	\$15,000.00	\$0.00	\$0.00	\$15,000.00
5150 Equipo de cómputo y de tecnologías de la información	\$50,000.00	\$0.00	\$50,000.00	\$47,844.00	\$47,844.00	\$2,156.00
5151 Equipo de cómputo y de tecnología de la información	\$50,000.00	\$0.00	\$50,000.00	\$47,844.00	\$47,844.00	\$2,156.00
5190 Otros mobiliarios y equipos de administración	\$30,000.00	-\$15,000.00	\$15,000.00	\$0.00	\$0.00	\$15,000.00
5191 Otros mobiliarios y equipos de administración	\$30,000.00	-\$15,000.00	\$15,000.00	\$0.00	\$0.00	\$15,000.00
<b>5600 MAQUINARIA, OTROS EQUIPOS Y HERRAMIENTAS</b>	<b>\$20,000.00</b>	<b>\$0.00</b>	<b>\$20,000.00</b>	<b>\$0.00</b>	<b>\$0.00</b>	<b>\$20,000.00</b>
5670 Herramientas y máquinas-herramienta	\$20,000.00	\$0.00	\$20,000.00	\$0.00	\$0.00	\$20,000.00
5671 Herramientas y máquinas-herramienta	\$20,000.00	\$0.00	\$20,000.00	\$0.00	\$0.00	\$20,000.00
<b>5800 BIENES INMUEBLES</b>	<b>\$0.00</b>	<b>\$7,937,076.23</b>	<b>\$7,937,076.23</b>	<b>\$7,937,076.23</b>	<b>\$7,937,076.23</b>	<b>\$0.00</b>
5820 Viviendas	\$0.00	\$7,937,076.23	\$7,937,076.23	\$7,937,076.23	\$7,937,076.23	\$0.00
5821 Viviendas	\$0.00	\$7,937,076.23	\$7,937,076.23	\$7,937,076.23	\$7,937,076.23	\$0.00
<b>6000 INVERSIÓN PÚBLICA</b>	<b>\$20,107,466.36</b>	<b>-\$8,134,921.00</b>	<b>\$11,972,545.36</b>	<b>\$11,709,789.86</b>	<b>\$11,709,789.86</b>	<b>\$262,755.50</b>
<b>6100 OBRA PÚBLICA EN BIENES DE DOMINIO PÚBLICO</b>	<b>\$20,107,466.36</b>	<b>-\$8,134,921.00</b>	<b>\$11,972,545.36</b>	<b>\$11,709,789.86</b>	<b>\$11,709,789.86</b>	<b>\$262,755.50</b>
6110 Edificación habitacional	\$18,407,466.36	-\$8,092,160.61	\$10,315,305.75	\$10,221,739.94	\$10,221,739.94	\$93,565.81
6111 Edificación habitacional	\$18,407,466.36	-\$8,092,160.61	\$10,315,305.75	\$10,221,739.94	\$10,221,739.94	\$93,565.81
6140 División de terrenos y construcción de obras de urbanización	\$1,700,000.00	-\$42,760.39	\$1,657,239.61	\$1,488,049.92	\$1,488,049.92	\$169,189.69
6141 División de terrenos y construcción de obras de urbanización	\$1,700,000.00	-\$42,760.39	\$1,657,239.61	\$1,488,049.92	\$1,488,049.92	\$169,189.69
<b>9000 DEUDA PÚBLICA</b>	<b>\$60,000.00</b>	<b>\$10,000.00</b>	<b>\$70,000.00</b>	<b>\$49,988.00</b>	<b>\$49,988.00</b>	<b>\$20,012.00</b>
<b>9900 ADEUDOS DE EJERCICIOS FISCALES ANTERIORES (ADEFAS)</b>	<b>\$60,000.00</b>	<b>\$10,000.00</b>	<b>\$70,000.00</b>	<b>\$49,988.00</b>	<b>\$49,988.00</b>	<b>\$20,012.00</b>
9910 ADEFAS	\$60,000.00	\$10,000.00	\$70,000.00	\$49,988.00	\$49,988.00	\$20,012.00
9911 ADEFAS	\$60,000.00	\$10,000.00	\$70,000.00	\$49,988.00	\$49,988.00	\$20,012.00
<b>Total</b>	<b>\$31,267,066.36</b>	<b>\$722,033.32</b>	<b>\$31,989,099.68</b>	<b>\$30,085,026.54</b>	<b>\$30,061,876.85</b>	<b>\$1,904,073.14</b>

C.P. Javier Hinojosa Vázquez  
Director General del IMVISU  
Autorizó



Lic. Gilberto Melchor Martínez Salazar  
Sub-Director Operativo  
Responsable de Elaboración





**INSTITUTO MUNICIPAL DE VIVIENDA Y SUELO URBANO DE NUEVO LAREDO TAMAULIPAS**  
**Estado Analítico Mensual del Ejercicio del Presupuesto de Egresos Devengado**  
**Clasificación por Objeto del Gasto Capítulo del Gasto (Capítulo, Concepto y Partida)**  
**Del 01 de enero al 31 diciembre 2020**



Capítulo / Concepto / Partida	ENERO	FEBRERO	MARZO	ABRIL	MAYO	JUNIO	JULIO	AGOSTO	SEPTIEMBRE	OCTUBRE	NOVIEMBRE	DICIEMBRE	TOTAL
274 Productos textiles													\$ -
275 Blancos y otros productos textiles, excepto prendas de vestir	\$ -	\$ -	\$ -	\$ -	\$ -	\$ -	\$ -	\$ -	\$ -	\$ -	\$ -	\$ -	\$ -
<b>2800 Materiales y Suministros para Seguridad</b>	\$ -	\$ -	\$ -	\$ -	\$ -	\$ -	\$ -	\$ -	\$ -	\$ -	\$ -	\$ -	\$ -
2900 <b>Herramientas, Refacciones y Accesorios Menores</b>	\$ -	\$ 4,968	\$ -	\$ -	\$ -	\$ 19,784	\$ -	\$ -	\$ -	\$ -	\$ 3,208	\$ -	\$ 27,959
291 Herramientas menores	\$ -	\$ -	\$ -	\$ -	\$ -	\$ -	\$ -	\$ -	\$ -	\$ -	\$ -	\$ -	\$ -
292 Refacciones y accesorios menores de edificios	\$ -	\$ -	\$ -	\$ -	\$ -	\$ -	\$ -	\$ -	\$ -	\$ -	\$ -	\$ -	\$ -
293 Refacciones y accesorios menores de mobiliario y equipo de administración, educacional y recreativo	\$ -	\$ -	\$ -	\$ -	\$ -	\$ -	\$ -	\$ -	\$ -	\$ -	\$ -	\$ -	\$ -
294 Refacciones y accesorios menores de equipo de cómputo y tecnologías de la información	\$ -	\$ 4,968	\$ -	\$ -	\$ -	\$ 19,784	\$ -	\$ -	\$ -	\$ -	\$ -	\$ -	\$ 24,752
295 Refacciones y accesorios menores de equipo e instrumental médico y de laboratorio	\$ -	\$ -	\$ -	\$ -	\$ -	\$ -	\$ -	\$ -	\$ -	\$ -	\$ -	\$ -	\$ -
296 Refacciones y accesorios menores de equipo de transporte	\$ -	\$ -	\$ -	\$ -	\$ -	\$ -	\$ -	\$ -	\$ -	\$ -	\$ -	\$ -	\$ -
298 Refacciones y accesorios menores de maquinaria y otros equipos	\$ -	\$ -	\$ -	\$ -	\$ -	\$ -	\$ -	\$ -	\$ -	\$ 0.00	\$ 3,207.60	\$ 0.00	\$ 3,208
299 Refacciones y accesorios menores otros bienes muebles	\$ -	\$ -	\$ -	\$ -	\$ -	\$ -	\$ -	\$ -	\$ -	\$ -	\$ -	\$ -	\$ -
<b>3000 Servicios Generales</b>	\$ 56,253	\$ 363,392	\$ 127,873	\$ 408,396	\$ 114,457	\$ 640,489	\$ 199,829	\$ 119,729	\$ 615,549	\$ 144,413	\$ 109,477	\$ 691,075	\$ 3,590,932
3100 <b>Servicios Básicos</b>	\$ 5,619	\$ 1,628	\$ 2,270	\$ 2,813	\$ 1,346	\$ 16,377	\$ 28,193	\$ 48,711	\$ 59,904	\$ 16,762	\$ 23,181	\$ 14,706	\$ 221,510
311 Energía eléctrica	\$ -	\$ -	\$ -	\$ -	\$ -	\$ 1,488	\$ 7,253	\$ 19,938	\$ -	\$ 15,415.68	\$ 7,996.78	\$ 13,359.00	\$ 65,450
313 Agua	\$ -	\$ -	\$ 716	\$ 1,467	\$ -	\$ 13,543	\$ 19,594	\$ 27,427	\$ 58,558	\$ 0.00	\$ 11,083.00	\$ 0.00	\$ 132,386
314 Telefonía tradicional	\$ -	\$ -	\$ -	\$ -	\$ -	\$ -	\$ -	\$ -	\$ -	\$ -	\$ -	\$ -	\$ -
315 Telefonía celular	\$ 1,731	\$ 1,628	\$ 1,554	\$ 1,346	\$ 1,346	\$ 1,346	\$ 1,346	\$ 1,346	\$ 1,346	\$ 1,346	\$ 1,347.15	\$ 1,347.15	\$ 17,030
316 Servicios de telecomunicaciones y satélites	\$ -	\$ -	\$ -	\$ -	\$ -	\$ -	\$ -	\$ -	\$ -	\$ -	\$ -	\$ -	\$ -
317 Servicios de acceso de Internet, redes y procesamiento de información	\$ -	\$ -	\$ -	\$ -	\$ -	\$ -	\$ -	\$ -	\$ -	\$ -	\$ -	\$ -	\$ -
318 Servicios postales y telegráficos	\$ 3,888	\$ -	\$ -	\$ -	\$ -	\$ -	\$ -	\$ -	\$ -	\$ 0.00	\$ 2,754.00	\$ 0.00	\$ 6,642
319 Servicios integrales y otros servicios	\$ -	\$ -	\$ -	\$ -	\$ -	\$ -	\$ -	\$ -	\$ -	\$ -	\$ -	\$ -	\$ -
<b>3200 Servicios de Arrendamiento</b>	\$ -	\$ 1,944	\$ 1,944	\$ 1,944	\$ -	\$ 1,944	\$ 3,888	\$ 1,944	\$ 1,944	\$ 1,944	\$ 1,944	\$ 1,944	\$ 21,384
321 Arrendamiento de terrenos	\$ -	\$ -	\$ -	\$ -	\$ -	\$ -	\$ -	\$ -	\$ -	\$ -	\$ -	\$ -	\$ -
322 Arrendamiento de edificios	\$ -	\$ -	\$ -	\$ -	\$ -	\$ -	\$ -	\$ -	\$ -	\$ -	\$ -	\$ -	\$ -
323 Arrendamiento de mobiliario y equipo de administración, educacional y recreativo	\$ -	\$ 1,944	\$ 1,944	\$ 1,944	\$ -	\$ 1,944	\$ 3,888	\$ 1,944	\$ 1,944	\$ 1,944	\$ 1,944	\$ 1,944	\$ 21,384
324 Arrendamiento de equipo e instrumental médico y de laboratorio	\$ -	\$ -	\$ -	\$ -	\$ -	\$ -	\$ -	\$ -	\$ -	\$ -	\$ -	\$ -	\$ -
325 Arrendamiento de equipo de transporte	\$ -	\$ -	\$ -	\$ -	\$ -	\$ -	\$ -	\$ -	\$ -	\$ -	\$ -	\$ -	\$ -
326 Arrendamiento de maquinaria, otros equipos y herramientas	\$ -	\$ -	\$ -	\$ -	\$ -	\$ -	\$ -	\$ -	\$ -	\$ -	\$ -	\$ -	\$ -
327 Arrendamiento de activos intangibles	\$ -	\$ -	\$ -	\$ -	\$ -	\$ -	\$ -	\$ -	\$ -	\$ -	\$ -	\$ -	\$ -
328 Arrendamiento financiero	\$ -	\$ -	\$ -	\$ -	\$ -	\$ -	\$ -	\$ -	\$ -	\$ -	\$ -	\$ -	\$ -
329 Otros arrendamientos	\$ -	\$ -	\$ -	\$ -	\$ -	\$ -	\$ -	\$ -	\$ -	\$ -	\$ -	\$ -	\$ -
<b>3300 Servicios Profesionales, Científicos, Técnicos y Otros Servicios</b>	\$ 36,011	\$ 323,924	\$ 73,077	\$ 345,750	\$ 42,432	\$ 577,071	\$ 111,644	\$ 10,986	\$ 42,432	\$ 89,100	\$ 23,259	\$ 174,994	\$ 1,850,681
331 Servicios legales, de contabilidad, auditoría y relacionados	\$ 36,010.88	\$ 323,924.34	\$ 63,657.36	\$ 345,750.00	\$ 42,432.00	\$ 576,801.30	\$ 110,423.08	\$ 10,986.24	\$ 42,432.00	\$ 89,099.68	\$ 23,258.64	\$ 174,994.32	\$ 1,834,770
332 Servicios de diseño, arquitectura, ingeniería y actividades relacionadas	\$ -	\$ -	\$ -	\$ -	\$ -	\$ -	\$ -	\$ -	\$ -	\$ -	\$ -	\$ -	\$ -
333 Servicios de consultoría administrativa, procesos, técnica y en tecnologías de la información	\$ -	\$ -	\$ -	\$ -	\$ -	\$ 270	\$ 6,221	\$ -	\$ -	\$ -	\$ -	\$ -	\$ 6,491
334 Servicios de capacitación	\$ -	\$ -	\$ 9,420	\$ -	\$ -	\$ -	\$ -	\$ -	\$ -	\$ -	\$ -	\$ -	\$ 9,420
335 Servicios de investigación científica y desarrollo	\$ -	\$ -	\$ -	\$ -	\$ -	\$ -	\$ -	\$ -	\$ -	\$ -	\$ -	\$ -	\$ -
336 Servicios de apoyo administrativo, traducción, fotocopiado e impresión	\$ -	\$ -	\$ -	\$ -	\$ -	\$ -	\$ -	\$ -	\$ -	\$ -	\$ -	\$ -	\$ -
338 Servicios de vigilancia	\$ -	\$ -	\$ -	\$ -	\$ -	\$ -	\$ -	\$ -	\$ -	\$ -	\$ -	\$ -	\$ -
<b>3400 Servicios Financieros, Bancarios y Comerciales</b>	\$ 3,676	\$ 3,325	\$ 3,807	\$ 3,058	\$ 18,009	\$ 3,729	\$ 13,147	\$ 10,430	\$ 483,160	\$ 4,212	\$ 28,368	\$ 17,697	\$ 592,617
341 Servicios financieros y bancarios	\$ 3,676	\$ 3,325	\$ 3,807	\$ 3,058	\$ 3,235	\$ 3,729	\$ 3,615	\$ 10,430	\$ 3,580	\$ 4,211.96	\$ 18,285.08	\$ 17,696.96	\$ 78,648
345 Seguro de bienes patrimoniales	\$ -	\$ -	\$ -	\$ -	\$ 14,774	\$ -	\$ 9,532	\$ -	\$ 479,580	\$ 0.00	\$ 10,082.84	\$ 0.00	\$ 513,969
347 Fletes y maniobras	\$ -	\$ -	\$ -	\$ -	\$ -	\$ -	\$ -	\$ -	\$ -	\$ -	\$ -	\$ -	\$ -
349 Servicios financieros, bancarios y comerciales integrales	\$ -	\$ -	\$ -	\$ -	\$ -	\$ -	\$ -	\$ -	\$ -	\$ -	\$ -	\$ -	\$ -
<b>3500 Servicios de Instalación, Reparación, Mantenimiento y Conservación</b>	\$ -	\$ 2,506	\$ -	\$ -	\$ 8,137	\$ -	\$ 1,850	\$ 9,126	\$ -	\$ 3,888	\$ -	\$ 449,254	\$ 474,761
351 Conservación y mantenimiento menor de inmuebles	\$ -	\$ -	\$ -	\$ -	\$ -	\$ -	\$ -	\$ -	\$ 0.00	\$ 0.00	\$ 0.00	\$ 442,465.75	\$ 442,466
352 Instalación, reparación y mantenimiento de mobiliario y equipo de administración, educacional y recreativo	\$ -	\$ -	\$ -	\$ -	\$ -	\$ -	\$ -	\$ -	\$ -	\$ -	\$ -	\$ -	\$ -
353 Instalación, reparación y mantenimiento de equipo de cómputo y tecnología de la información	\$ -	\$ -	\$ -	\$ -	\$ -	\$ -	\$ -	\$ -	\$ -	\$ -	\$ -	\$ -	\$ -
355 Reparación y mantenimiento de equipo de transporte	\$ -	\$ 2,506	\$ -	\$ -	\$ 8,137	\$ -	\$ 1,850	\$ -	\$ -	\$ -	\$ -	\$ -	\$ 12,493
356 Reparación y mantenimiento de equipo de defensa y seguridad	\$ -	\$ -	\$ -	\$ -	\$ -	\$ -	\$ -	\$ -	\$ -	\$ 0.00	\$ 0.00	\$ 2,900.01	\$ 2,900
357 Instalación, reparación y mantenimiento de maquinaria, otros equipos y herramienta	\$ -	\$ -	\$ -	\$ -	\$ -	\$ -	\$ -	\$ -	\$ -	\$ -	\$ -	\$ -	\$ -
358 Servicios de limpieza y manejo de desechos	\$ -	\$ -	\$ -	\$ -	\$ -	\$ -	\$ -	\$ -	\$ -	\$ -	\$ -	\$ -	\$ -
359 Servicios de jardinería y fumigación	\$ -	\$ -	\$ -	\$ -	\$ -	\$ -	\$ -	\$ 9,126	\$ -	\$ 3,888.00	\$ 0.00	\$ 3,888.00	\$ 16,902
<b>3600 Servicios de Comunicación Social y Publicidad</b>	\$ -	\$ -	\$ 33,480	\$ 54,832	\$ 20,880	\$ 29,580	\$ 29,580	\$ 16,240	\$ 16,240	\$ 16,240	\$ 16,240	\$ 32,480	\$ 265,792
361 Difusión por radio, televisión y otros medios de mensajes sobre programas y actividades gubernamentales	\$ -	\$ -	\$ -	\$ -	\$ -	\$ -	\$ -	\$ -	\$ -	\$ -	\$ -	\$ -	\$ -

\*Bajo protesta de decir verdad declaramos que los Estados Financieros y sus notas, son razonablemente correctos y son responsabilidad del emisor\*



**INSTITUTO MUNICIPAL DE VIVIENDA Y SUELO URBANO DE NUEVO LAREDO TAMAULIPAS**  
**Estado Analítico Mensual del Ejercicio del Presupuesto de Egresos Devengado**  
**Clasificación por Objeto del Gasto Capítulo del Gasto (Capítulo, Concepto y Partida)**  
**Del 01 de enero al 31 diciembre 2020**



Capítulo / Concepto / Partida	ENERO	FEBRERO	MARZO	ABRIL	MAYO	JUNIO	JULIO	AGOSTO	SEPTIEMBRE	OCTUBRE	NOVIEMBRE	DICIEMBRE	TOTAL
362 Difusión por radio, televisión y otros medios de mensajes comerciales para promover la venta de bienes o servicios	\$ -	\$ -	\$ -	\$ -	\$ -	\$ -	\$ -	\$ -	\$ -	\$ -	\$ -	\$ -	\$ -
363 Servicios de creatividad, preproducción y producción de publicidad, excepto Internet	\$ -	\$ -	\$ -	\$ -	\$ -	\$ -	\$ -	\$ -	\$ -	\$ -	\$ -	\$ -	\$ -
366 Servicio de creación y difusión de contenido exclusivamente	\$ -	\$ -	\$ 33,480	\$ 54,832	\$ 20,880	\$ 29,580	\$ 29,580	\$ 16,240	\$ 16,240	\$ 16,240.00	\$ 16,240.00	\$ 32,480.00	\$ 265,792
369 Otros servicios de información	\$ -	\$ -	\$ -	\$ -	\$ -	\$ -	\$ -	\$ -	\$ -	\$ -	\$ -	\$ -	\$ -
<b>3700 Servicios de Traslado y Viáticos</b>	\$ -	\$ 19,718	\$ -	\$ -	\$ -	\$ -	\$ -	\$ 4,187	\$ -	\$ -	\$ -	\$ -	\$ 23,905
371 Pasajes aéreos	\$ -	\$ -	\$ -	\$ -	\$ -	\$ -	\$ -	\$ -	\$ -	\$ -	\$ -	\$ -	\$ -
372 Pasajes terrestres	\$ -	\$ -	\$ -	\$ -	\$ -	\$ -	\$ -	\$ -	\$ -	\$ -	\$ -	\$ -	\$ -
375 Viáticos en el país	\$ -	\$ 19,718	\$ -	\$ -	\$ -	\$ -	\$ -	\$ 4,187	\$ -	\$ -	\$ -	\$ -	\$ 23,905
<b>3800 Servicios Oficiales</b>	\$ -	\$ -	\$ -	\$ -	\$ -	\$ -	\$ -	\$ -	\$ -	\$ -	\$ -	\$ -	\$ -
382 Gastos de orden social y cultural	\$ -	\$ -	\$ -	\$ -	\$ -	\$ -	\$ -	\$ -	\$ -	\$ -	\$ -	\$ -	\$ -
383 Congresos y convenciones	\$ -	\$ -	\$ -	\$ -	\$ -	\$ -	\$ -	\$ -	\$ -	\$ -	\$ -	\$ -	\$ -
385 Gastos de representación	\$ -	\$ -	\$ -	\$ -	\$ -	\$ -	\$ -	\$ -	\$ -	\$ -	\$ -	\$ -	\$ -
<b>3900 Otros Servicios Generales</b>	\$ 10,946	\$ 10,346	\$ 13,295	\$ -	\$ 23,653	\$ 11,788	\$ 11,528	\$ 18,105	\$ 11,869	\$ 12,268	\$ 16,485	\$ -	\$ 140,283
392 Impuestos y derechos	\$ -	\$ -	\$ -	\$ -	\$ -	\$ -	\$ -	\$ 6,332	\$ -	\$ -	\$ -	\$ -	\$ 6,332
395 Penas, multas, accesorios y actualizaciones	\$ -	\$ -	\$ -	\$ -	\$ -	\$ -	\$ -	\$ 188	\$ -	\$ -	\$ -	\$ -	\$ 188
396 Otros gastos por responsabilidades	\$ -	\$ -	\$ -	\$ -	\$ -	\$ -	\$ -	\$ -	\$ -	\$ -	\$ -	\$ -	\$ -
398 Impuesto sobre nóminas y otros que se deriven de una relación laboral	\$ 10,946	\$ 10,346	\$ 13,295	\$ -	\$ 23,653	\$ 11,788	\$ 11,528	\$ 11,585	\$ 11,869	\$ 12,268.00	\$ 16,485.20	\$ 0.00	\$ 133,763
399 Otros servicios generales	\$ -	\$ -	\$ -	\$ -	\$ -	\$ -	\$ -	\$ -	\$ -	\$ -	\$ -	\$ -	\$ -
<b>4000 Transferencias, Asignaciones, Subsidios y Otras Ayudas</b>	\$ -	\$ -	\$ -	\$ -	\$ -	\$ -	\$ -	\$ -	\$ -	\$ -	\$ -	\$ -	\$ -
<b>4100 Transferencias Internas y Asignaciones al Sector Público</b>	\$ -	\$ -	\$ -	\$ -	\$ -	\$ -	\$ -	\$ -	\$ -	\$ -	\$ -	\$ -	\$ -
415 Transferencias internas otorgadas a entidades paraestatales no empresariales y no financieras	\$ -	\$ -	\$ -	\$ -	\$ -	\$ -	\$ -	\$ -	\$ -	\$ -	\$ -	\$ -	\$ -
<b>4200 Transferencias al Resto del Sector Público</b>	\$ -	\$ -	\$ -	\$ -	\$ -	\$ -	\$ -	\$ -	\$ -	\$ -	\$ -	\$ -	\$ -
<b>4300 Subsidios y Subvenciones</b>	\$ -	\$ -	\$ -	\$ -	\$ -	\$ -	\$ -	\$ -	\$ -	\$ -	\$ -	\$ -	\$ -
<b>4400 Ayudas Sociales</b>	\$ -	\$ -	\$ -	\$ -	\$ -	\$ -	\$ -	\$ -	\$ -	\$ -	\$ -	\$ -	\$ -
441 Ayudas sociales a personas	\$ -	\$ -	\$ -	\$ -	\$ -	\$ -	\$ -	\$ -	\$ -	\$ -	\$ -	\$ -	\$ -
442 Becas y otras ayudas para programas de capacitación	\$ -	\$ -	\$ -	\$ -	\$ -	\$ -	\$ -	\$ -	\$ -	\$ -	\$ -	\$ -	\$ -
445 Ayudas sociales a instituciones sin fines de lucro	\$ -	\$ -	\$ -	\$ -	\$ -	\$ -	\$ -	\$ -	\$ -	\$ -	\$ -	\$ -	\$ -
<b>4500 Pensiones y Jubilaciones</b>	\$ -	\$ -	\$ -	\$ -	\$ -	\$ -	\$ -	\$ -	\$ -	\$ -	\$ -	\$ -	\$ -







**INSTITUTO MUNICIPAL DE VIVIENDA Y SUELO URBANO DE NUEVO LAREDO TAMAULIPAS**  
**Estado Analítico Mensual del Ejercicio del Presupuesto de Egresos Devengado**  
**Clasificación por Objeto del Gasto Capítulo del Gasto (Capítulo, Concepto y Partida)**  
**Del 01 de enero al 31 diciembre 2020**



Capítulo / Concepto / Partida		ENERO	FEBRERO	MARZO	ABRIL	MAYO	JUNIO	JULIO	AGOSTO	SEPTIEMBRE	OCTUBRE	NOVIEMBRE	DICIEMBRE	TOTAL
911	Amortización de la deuda interna con instituciones de crédito	\$ -	\$ -	\$ -	\$ -	\$ -	\$ -							\$ -
9200	Intereses de la Deuda Pública	\$ -	\$ -	\$ -	\$ -	\$ -	\$ -	\$ -	\$ -	\$ -	\$ -	\$ -	\$ -	\$ -
921	Intereses de la deuda interna con instituciones de crédito	\$ -	\$ -	\$ -	\$ -	\$ -	\$ -							\$ -
9300	Comisiones de la Deuda Pública	\$ -	\$ -	\$ -	\$ -	\$ -	\$ -							\$ -
9400	Gastos de la Deuda Pública	\$ -	\$ -	\$ -	\$ -	\$ -	\$ -							\$ -
9500	Costo por Coberturas	\$ -	\$ -	\$ -	\$ -	\$ -	\$ -							\$ -



**INSTITUTO MUNICIPAL DE VIVIENDA Y SUELO URBANO DE NUEVO LAREDO TAMAULIPAS**  
 Estado Analítico Mensual del Ejercicio del Presupuesto de Egresos Devengado  
 Clasificación por Objeto del Gasto Capítulo del Gasto (Capítulo, Concepto y Partida)  
 Del 01 de enero al 31 diciembre 2020



Capítulo / Concepto / Partida	ENERO	FEBRERO	MARZO	ABRIL	MAYO	JUNIO	JULIO	AGOSTO	SEPTIEMBRE	OCTUBRE	NOVIEMBRE	DICIEMBRE	TOTAL
9600 Apoyos Financieros	\$ -	\$ -	\$ -	\$ -	\$ -	\$ -	\$ -	\$ -	\$ -	\$ -	\$ -	\$ -	\$ -
9900 Adeudos de Ejercicios Fiscales Anteriores (ADEFAS)	\$ 1,063	\$ 1,063	\$ 43,610	\$ -	\$ -	\$ -	\$ -	\$ -	\$ -	\$ -	\$ 4,252	\$ -	\$ 49,988
991 ADEFAS	\$ 1,063	\$ 1,063	\$ 43,610	\$ -	\$ -	\$ -	\$ -	\$ -	\$ -	\$ 0.00	\$ 4,252.00	\$ 0.00	\$ 49,988
<b>TOTALES</b>	<b>\$ 510,807</b>	<b>\$ 8,788,443</b>	<b>\$ 698,520</b>	<b>\$ 858,290</b>	<b>\$ 612,866</b>	<b>\$ 1,283,767</b>	<b>\$ 681,264</b>	<b>\$ 651,745</b>	<b>\$ 1,164,076</b>	<b>\$ 4,908,637</b>	<b>\$ 3,839,839</b>	<b>\$ 6,082,520</b>	<b>\$ 30,085,027</b>


C.P. Javier Hinojosa Vazquez  
 Director General del IMVISU  
 Autorizó





*Gilberto Melchor Martínez Salazar*  
 Lic. Gilberto Melchor Martínez Salazar  
 Sub-Director Operativo  
 Responsable de Elaboración

**INSTITUTO MUNICIPAL DE VIVIENDA Y SUELO URBANO DE NUEVO LAREDO TAMAULIPAS**  
**Estado Analítico del Ejercicio del Presupuesto de Egresos**  
**Clasificación Económica (por Tipo de Gasto)**  
**Del 01 de enero al 31 de diciembre 2020**

Concepto	Egresos					Subejercicio
	Aprobado	Ampliaciones/ (Reducciones)	Modificado	Devengado	Pagado	
	1	2	(3=1+2)	4	5	
01 Gasto Corriente	10,984,600.00	924,878.09	11,909,478.09	10,340,328.45	10,317,178.76	1,569,149.64
02 Gasto de Capital	20,222,466.36	-212,844.77	20,009,621.59	19,694,710.09	19,694,710.09	314,911.50
03 Amortización de la Deuda y Disminución de Pasivos	60,000.00	10,000.00	70,000.00	49,988.00	49,988.00	20,012.00
<b>TOTALES</b>	<b>31,267,066</b>	<b>722,033</b>	<b>31,989,100</b>	<b>30,085,027</b>	<b>30,061,877</b>	<b>1,904,073</b>

  
 \_\_\_\_\_  
**C.P. Javier Hinojosa Vázquez**  
**Director General del IMVISU**  
**Autorizó**

  
  
 \_\_\_\_\_  
**Lic. Gilberto Melchor Martínez Salazar**  
**Sub-Director Operativo**  
**Responsable de Elaboración**



**INSTITUTO MUNICIPAL DE VIVIENDA Y SUELO URBANO DE NUEVO LAREDO TAMAULIPAS**  
**Estado Analítico del Ejercicio del Presupuesto de Egresos**  
**Clasificación Administrativa**  
**Del 01 de enero al 31 de diciembre de 2020**



Concepto	Egresos					Subejercicio
	Aprobado	Ampliaciones/ (Reducciones)	Modificado	Devengado	Pagado	
	1	2	(3=1+2)	4	5	
Dependencia o Unidad Administrativa 1	\$31,267,066.36	\$722,033.32	\$31,989,099.68	\$30,085,026.54	\$30,061,876.85	\$1,904,073.14
Dependencia o Unidad Administrativa 2						
Dependencia o Unidad Administrativa 3						
Dependencia o Unidad Administrativa 4						
Dependencia o Unidad Administrativa 5						
Dependencia o Unidad Administrativa 6						
Dependencia o Unidad Administrativa 7						
Dependencia o Unidad Administrativa 8						
Dependencia o Unidad Administrativa xx						
<b>TOTALES</b>	<b>31,267,066</b>	<b>722,033</b>	<b>31,989,100</b>	<b>30,085,027</b>	<b>30,061,877</b>	<b>1,904,073</b>


---

**C.P. Javier Hinojosa Vázquez**  
**Director General del IMVISU**  
**Autorizó**




---

**Lic. Gilberto Melchor Martínez Salazar**  
**Sub-Director Operativo**  
**Responsable de Elaboración**



**INSTITUTO MUNICIPAL DE VIVIENDA Y SUELO URBANO DE NUEVO LAREDO TAMAULIPAS**  
**Estado Analítico del Ejercicio del Presupuesto de Egresos**  
**Clasificación Funcional (Finalidad y Función)**  
**Del 01 de enero al 30 de septiembre de 2020**



Concepto	Egresos					Subejercicio
	Aprobado	Ampliaciones/ (Reducciones)	Modificado	Devengado	Pagado	
	1	2	(3=1+2)	4	5	
<b>1 Gobierno</b>						
1.1. Legislación						
1.2. Justicia						
1.3. Coordinación de la Política de Gobierno						
1.4. Relaciones Exteriores						
1.5. Asuntos Financieros y Hacendarios						
1.6. Seguridad Nacional						
1.7. Asuntos de Orden Público y de Seguridad Interior						
1.8. Otros Servicios Generales						
<b>2 Desarrollo Social</b>						
2.1. Protección Ambiental						
2.2. Vivienda y Servicios a la Comunidad	31,267,066.36	722,033.32	31,989,099.68	30,085,026.54	30,061,876.85	1,904,073.14
2.3. Salud						
2.4. Recreación, Cultura y otras Manifestaciones Sociales						
2.5. Educación						
2.6. Protección Social						
2.7. Otros Asuntos Sociales						
<b>3 Desarrollo Económico</b>						
3.1. Asuntos Económicos, Comerciales y Laborales en General						
3.2. Agropecuaria, Silvicultura, Pesca y Caza						
3.3. Combustibles y Energía						
3.4. Minería, Manufacturas y Construcción						
3.5. Transporte						
3.6. Comunicaciones						
3.7. Turismo						
3.8. Ciencia, Tecnología e Innovación						
3.9. Otras Industrias y Otros Asuntos Económicos						
<b>4 Otras No Clasificadas en Funciones Anteriores</b>						
4.1. Transacciones de la Deuda Pública / Costo Financiero de la Deuda						
4.2. Transferencias, Participaciones y Aportaciones Entre Diferentes Niveles y						
4.3. Saneamiento del Sistema Financiero						
4.4. Adeudos de Ejercicios Fiscales Anteriores						
<b>TOTALES</b>	<b>31,267,066</b>	<b>722,033</b>	<b>31,989,100</b>	<b>30,085,027</b>	<b>30,061,877</b>	<b>1,904,073</b>

C.P. Javier Hinojosa Vázquez  
 Director General del IMVISU  
 Autorizó



Lic. Gilberto Melchor Martínez Salazar  
 Sub-Director Operativo  
 Responsable de Elaboración

INSTITUTO MUNICIPAL DE VIVIENDA Y SUELO URBANO DE NUEVO LAREDO TAMAULIPAS  
Relación de Bienes Inmuebles que componen el Patrimonio  
A 31 de diciembre de 2020



Código	Descripción del Bien	Valor en Libros
	<div style="border: 1px solid black; padding: 10px; width: fit-content; margin: auto;">EL INSTITUTO NO CUENTA CON BIENES INMUEBLES</div>	

C.P. Javier Hinojosa Vázquez  
Director General del IMVISU  
Autorizó

Lic. Gilberto Melchor Martínez Salazar  
Sub-Director Operativo  
Responsable de Elaboración



**INSTITUTO MUNICIPAL DE VIVIENDA Y SUELO URBANO DE NUEVO LAREDO TAMAULIPAS**  
**Relación de Bienes Muebles que componen el Patrimonio**  
**Al 31 de diciembre de 2020**



Código	Descripción del Bien	Valor en Libros
51500600075	C.P.U. GENERICO	0.00
51504600079	MOUSE VERTICAL	0.00
51500600082	PROCESADOR INTEL CP I5 2.7 GHZ	950.56
51500600089	C.P.U. EQUIPO DE COMPUTO, INTEL COREI I5, 4GB RAM, 500 HD, DVD-RW, WINDOWS 7	1,578.89
51501300090	IMPRESORA HP OFFICEJET 7110 WF EPRINTER	514.99
51500400091	ALIENWARE AW17R4-7005SLV-PUS LAPTOP	8,909.44
51500600093	COMPUTADORA DELL INSPIRON 3470	6,957.58
51500600094	COMPUTADORA DELL INSPIRON 3470	6,957.58
51500600095	COMPUTADORA DELL INSPIRON 3470	6,957.58
51500600096	COMPUTADORA DELL INSPIRON 3470	6,957.58
51500600097	COMPUTADORA DELL INSPIRON 3470	6,957.58
51500600098	COMPUTADORA DELL INSPIRON 3470	6,957.58
51500600099	COMPUTADORA DELL INSPIRON 3470	6,957.58
51500600107	COMPUTADORA DELL INSPIRON 3470	8,071.67
51501900100	MONITOR LG 27" FULL HD-VGA HDMI-DP	2,075.92
51501900101	MONITOR LG 27" FULL HD-VGA HDMI-DP	2,075.92
51501900102	MONITOR LG 27" FULL HD-VGA HDMI-DP	2,075.92
51502500103	ESCANER PORTATIL BROTHER DS-720D	1,928.50
51500900104	DISCO DURO EXTERNO 2TB USB	1,232.50
51500900105	DISCO DURO EXTERNO 2TB USB	1,232.50
51501300106	IMPRESORA HP OFFICEJET 7110 DOBLE CARTA	1,715.83
51504200110	NO-BREAK SMARTBITT, 900VA, 480W SBNB900LCD	1,201.38
51500600115	COMPUTADORA DELL VOSTRO INTEL CORE I5-9400 8GB RAM	13,563.00
51500600116	COMPUTADORA DELL VOSTRO INTEL CORE I5-9400 8GB RAM	13,563.00
51500400117	LAP TOP DELL LATITUDE 3500, INTEL CORE I5 8265U 15 PULGADAS	16,731.00
54100800005	CAMIONETA CHEVROLET S10 2016 2PUERTAS 4CIL STD	36,108.00
54100400083	VEHICULO FORD ESCAPE 2017	153,413.33
54101100112	CAMIONETA CHEVROLET RANGER 2019 4PUERTAS 4CIL STD	236,285.00
56703600058	DESMALEZADORA	2,411.40
56703600062	DESMALEZADORA	5,442.08
56703600070	DESMALEZADORA	8,126.53
56703800072	ROTO MARTILLO 5/8 "	2,202.07
56703900073	SIERRA MAKITA CIRCULAR	1,360.10
56703800074	TALADRO ROTO MARTILLO PNEUMATICO URREA	12,345.30
56702900114	MOTOSIERRA	3,402.00
51100600001	ARCHIVERO VERTICAL METALICO 4 GAVETAS COLOR ARENA	425.52
51100600002	ARCHIVERO VERTICAL METALICO 4 GAVETAS COLOR ARENA	425.52
51108300003	SILLON EJECUTIVO CON BRAZOS EN PIEL COLOR NEGRO	303.70
51108400042	SILLON EJECUTIVO CON BRAZOS EN PIEL COLOR NEGRO	303.70
51108400043	SILLON EJECUTIVO CON BRAZOS EN PIEL COLOR NEGRO	303.70
51108400044	SILLON EJECUTIVO ALTO, MECANISMO RECLINABLE EN PIEL COLOR NEGRO	568.32
51108400045	SILLON EJECUTIVO RESPALDO MEDIO C/B TAPIZADO EN TELA COLOR MONTANA NEGRO	189.88
51108400047	SILLON EJECUTIVO RESPALDO MEDIO C/B TAPIZADO EN TELA COLOR MONTANA NEGRO	189.88
51108400048	SILLON EJECUTIVO RESPALDO MEDIO C/B TAPIZADO EN TELA COLOR MONTANA NEGRO	189.88
51108400049	SILLON EJECUTIVO RESPALDO MEDIO C/B TAPIZADO EN TELA COLOR MONTANA NEGRO	189.88
51108400050	SILLON EJECUTIVO RESPALDO MEDIO C/B TAPIZADO EN TELA COLOR MONTANA NEGRO	189.88
51100700054	BANCA DE TRES PLAZAS TAP. EN TELA COLOR NEGRO (MONTANA NEGRO)	363.80
51100700055	BANCA DE TRES PLAZAS TAP. EN TELA COLOR NEGRO (MONTANA NEGRO)	363.80
51100700056	BANCA DE TRES PLAZAS TAP. EN TELA COLOR NEGRO (MONTANA NEGRO)	363.80
51100600059	ARCHIVERO VERTICAL INSTITUCIONAL METALICO DE 4 GAVETAS COLOR ARENA	1,028.74
51100600060	ARCHIVERO VERTICAL INSTITUCIONAL METALICO DE 4 GAVETAS COLOR ARENA	1,028.74
51101800063	MESA DE COMPUTO COLOR NOGAL	515.23
51905900064	ENFRIADOR DE AGUA GRANDE (PAT 227 2)	1,426.80
51108400065	SILLON EJECUTIVO PIEL NEGRO	475.60






**INSTITUTO MUNICIPAL DE VIVIENDA Y SUELO URBANO DE NUEVO LAREDO TAMAULIPAS**  
**Relación de Bienes Muebles que componen el Patrimonio**  
**Al 31 de diciembre de 2020**



Código	Descripción del Bien	Valor en Libros
51107800066	SILLA DE VISITA C/2 ASIENTOS NEGRO	118.90
51108400067	SILLON EJECUTIVO EN PIEL-VINIL RESPALDO ALTO NEGRO	2,493.86
51104400068	MESA RECTANGULAR DE PLASTICO 8"	710.21
51104300069	MESA PARA OFICINA MADERA COLOR CAOBA	1,411.53
51105900035	MODULO PENINSULAR CAJONERA 2 GAVETAS 1.50 X 1.50 GRAFITO NEGRO	2,545.62
51105900036	MODULO PENINSULAR CAJONERA 2 GAVETAS 1.50 X 1.50 GRAFITO NEGRO	2,545.62
51107900037	SILLON OPERATIVO ALTO BRAZO FIJO MONTANA NEGRO	992.73
51107900038	SILLON OPERATIVO ALTO BRAZO FIJO MONTANA NEGRO	992.73
51107900039	SILLON OPERATIVO ALTO BRAZO FIJO MONTANA NEGRO	992.73
51905900080	DESPACHADOR DE AGUA	3,562.65
51108300081	SILLON OPERATIVO ECOCHAIR	1,097.78
51108300088	SILLON OPERATIVO ECOCHAIR	1,074.58
51910000052	PERSIANA VERTICAL DE PVC	792.13
51910000053	PERSIANA VERTICAL DE PVC	792.13
51102000057	CREDENZA DE DOS PUERTAS DE 1.40X50X75	948.50
51102900031	GABINETE MOVIL 5 GAVETAS	2,072.53
56400400061	UNIDAD MINISPLIT DE 2 TONELADAS HEAT PUMP, FRIO Y CALOR PARA OPERAR EN 220 VOLTS.	3,268.95
51902600092	BOMBA DE AGUA	5,888.35
		<b>628,368</b>

  
**C.P. Javier Hinojosa Vázquez**  
 Director General del IMVISU  
 Autorizó

  
**Lic. Gilberto Melchor Martínez Salazar**  
 Sub-Director Operativo  
 Responsable de Elaboración



**INSTITUTO MUNICIPAL DE VIVIENDA Y SUELO URBANO DE NUEVO LAREDO TAMAUIPAS**  
**Relación de Cuenta Bancarias Específicas**  
**Ejercicio 2020**



Recurso, Fondo, Programa o Convenio	Datos de la Cuenta Bancaria	
	Institución Bancaria	Número de Cuenta
RECURSOS PROPIOS	Banco Mercantil del Norte, S.A.	638702055

Nota: Solo información de cuentas bancarias del ejercicio fiscal correspondiente.

  
 C.P. Javier Hinojosa Vázquez  
 Director General del IMVISU  
 Autorizó



  
 Lic. Gilberto Melchor Martínez Salazar  
 Sub-Director Operativo  
 Responsable de Elaboración

**INSTITUTO MUNICIPAL DE VIVIENDA Y SUELO URBANO DE NUEVO LAREDO TAMAULIPAS**

**Conciliación Bancaria**

INSTITUTO MUNICIPAL DE VIVIENDA Y SUELO URBANO DE NUEVO LAREDO TAMAULIPAS

Número de Cuenta: 0638702055

AL 31 DE ENERO DE 2020



SALDO EN LIBROS:	\$	11,297,472.26
(+) CHEQUES EXPEDIDOS NO COBRADOS EN EL BANCO		
	\$	-
(+) DEPÓSITOS BANCARIOS NO CONTABILIZADOS POR LA ENTIDAD PÚBLICA		
	\$	-
(-) CARGOS BANCARIOS NO CONTABILIZADOS POR LA ENTIDAD PÚBLICA		
	\$	-
(-) DEPÓSITOS NO CORRESPONDIDOS POR EL BANCO		
	\$	-
SALDO EN BANCOS:	\$	11,297,472.26

C.P. Javier Hinojosa Vázquez  
 Director General del IMVISU  
 Autorizó

Lic. Gilberto Melchor Martínez Salazar  
 Sub-Director Operativo  
 Responsable de Elaboración

**INSTITUTO MUNICIPAL DE VIVIENDA Y SUELO URBANO DE NUEVO LAREDO TAMAULIPAS**

**Conciliación Bancaria**



Nombre del Banco: Banco Mercantil del Norte, S.A.  
 Número de Cuenta: 0638702055  
 AL 31 DE MARZO DE 2020



SALDO EN LIBROS:	\$	4,750,022.75
(+) CHEQUES EXPEDIDOS NO COBRADOS EN EL BANCO		
	\$	-
(+) DEPÓSITOS BANCARIOS NO CONTABILIZADOS POR LA ENTIDAD PÚBLICA		
	\$	-
(-) CARGOS BANCARIOS NO CONTABILIZADOS POR LA ENTIDAD PÚBLICA		
	\$	-
(-) DEPÓSITOS NO CORRESPONDIDOS POR EL BANCO		
	\$	-
SALDO EN BANCOS:	\$	4,750,022.75

C.P. Javier Hinojosa Vázquez  
 Director General del IMVISU  
 Autorizó



Lic. Gilberto Melchor Martínez Salazar  
 Sub-Director Operativo  
 Responsable de Elaboración



# INSTITUTO MUNICIPAL DE VIVIENDA Y SUELO URBANO DE NUEVO LAREDO TAMULIPAS

## Conciliación Bancaria

Nombre del Banco: Banco Mercantil del Norte, S.A.

Número de Cuenta: 0638702055

AL 30 DE ABRIL DE 2020



SALDO EN LIBROS:	\$	5,029,326.49
(+) CHEQUES EXPEDIDOS NO COBRADOS EN EL BANCO		
	\$	-
(+) DEPÓSITOS BANCARIOS NO CONTABILIZADOS POR LA ENTIDAD PÚBLICA		
	\$	-
(-) CARGOS BANCARIOS NO CONTABILIZADOS POR LA ENTIDAD PÚBLICA		
	\$	-
(-) DEPÓSITOS NO CORRESPONDIDOS POR EL BANCO		
	\$	-
SALDO EN BANCOS:	\$	5,029,326.49

C.P. Javier Hinojosa Vázquez  
 Director General del IMVISU  
 Autorizó

Lic. Gilberto Melchor Martínez Salazar  
 Sub-Director Operativo  
 Responsable de Elaboración



### NOMBRE DEL ENTE PÚBLICO

#### Conciliación Bancaria

Nombre del Banco: Banco Mercantil del Norte, S.A.

Número de Cuenta: 0638702055

AL 30 DE JUNIO DE 2020



SALDO EN LIBROS:	\$	7,102,789.55
(+) CHEQUES EXPEDIDOS NO COBRADOS EN EL BANCO		
	\$	-
(+) DEPÓSITOS BANCARIOS NO CONTABILIZADOS POR LA ENTIDAD PÚBLICA		
	\$	-
(-) CARGOS BANCARIOS NO CONTABILIZADOS POR LA ENTIDAD PÚBLICA		
	\$	-
(-) DEPÓSITOS NO CORRESPONDIDOS POR EL BANCO		
	\$	-
SALDO EN BANCOS:	\$	7,102,789.55

C.P. Javier Hinojosa Vázquez  
 Director General del IMVISU  
 Autorizó



Lic. Gilberto Melchor Martínez Salazar  
 Sub-Director Operativo  
 Responsable de Elaboración



**NOMBRE DEL ENTE PÚBLICO**  
**Conciliación Bancaria**  
 Nombre del Banco: Banco Mercantil del Norte, S.A.  
 Número de Cuenta: 0638702055  
 AL 31 DE JULIO DE 2020



SALDO EN LIBROS:	\$	4,400,562.33
(+) CHEQUES EXPEDIDOS NO COBRADOS EN EL BANCO		
	\$	-
(+) DEPÓSITOS BANCARIOS NO CONTABILIZADOS POR LA ENTIDAD PÚBLICA		
	\$	-
(-) CARGOS BANCARIOS NO CONTABILIZADOS POR LA ENTIDAD PÚBLICA		
	\$	-
(-) DEPÓSITOS NO CORRESPONDIDOS POR EL BANCO		
	\$	-
SALDO EN BANCOS:	\$	4,400,562.33

C.P. Javier Hinojosa Vázquez  
 Director General del IMVISU  
 Autorizó



Lic. Gilberto Melchor Martínez Salazar  
 Sub-Director Operativo  
 Responsable de Elaboración



### NOMBRE DEL ENTE PÚBLICO

#### Conciliación Bancaria

Nombre del Banco: Banco Mercantil del Norte, S.A.

Número de Cuenta: 0638702055

AL 31 DE AGOSTO DE 2020



SALDO EN LIBROS:	\$	5,508,323.69
(+) CHEQUES EXPEDIDOS NO COBRADOS EN EL BANCO		
	\$	-
(+) DEPÓSITOS BANCARIOS NO CONTABILIZADOS POR LA ENTIDAD PÚBLICA		
	\$	-
(-) CARGOS BANCARIOS NO CONTABILIZADOS POR LA ENTIDAD PÚBLICA		
	\$	-
(-) DEPÓSITOS NO CORRESPONDIDOS POR EL BANCO		
	\$	-
SALDO EN BANCOS:	\$	5,508,323.69

C.P. Javier Hinojosa Vázquez  
 Director General del IMVISU  
 Autorizó

Lic. Gilberto Melchor Martínez Salazar  
 Sub-Director Operativo  
 Responsable de Elaboración




**NOMBRE DEL ENTE PÚBLICO**
**Conciliación Bancaria**
**Nombre del Banco: Banco Mercantil del Norte, S.A.**
**Número de Cuenta: 0638702055**
**AL 30 DE SEPTIEMBRE DE 2020**


SALDO EN LIBROS:	\$	6,081,647.92
(+) CHEQUES EXPEDIDOS NO COBRADOS EN EL BANCO		
	\$	-
(+) DEPÓSITOS BANCARIOS NO CONTABILIZADOS POR LA ENTIDAD PÚBLICA		
	\$	-
(-) CARGOS BANCARIOS NO CONTABILIZADOS POR LA ENTIDAD PÚBLICA		
	\$	-
(-) DEPÓSITOS NO CORRESPONDIDOS POR EL BANCO		
	\$	-
SALDO EN BANCOS:	\$	6,081,647.92

C.P. Javier Hinojosa Vázquez  
 Director General del IMVISU  
 Autorizó



Lic. Gilberto Melchor Martínez Salazar  
 Sub-Director Operativo  
 Responsable de Elaboración



### NOMBRE DEL ENTE PÚBLICO

#### Conciliación Bancaria

Nombre del Banco: Banco Mercantil del Norte, S.A.

Número de Cuenta: 0638702055

AL 31 DE OCTUBRE DE 2020



SALDO EN LIBROS:	\$	4,340,648.69
(+) CHEQUES EXPEDIDOS NO COBRADOS EN EL BANCO		
	\$	-
(+) DEPÓSITOS BANCARIOS NO CONTABILIZADOS POR LA ENTIDAD PÚBLICA		
	\$	-
(-) CARGOS BANCARIOS NO CONTABILIZADOS POR LA ENTIDAD PÚBLICA		
	\$	-
(-) DEPÓSITOS NO CORRESPONDIDOS POR EL BANCO		
	\$	-
SALDO EN BANCOS:	\$	4,340,648.69

C.P. Javier Hinojosa Vázquez  
 Director General del IMVISU  
 Autorizó



Lic. Gilberto Melchor Martínez Salazar  
 Sub-Director Operativo  
 Responsable de Elaboración


**NOMBRE DEL ENTE PÚBLICO**
**Conciliación Bancaria**
**Nombre del Banco: Banco Mercantil del Norte, S.A.**
**Número de Cuenta: 0638702055**
**AL 30 DE NOVIEMBRE DE 2020**


SALDO EN LIBROS:	\$	3,544,606.27
(+) CHEQUES EXPEDIDOS NO COBRADOS EN EL BANCO		
	\$	-
(+) DEPÓSITOS BANCARIOS NO CONTABILIZADOS POR LA ENTIDAD PÚBLICA		
	\$	-
(-) CARGOS BANCARIOS NO CONTABILIZADOS POR LA ENTIDAD PÚBLICA		
	\$	-
(-) DEPÓSITOS NO CORRESPONDIDOS POR EL BANCO		
	\$	-
SALDO EN BANCOS:	\$	3,544,606.27

C.P. Javier Hinojosa Vázquez  
 Director General del IMVISU  
 Autorizó



Lic. Gilberto Melchor Martínez Salazar  
 Sub-Director Operativo  
 Responsable de Elaboración



**NOMBRE DEL ENTE PÚBLICO**

**Conciliación Bancaria**

Nombre del Banco: Banco Mercantil del Norte, S.A.

Número de Cuenta: 0638702055

AL 31 DE DICIEMBRE DE 2020



SALDO EN LIBROS:	\$	734,005.34
(+) CHEQUES EXPEDIDOS NO COBRADOS EN EL BANCO		
(+) DEPÓSITOS BANCARIOS NO CONTABILIZADOS POR LA ENTIDAD PÚBLICA	\$	-
(-) CARGOS BANCARIOS NO CONTABILIZADOS POR LA ENTIDAD PÚBLICA	\$	-
(-) DEPÓSITOS NO CORRESPONDIDOS POR EL BANCO	\$	-
SALDO EN BANCOS:	\$	733,970.49

C.P. Javier Hinojosa Vázquez  
Director General del IMVISU  
Autorizó

Lic. Gilberto Melchor Martínez Salazar  
Sub Director Operativo  
Responsable de Elaboración




## INSTITUTO MUNICIPAL DE VIVIENDA Y SUELO URBANO DE NUEVO LAREDO TAMAULIPAS

### ALTAS Y BAJAS DEL PERSONAL

Del 01 de enero al 31 diciembre de 2020



MOVIMIENTO		DATOS DEL SERVIDOR PÚBLICO			PERCEPCIONES			TOTAL
A= ALTA B= BAJA	FECHA	NÚM. EMPLEADO	NOMBRE	LUGAR DE ADSCRIPCIÓN	SUELDO MENSUAL	COMPENSACIÓN	OTRAS	
A	16/01/2020	054	GABRIELA RIBOTA MARTINEZ	IMVISU	16,000	7,083	0	23,083
B	04/02/2020	005	GILBERTO GIL LOPEZ	IMVISU	8,128	0	0	8,128
B	04/02/2020	044	ALFONSO JAVIER LIRA CIRILO	IMVISU	20,982	10,633	0	31,615
B	16/02/2020	055	JUAN JOSE LARIOS DE LEON	IMVISU	11,579	0	0	11,579
B	29/02/2020	045	CYNTHIA GUADALUPE VELIZ VAZQUEZ	IMVISU	7,986	0	0	7,986
A	01/03/2020	056	TRACY PAOLA MARISCAL ZAMARRON	IMVISU	7,986	0	0	7,986
A	01/03/2020	057	GILBERTO MELCHOR MARTINEZ SALAZAR	IMVISU	20,982	10,633	0	31,615
<b>TOTALES:</b>					<b>93,643</b>	<b>28,349</b>	<b>0</b>	<b>121,992</b>

  
 C.P. Javier Hinojosa Vázquez  
 Director General del IMVISU  
 Autorizó



  
 Lic. Gilberto Melchor Martínez Salazar  
 Sub-Director Operativo  
 Responsable de Elaboración



**INSTITUTO MUNICIPAL DE VIVIENDA Y SUELO URBANO DE NUEVO LAREDO TAMAULIPAS**  
**REPORTE DE CONSUMO, ORGANISMOS OPERADORES DE AGUA**

Del 01 enero al 31 de diciembre de 2020



TOTAL DE USUARIOS AL INICIO DEL EJERCICIO \_\_\_\_\_

TOTAL DE USUARIOS AL FINAL DEL EJERCICIO \_\_\_\_\_

**a) Base para facturación**

TIPO DE SERVICIOS	No. USUARIOS	M3 FACTURADOS	IMPORTE	
			FACTURADOS	RECAUDADO
Domestico		<b>NO APLICA</b>		
Comercial				
Industrial				
Público				
<b>TOTAL:</b>				

**b) Base para el pago de Derechos C.N.A.**

PERIODO	M3
1° TRIMESTRE	
2° TRIMESTRE	
3° TRIMESTRE	
4° TRIMESTRE	
<b>TOTAL EJERCICIO:</b>	

\_\_\_\_\_  
**C.P. Javier Hinojosa Vázquez**  
 Director General del IMVISU  
 Autorizó



\_\_\_\_\_  
**Lic. Gilberto Melchor Martínez Salazar**  
 Sub-Director Operativo  
 Responsable de Elaboración



NOMBRE DEL ENTE PÚBLICO


FACTIBILIDADES

Del 01 enero al 31 diciembre de 2020



Número Cuenta Contable	Número, Solicitante y Representante Legal	Descripción / Ubicación	La solicitud cumple con:		Urbanizaciones				Procedimiento de verificación				\$ Total de Derechos de uso de Infraestructura	\$ Derechos de uso de Infraestructura devengados en el periodo	\$ Derechos de uso de Infraestructura recaudados en el periodo	\$ Total de derechos de uso de Infraestructura recaudados (en el periodo en revisión y anteriores)	% Avance de recaudación (Total recaudado en el periodo y anteriores/Total de derechos de uso de Infraestructura)	
			Oficio	Planos	NUMERO DE LOTES	TIPO: D, O/S, I, P, AREA EN M2	Doc. Técnica	I	II	III	Resolutivo							
<b>NO APLICA</b>																		
															\$	-	\$	-

Se contrato el Serv. Público por cada Lote			
NUMERO DE LOTES	\$ MONTO DEVENGADO	\$ MONTO RECAUDADO	\$ TOTAL RECAUDADO DE CONTRATOS EN EL PERIODO EN REVISIÓN Y ANTERIORES
\$	-	\$	-


---

 C.P. Javier Hinojosa Vázquez  
 Director General del IMVISU  
 Autorizó


---

 Lic. Gilberto Melchor Martínez Salazar  
 Sub-Director Operativo  
 Responsable de Elaboración



INSTITUTO MUNICIPAL DE VIVIENDA Y SUELO URBANO DE NUEVO LAREDO TAMAULIPAS  
INTEGRACIÓN DE RESERVAS TERRITORIALES  
Del 01 de enero al 31 diciembre de 2020



NOMBRE DE LA RESERVA	MUNICIPIO O LOCALIDAD	MZA	LOTE	DOMICILIO COMPLETO	ESCRITURA PÚBLICA O DOCUMENTO SIMILAR	CLAVE CATASTRAL	No. DE LOTES O Mts. CUADRADOS	COSTO M2 (Ha)	Nombre del Propietario a quien se le compró	CONVENIO (ANEXAR)	IMPORTES			IMPORTE TOTAL
											TERRENOS	URBANIZACIÓN	VIVIENDAS	
<b>Existencia Inicial de Predios para Venta:</b>														
1	NUEVO LAREDO	11	5	POSEIDON			360.00							
2	NUEVO LAREDO	11	6	POSEIDON			360.00							
3	NUEVO LAREDO	11	7	POSEIDON			360.00							
4	NUEVO LAREDO	12	25	POSEIDON			360.00							
5	NUEVO LAREDO	12	26	POSEIDON			360.00							
6	NUEVO LAREDO	12	27	POSEIDON			360.00							
7	NUEVO LAREDO	12	28	POSEIDON			360.00							
8	NUEVO LAREDO	12	29	POSEIDON			360.00							
9	NUEVO LAREDO	22	1	CENTAURUS			205.40							
10	NUEVO LAREDO	22	41	PANACEA			202.60							
11	NUEVO LAREDO	23	1	PANACEA			212.70							
12	NUEVO LAREDO	23	40	MEDUSA			195.20							
13	NUEVO LAREDO	24	1	MEDUSA			190.80							
14	NUEVO LAREDO	27	1	PANACEA			282.30							
15	NUEVO LAREDO	28	1	MEDUSA			194.00							
16	NUEVO LAREDO	40	14	CENTAURUS			237.00							
17	NUEVO LAREDO	55	34	POSEIDON			360.00							
18	NUEVO LAREDO	55	38	POSEIDON			360.00							
19	NUEVO LAREDO	91	16	MARATON			161.28							
20	NUEVO LAREDO	93	7	POSEIDON			360.00							
21	NUEVO LAREDO	94	29	POSEIDON			360.00							
22	NUEVO LAREDO	94	31	POSEIDON			360.00							
23	NUEVO LAREDO	119	19	ANDROMEDA			125.99							
24	NUEVO LAREDO	119	20	ANDROMEDA			278.07							
25	NUEVO LAREDO	76	1	PRIV. CASANDRA			339.66							
26	NUEVO LAREDO	76	2	CASANDRA			247.32							
27	NUEVO LAREDO	77	1	CASANDRA			246.96							
28	NUEVO LAREDO	77	2	EGIPTO			246.96							
29	NUEVO LAREDO	78	1	BORELAS			172.98							
30	NUEVO LAREDO	78	38	ESFINXE			172.98							
31	NUEVO LAREDO	79	1	ESFINXE			172.98							
32	NUEVO LAREDO	79	38	HIMENEO			172.98							
33	NUEVO LAREDO	80	1	HIMENEO			265.19							
34	NUEVO LAREDO	80	33	MITRA			265.89							
35	NUEVO LAREDO	81	1	MITRA			219.66							
36	NUEVO LAREDO	81	29	CENTAURUS			240.49							
37	NUEVO LAREDO	82	1	CENTAURUS			301.02							
38	NUEVO LAREDO	82	23	PANACEA			322.15							
39	NUEVO LAREDO	83	1	PANACEA			255.89							
40	NUEVO LAREDO	83	10	PANACEA			172.98							
41	NUEVO LAREDO	83	11	MEDUSA			172.98							
42	NUEVO LAREDO	83	19	MEDUSA			276.76							
43	NUEVO LAREDO	84	1	MEDUSA			210.55							
44	NUEVO LAREDO	84	15	REA			231.56							
45	NUEVO LAREDO	85	1	REA			221.26							
46	NUEVO LAREDO	85	9	MINOTAURO			242.25							
47	NUEVO LAREDO	86	1	MINOTAURO			474.78							
48	NUEVO LAREDO	86	2	MORFEO			369.87							
49	NUEVO LAREDO	87	1	EGIPTO			246.96							
50	NUEVO LAREDO	87	2	AGAMENON			246.96							
51	NUEVO LAREDO	89	1	AGAMENON			246.96							
52	NUEVO LAREDO	89	2	AFRODITA			246.96							
53	NUEVO LAREDO	91	38	HIMENEO			172.98							
54	NUEVO LAREDO	94	20	REA			172.98							
55	NUEVO LAREDO	95	1	REA			172.98							



56	NUEVO LAREDO	95	20	MINOTAURO	172.98
57	NUEVO LAREDO	97	38	PIRRA	172.98
58	NUEVO LAREDO	98	19	PIRRA	172.98
59	NUEVO LAREDO	98	38	PRIAMO	172.98
60	NUEVO LAREDO	101	1	NARCIZO	246.96
61	NUEVO LAREDO	101	2	PRIV. CLIO	246.96
62	NUEVO LAREDO	101	27	NARCIZO	126.00
63	NUEVO LAREDO	101	28	NARCIZO	126.00
64	NUEVO LAREDO	102	1	PRIV. CLIO	246.96
65	NUEVO LAREDO	102	5	CLIO	255.08
66	NUEVO LAREDO	103	20	ESFINGE	219.78
67	NUEVO LAREDO	104	19	ESFINGE	219.78
68	NUEVO LAREDO	104	20	HIMENEO	219.78
69	NUEVO LAREDO	109	19	MORFEO	219.78
70	NUEVO LAREDO	109	20	PIRRA	219.78
71	NUEVO LAREDO	111	2	MANIA	246.96
72	NUEVO LAREDO	111	16	CLIO	315.75
73	NUEVO LAREDO	111	17	CLIO	255.08
74	NUEVO LAREDO	111	18	CLIO	255.08
75	NUEVO LAREDO	111	19	CLIO	255.08
76	NUEVO LAREDO	111	20	CLIO	255.08
77	NUEVO LAREDO	111	21	CLIO	255.08
78	NUEVO LAREDO	112	1	MANIA	246.96
79	NUEVO LAREDO	112	2	PRIV. CRONOS	246.96
80	NUEVO LAREDO	113	1	PRIV. CRONOS	246.96
81	NUEVO LAREDO	113	2	CRONOS	246.96
82	NUEVO LAREDO	114	1	BORELAS	219.78
83	NUEVO LAREDO	114	38	ESFINGE	219.78
84	NUEVO LAREDO	115	1	ESFINGE	219.78
85	NUEVO LAREDO	122	1	MINOTAURO	219.78
86	NUEVO LAREDO	122	38	MORFEO	219.78
87	NUEVO LAREDO	124	1	CRONOS	246.96
88	NUEVO LAREDO	124	2	EPILOFE	246.96
89	NUEVO LAREDO	132	26	MEDUSA	126.00
90	NUEVO LAREDO	132	38	MEDUSA	172.98
91	NUEVO LAREDO	133	19	MEDUSA	172.98
92	NUEVO LAREDO	134	38	MINOTAURO	172.98
93	NUEVO LAREDO	202	12	PRIV. MONTE OLIMPO	126.00
94	NUEVO LAREDO	203	3	GEA	321.02
95	NUEVO LAREDO	203	4	GEA	321.02
96	NUEVO LAREDO	205	1	BORELAS	187.80
97	NUEVO LAREDO	205	11	BORELAS	187.80
98	NUEVO LAREDO	209	1	GEA	374.45
99	NUEVO LAREDO	209	2	GEA	321.02
100	NUEVO LAREDO	209	4	GEA	321.02
101	NUEVO LAREDO	209	5	GEA	321.02
102	NUEVO LAREDO	209	6	GEA	321.02
103	NUEVO LAREDO	31	20	EPEO	237.78
104	NUEVO LAREDO	43	1	ASTREO	219.78
105	NUEVO LAREDO	50	1	ASTREO	172.80
106	NUEVO LAREDO	60	19	ASTREO	173.70
107	NUEVO LAREDO	61-A	1	ASTREO	174.96
108	NUEVO LAREDO	61-A	7	ASTREO	174.96
109	NUEVO LAREDO	102-A	18	ANFITRION	140.00
110	NUEVO LAREDO	102-A	19	ASTREO	140.00
111	NUEVO LAREDO	102-A	20	POSEIDON	284.80
112	NUEVO LAREDO	113	2	GEA	140.00
113	NUEVO LAREDO	114	26	ANFITRION	200.00
114	NUEVO LAREDO	115	3	GEA	140.00
115	NUEVO LAREDO	116	15	ANFITRION	168.00
116	NUEVO LAREDO	117-A	4	GEA	140.00
117	NUEVO LAREDO	149	1	QUIMERA	
118	NUEVO LAREDO	149	15	QUIMERA	
119	NUEVO LAREDO	150	1	QUIMERA	

120	NUEVO LAREDO	151	14	QUINERA							
121	NUEVO LAREDO	152	1	MUSAS							
122	NUEVO LAREDO	153	1	PAN							
123	NUEVO LAREDO	153	24	DEDALOS							
124	NUEVO LAREDO	154	1	DEDALOS							
125	NUEVO LAREDO	158	29	MUSAS							
126	NUEVO LAREDO	159	14	MUSAS			270.00				
127	NUEVO LAREDO	159	15	PAN			270.00				
128	NUEVO LAREDO	160	14	PAN			270.00				
129	NUEVO LAREDO	160	15	DEDALOS			270.00				
130	NUEVO LAREDO	166	1	PRIV. MUSAS			270.00				
131	NUEVO LAREDO	166	50	MUSAS			270.00				
132	NUEVO LAREDO	167	1	MUSAS			270.00				
133	NUEVO LAREDO	167	50	PAN			270.00				
134	NUEVO LAREDO	168	1	PAN			270.00				
135	NUEVO LAREDO	168	50	DEDALOS			270.00				
136	NUEVO LAREDO	172	50	CEFIRO			270.00				
137	NUEVO LAREDO	176	24	PRIV. MUSAS							
138	NUEVO LAREDO	176	25	MUSAS							
139	NUEVO LAREDO	177	24	MUSAS			230.40				
140	NUEVO LAREDO	177	25	PAN			225.54				
141	NUEVO LAREDO	178	24	PAN			223.92				
142	NUEVO LAREDO	178	25	DEDALOS			216.00				
143	NUEVO LAREDO	179	25	EPEO			212.22				
144	NUEVO LAREDO	180	24	EPEO			207.90				
145	NUEVO LAREDO	180	25	DARDANOS			205.56				
146	NUEVO LAREDO	181	24	DARDANOS			203.76				
147	NUEVO LAREDO	181	25	OCEANIDES			198.90				
148	NUEVO LAREDO	182	24	OCEANIDES			126.00				
149	NUEVO LAREDO	182	25	CEFIRO			126.00				
150	NUEVO LAREDO	187	1	PAJIDORA			233.98				
151	NUEVO LAREDO	1	2	CERRO DE LA BUFA 761			115.44			INSTITUTO TAMAUJIPECO DE VIVIENDA Y URBANISMO	
152	NUEVO LAREDO	1	49	CERRO DEL GRILLO 734			115.44			INSTITUTO TAMAUJIPECO DE VIVIENDA Y URBANISMO	
153	NUEVO LAREDO	17	15	CERRO DEL POTOSI 1021			90.00			INSTITUTO TAMAUJIPECO DE VIVIENDA Y URBANISMO	
154	NUEVO LAREDO	18	12	PRIV CERRO DEL POTOSI 1021			90.00			INSTITUTO TAMAUJIPECO DE VIVIENDA Y URBANISMO	
155	NUEVO LAREDO	18	36	CERRO DEL POTOSI 1030			90.00			INSTITUTO TAMAUJIPECO DE VIVIENDA Y URBANISMO	
156	NUEVO LAREDO	42	19	GALARDON 10317			90.00			INSTITUTO TAMAUJIPECO DE VIVIENDA Y URBANISMO	
157	NUEVO LAREDO	18	30	MIQUELHANA 7226			119.00			INSTITUTO TAMAUJIPECO DE VIVIENDA Y URBANISMO	
158	NUEVO LAREDO	32	5	COORINIZ 209			65.20			INSTITUTO TAMAUJIPECO DE VIVIENDA Y URBANISMO	
159	NUEVO LAREDO	34	26	HALCONES 421			65.20			INSTITUTO TAMAUJIPECO DE VIVIENDA Y URBANISMO	
160	NUEVO LAREDO	9	8	PROFESIONISTAS 7029			120.45			INSTITUTO TAMAUJIPECO DE VIVIENDA Y URBANISMO	
161	NUEVO LAREDO	8	37	ARTES 235			120.00			INSTITUTO TAMAUJIPECO DE VIVIENDA Y URBANISMO	
162	NUEVO LAREDO	41	23	AVESTRUZ 404			133.38			INSTITUTO TAMAUJIPECO DE VIVIENDA Y URBANISMO	
163	NUEVO LAREDO	48	35	ALAMOS 352			93.73			INSTITUTO TAMAUJIPECO DE VIVIENDA Y URBANISMO	
164	NUEVO LAREDO	48	34	ALAMOS 354			93.73			INSTITUTO TAMAUJIPECO DE VIVIENDA Y URBANISMO	
165	NUEVO LAREDO	48	40	ALAMOS 342			93.73			INSTITUTO TAMAUJIPECO DE VIVIENDA Y URBANISMO	
166	NUEVO LAREDO	47	45	HUIZACHES 330			93.73			INSTITUTO TAMAUJIPECO DE VIVIENDA Y URBANISMO	
167	NUEVO LAREDO	36	56	UVA 370			65.20			INSTITUTO TAMAUJIPECO DE VIVIENDA Y URBANISMO	
168	NUEVO LAREDO	15	44	HDA. SAN PATRICIO 6610			78.00			INSTITUTO TAMAUJIPECO DE VIVIENDA Y URBANISMO	
169	NUEVO LAREDO	5	40	HDA. SAJITA ANA 1925			78.00			INSTITUTO TAMAUJIPECO DE VIVIENDA Y URBANISMO	
170	NUEVO LAREDO	45	54	CELEBRIDAD 10564			90.00			INSTITUTO TAMAUJIPECO DE VIVIENDA Y URBANISMO	
171	NUEVO LAREDO	45	31	CELEBRIDAD 10508			90.00			INSTITUTO TAMAUJIPECO DE VIVIENDA Y URBANISMO	
172	NUEVO LAREDO	59	19	CONQUISTA 10319			90.00			INSTITUTO TAMAUJIPECO DE VIVIENDA Y URBANISMO	
173	NUEVO LAREDO	52	45	CONQUISTA 10338			90.00			INSTITUTO TAMAUJIPECO DE VIVIENDA Y URBANISMO	
174	NUEVO LAREDO	53	27	FRAMBUESA 353			100.84			INSTITUTO TAMAUJIPECO DE VIVIENDA Y URBANISMO	
175	NUEVO LAREDO	30	14	DEL MANGO 227			65.20			INSTITUTO TAMAUJIPECO DE VIVIENDA Y URBANISMO	
176	NUEVO LAREDO	26	4	GAVIOTAS 408			65.20			INSTITUTO TAMAUJIPECO DE VIVIENDA Y URBANISMO	
177	NUEVO LAREDO	26	6	GAVIOTAS 412			65.20			INSTITUTO TAMAUJIPECO DE VIVIENDA Y URBANISMO	
178	NUEVO LAREDO	30	33	CANARIOS 224			65.20			INSTITUTO TAMAUJIPECO DE VIVIENDA Y URBANISMO	
179	NUEVO LAREDO	28	35	FLAMINGOS 220			65.20			INSTITUTO TAMAUJIPECO DE VIVIENDA Y URBANISMO	
180	NUEVO LAREDO	24	3	MEZQUITES 206			65.20			INSTITUTO TAMAUJIPECO DE VIVIENDA Y URBANISMO	
181	NUEVO LAREDO	12	11	NARANJOS 221			65.20			INSTITUTO TAMAUJIPECO DE VIVIENDA Y URBANISMO	
182	NUEVO LAREDO	18	34	MEZQUITE 203			84.00			INSTITUTO TAMAUJIPECO DE VIVIENDA Y URBANISMO	
183	NUEVO LAREDO	37	24	MEDALLA 10507			90.00			INSTITUTO TAMAUJIPECO DE VIVIENDA Y URBANISMO	

184	NUEVO LAREDO	51	28	CONQUISTA 10402	90 00	INSTITUTO TAMAU LIPECO DE VIVIENDA Y URBANISMO						
185	NUEVO LAREDO	31	31	MEDALLA 10608	90 00	INSTITUTO TAMAU LIPECO DE VIVIENDA Y URBANISMO						
186	NUEVO LAREDO	29	4	BLVD REA 10014	90 00	INSTITUTO TAMAU LIPECO DE VIVIENDA Y URBANISMO						
187	NUEVO LAREDO	9	54	PLANIFICACION MUNICIPAL 10654	90 00	INSTITUTO TAMAU LIPECO DE VIVIENDA Y URBANISMO						
188	NUEVO LAREDO	51	5	CELEBRIDAD 10445	90 00	INSTITUTO TAMAU LIPECO DE VIVIENDA Y URBANISMO						
189	NUEVO LAREDO	50	7	CELEBRIDAD 10541	90 00	INSTITUTO TAMAU LIPECO DE VIVIENDA Y URBANISMO						
190	NUEVO LAREDO	53	17	CELEBRIDAD 10209	90 00	INSTITUTO TAMAU LIPECO DE VIVIENDA Y URBANISMO						
191	NUEVO LAREDO	144	14	CALLE 23 414	129 20	INSTITUTO TAMAU LIPECO DE VIVIENDA Y URBANISMO						
192	NUEVO LAREDO	138	12	AVENIDA 9 416	102 00	INSTITUTO TAMAU LIPECO DE VIVIENDA Y URBANISMO						
193	NUEVO LAREDO	154	9	CALLE 24 207	102 00	INSTITUTO TAMAU LIPECO DE VIVIENDA Y URBANISMO						
194	NUEVO LAREDO	154	24	CALLE 25 202	147 08	INSTITUTO TAMAU LIPECO DE VIVIENDA Y URBANISMO						
195	NUEVO LAREDO	177	16	CALLE 30 402	154 22	INSTITUTO TAMAU LIPECO DE VIVIENDA Y URBANISMO						
196	NUEVO LAREDO	150	20	CALLE 24 318	102 00	INSTITUTO TAMAU LIPECO DE VIVIENDA Y URBANISMO						
197	NUEVO LAREDO	166	15	CALLE 26 412	102 00	INSTITUTO TAMAU LIPECO DE VIVIENDA Y URBANISMO						
198	NUEVO LAREDO	189	3	AVENIDA 2 222	102 00	INSTITUTO TAMAU LIPECO DE VIVIENDA Y URBANISMO						
199	NUEVO LAREDO	150	24	CALLE 24 310	102 00	INSTITUTO TAMAU LIPECO DE VIVIENDA Y URBANISMO						
200	NUEVO LAREDO	142	10	AVENIDA 5 420	102 00	INSTITUTO TAMAU LIPECO DE VIVIENDA Y URBANISMO						
201	NUEVO LAREDO	141	28	AVENIDA 5 421	102 00	INSTITUTO TAMAU LIPECO DE VIVIENDA Y URBANISMO						
202	NUEVO LAREDO	140	16	AVENIDA 7 408	102 00	INSTITUTO TAMAU LIPECO DE VIVIENDA Y URBANISMO						
203	NUEVO LAREDO	136	30	AVENIDA 10 421	102 00	INSTITUTO TAMAU LIPECO DE VIVIENDA Y URBANISMO						
204	NUEVO LAREDO	136	9	AVENIDA 11 424	102 00	INSTITUTO TAMAU LIPECO DE VIVIENDA Y URBANISMO						
205	NUEVO LAREDO	136	4	AVENIDA 11 434	102 00	INSTITUTO TAMAU LIPECO DE VIVIENDA Y URBANISMO						
206	NUEVO LAREDO	135	32	AVENIDA 11 417	102 00	INSTITUTO TAMAU LIPECO DE VIVIENDA Y URBANISMO						
207	NUEVO LAREDO	136	5	AVENIDA 11 432	102 00	INSTITUTO TAMAU LIPECO DE VIVIENDA Y URBANISMO						
208	NUEVO LAREDO	159	15	CALLE 26 807	102 00	INSTITUTO TAMAU LIPECO DE VIVIENDA Y URBANISMO						
209	NUEVO LAREDO	148	20	CALLE 23 206	95 65	INSTITUTO TAMAU LIPECO DE VIVIENDA Y URBANISMO						
210	NUEVO LAREDO	159	9	CALLE 25 819	102 00	INSTITUTO TAMAU LIPECO DE VIVIENDA Y URBANISMO						
211	NUEVO LAREDO	132	1	AVENIDA 14 434	159 23	INSTITUTO TAMAU LIPECO DE VIVIENDA Y URBANISMO						
212	NUEVO LAREDO	129	1	AVENIDA 2 536	105 06	INSTITUTO TAMAU LIPECO DE VIVIENDA Y URBANISMO						
213	NUEVO LAREDO	128	18	AVENIDA 2 529	102 00	INSTITUTO TAMAU LIPECO DE VIVIENDA Y URBANISMO						
214	NUEVO LAREDO	133	1	AVENIDA 15 430	122 57	INSTITUTO TAMAU LIPECO DE VIVIENDA Y URBANISMO						
215	NUEVO LAREDO	135	1	AVENIDA 12 440	181 73	INSTITUTO TAMAU LIPECO DE VIVIENDA Y URBANISMO						
216	NUEVO LAREDO	134	5	CALLE 23 605	102 00	INSTITUTO TAMAU LIPECO DE VIVIENDA Y URBANISMO						
217	NUEVO LAREDO	135	25	AVENIDA 11 431	102 00	INSTITUTO TAMAU LIPECO DE VIVIENDA Y URBANISMO						
218	NUEVO LAREDO	142	12	AVENIDA 5 416	102 00	INSTITUTO TAMAU LIPECO DE VIVIENDA Y URBANISMO						
219	NUEVO LAREDO	158	18	CALLE 26 830	102 00	INSTITUTO TAMAU LIPECO DE VIVIENDA Y URBANISMO						
220	NUEVO LAREDO	20	48	HACIENDA SAN LUIS 6618	78 00	INSTITUTO TAMAU LIPECO DE VIVIENDA Y URBANISMO						
221	NUEVO LAREDO	12	12	HACIENDA SANTA MONICA 1845	78 00	INSTITUTO TAMAU LIPECO DE VIVIENDA Y URBANISMO						
222	NUEVO LAREDO	36	25	UVA 308	85 20	INSTITUTO TAMAU LIPECO DE VIVIENDA Y URBANISMO						
223	NUEVO LAREDO	34	28	HALCONES 417	85 20	INSTITUTO TAMAU LIPECO DE VIVIENDA Y URBANISMO						
224	NUEVO LAREDO	36	39	UVA 336	85 20	INSTITUTO TAMAU LIPECO DE VIVIENDA Y URBANISMO						
225	NUEVO LAREDO	42	15	PALOMA 329	85 20	INSTITUTO TAMAU LIPECO DE VIVIENDA Y URBANISMO						
226	NUEVO LAREDO	37	15	EVA 419	85 00	INSTITUTO TAMAU LIPECO DE VIVIENDA Y URBANISMO						
227	NUEVO LAREDO	32	41	PALOMA 208	85 20	INSTITUTO TAMAU LIPECO DE VIVIENDA Y URBANISMO						
228	NUEVO LAREDO	48	28	ENCINOS 355	93 73	INSTITUTO TAMAU LIPECO DE VIVIENDA Y URBANISMO						
229	NUEVO LAREDO	17	4	CERRO DEL POTOSI 1043	90 00	INSTITUTO TAMAU LIPECO DE VIVIENDA Y URBANISMO						
230	NUEVO LAREDO	16	24	SIERRA DE LA CAMPANA 208	90 00	INSTITUTO TAMAU LIPECO DE VIVIENDA Y URBANISMO						
231	NUEVO LAREDO	1	60	CERRO DE LA ESTRELLA 1247	90 00	INSTITUTO TAMAU LIPECO DE VIVIENDA Y URBANISMO						

Suma Total:

Adquisición de Reservas en el Periodo:

1.-												
2.-												
3.-												
4.-												

Suma Total:

Cancelaciones y Devoluciones

1.-00016 ESPINOZA MARTINEZ ANGELA MARIANA												
2.-00030 MARTINEZ GARCIA ALFREDO												353,801
3.-												374,869





**INSTITUTO MUNICIPAL DE VIVIENDA Y SUELO URBANO DE NUEVO LAREDO TAMAULIPAS**  
**ANÁLISIS POR VENTA DE RESERVAS TERRITORIALES**  
 Del 01 de enero al 31 diciembre de 2020




NOMBRE DEL BENEFICIARIO	MUNICIPIO O LOCALIDAD	DOMICILIO	No. DE LOTES O Mts. CUADRADOS	PRECIO M2. (Ha)	NOMBRE DE LA RESERVA	CONVENIO (ANEXAR)	AREA VERDE Y URBANIZACIÓN DISTRIBUIDA EN LOTES VENDIDOS O ASIGNADOS		IMPORTES			IMPORTE TOTAL	
							M2	Costo	TERRENOS	URBANIZACIÓN	VIVIENDAS		
<b>SALDO INICIAL:</b>													
<b>Ventas realizadas en el periodo:</b>													
00038 SOTELO LUNA GABINA	NUEVO LAREDO	UVA 336	85.20		IMVISU							328,806	328,806
00040 REYES HIGAREDA ALFREDO ELEZAR	NUEVO LAREDO	AVENIDA ONCE 424	102.00		IMVISU							449,785	449,785
00032 MACIAS CALDERON RAUL DANIEL	NUEVO LAREDO	AVENIDA ONCE 431	102.00		IMVISU							376,509	376,509
00037 MONTES ESPINOZA JOSE CARLOS	NUEVO LAREDO	AVENIDA ONCE 434	102.00		IMVISU							375,300	375,300
00035 RODRIGUEZ REYNA JESUS	NUEVO LAREDO	AVENIDA ONCE 417	102.00		IMVISU							372,950	372,950
00036 GONZALEZ RIVERA JOSE GUADALUPE	NUEVO LAREDO	CERRO DEL POTOSI 1043	90.00		IMVISU							347,087	347,087
00042 PALACIOS AGUILERA ROBERTO	NUEVO LAREDO	AVENIDA NUEVE 416	102.00		IMVISU							374,097	374,097
00046 ORTIZ VAZQUEZ ETANI	NUEVO LAREDO	CALLE 24 310	102.00		IMVISU							535,574	535,574
00044 RODRIGUEZ VENEGAS ANA KAREN	NUEVO LAREDO	AVENIDA 5 421	102.00		IMVISU							464,245	464,245
00045 URESTI MARTINEZ ANAYELI	NUEVO LAREDO	HACIENDA SANTA MONICA 1846	78.00		IMVISU							294,052	294,052
T0008 MORIN FUENTES MARIA DOLORES	NUEVO LAREDO	CHIHUAHUA 6303	150.00		FRACC. LAS TORRES			24,000					24,000
T0014 TREJO MARTINEZ CLAUDIO	NUEVO LAREDO	MONCLOVA 6332	150.00		FRACC. LAS TORRES			24,000					24,000
T0065 FERNANDEZ VILLANUEVA SERGI FCO	NUEVO LAREDO	PARRAL 6321	150.00		FRACC. LAS TORRES			24,000					24,000
T0114 PEREZ MARTINEZ AURORA	NUEVO LAREDO	CD. DEL CARMEN 6308	150.00		FRACC. LAS TORRES			24,000					24,000
T0234 GARICA SERNA JUAN JOSE	NUEVO LAREDO	VALLES 6333	170.00		FRACC. LAS TORRES			24,000					24,000
T0274 GONZALEZ CELIS MARIA DE LOS ANGELES	NUEVO LAREDO	TAMPICO 6133	105.00		FRACC. LAS TORRES			24,000					24,000
T0290 GALVAN DE FERNANDEZ SONIA	NUEVO LAREDO	CUERNAVACA 6128	105.00		FRACC. LAS TORRES			24,000					24,000
T0361 SANCHEZ MORENO JULIO	NUEVO LAREDO	TORREON 6128	150.00		FRACC. LAS TORRES			24,000					24,000
T0410 GUTIERREZ RODRIGUEZ JUAN MARTIN	NUEVO LAREDO	CHAMPOTON 6330	105.00		FRACC. LAS TORRES			24,000					24,000
T0489 HERNANDEZ HERRERA AGUSTIN	NUEVO LAREDO	GUAYMAS 6142	105.00		FRACC. LAS TORRES			24,000					24,000
T0493 MARTINEZ BASALDUJA MARCOS GIL	NUEVO LAREDO	PARRAL 6147	105.00		FRACC. LAS TORRES			24,000					24,000
T0523 DELGADO IBARRA CELIA	NUEVO LAREDO	DELICIAS 6141	105.00		FRACC. LAS TORRES			24,000					24,000
T0528 MONTOYA MONTOYA ISMAEL	NUEVO LAREDO	DELICIAS 6121	105.00		FRACC. LAS TORRES			24,000					24,000
T0530 GONZALEZ CAMERO MIGUEL ANGEL	NUEVO LAREDO	DELICIAS 6113	150.00		FRACC. LAS TORRES			24,000					24,000
T0565 CAMPOS ACOSTA CONSUELO	NUEVO LAREDO	DELICIAS 6114	105.00		FRACC. LAS TORRES			24,000					24,000
T0633 GOMEZ VARGAS MIRTHA IMELDA	NUEVO LAREDO	MONCLOVA 6158	105.00		FRACC. LAS TORRES			24,000					24,000
T0676 SALAZAR GONZALEZ JOSE RAMON	NUEVO LAREDO	NAYARIT 5942	105.00		FRACC. LAS TORRES			24,000					24,000
T0678 SOLIS RANGEL JOSE GUADALUPE	NUEVO LAREDO	NAYARIT 5944	150.00		FRACC. LAS TORRES			24,000					24,000
T0693 LOPEZ ALVAREZ ALMA	NUEVO LAREDO	NAYARIT 5935	105.00		FRACC. LAS TORRES			36,000					36,000
T0713 MONTEMAYOR GAYTAN JAVIER	NUEVO LAREDO	TAMPICO 5938	105.00		FRACC. LAS TORRES			24,000					24,000
T0728 BARBOSA MATA PATRICIO	NUEVO LAREDO	TAMPICO 5955	105.00		FRACC. LAS TORRES			24,000					24,000
T0751 REGALADO MARIA BENITA	NUEVO LAREDO	CUERNAVACA 5936	105.00		FRACC. LAS TORRES			24,000					24,000
T0776 OLIVO NOLAZCO LUIS REYNALDO	NUEVO LAREDO	CUERNAVACA 5921	105.00		FRACC. LAS TORRES			24,000					24,000
T0876 LIRA MOTA RAUL	NUEVO LAREDO	LINARES 5773	105.00		FRACC. LAS TORRES			24,000					24,000
T0892 PEREZ GARCIA JOSE JESUS	NUEVO LAREDO	CADEREYTA 5766	105.00		FRACC. LAS TORRES			24,000					24,000
T1004 GUERRA ALVAREZ MARTIN	NUEVO LAREDO	PARRAL 5759	105.00		FRACC. LAS TORRES			24,000					24,000
T1056 GONZALEZ CAMERO ISRAEL MOISES	NUEVO LAREDO	CAMPECHE 5756	105.00		FRACC. LAS TORRES			24,000					24,000
T1061 GARCIA MORALES MARIA DOLORES	NUEVO LAREDO	CAMPECHE 5731	105.00		FRACC. LAS TORRES			24,000					24,000


T1074 RODRIGUEZ GONZALEZ GILBERTO	NUEVO LAREDO	CD. DEL CARMEN 5744	105.00	FRACC. LAS TORRES	24,000	24,000
T1106 ZARATE SILVIA	NUEVO LAREDO	CHAMPOTON 5705	105.00	FRACC. LAS TORRES	36,000	36,000
T1207 RAMIREZ RAMIREZ RUBEN	NUEVO LAREDO	TAMPICO 5715	105.00	FRACC. LAS TORRES	24,000	24,000
T1213 RUIZ ZAVALA OLIVIA	NUEVO LAREDO	TAMPICO 5701	105.00	FRACC. LAS TORRES	24,000	24,000
T1222 DOMINGUEZ OLIVO JUAN JOSE	NUEVO LAREDO	CUERNAVACA 5718	105.00	FRACC. LAS TORRES	24,000	24,000
T1229 GAYTAN RODRIGUEZ JOSE ANGEL	NUEVO LAREDO	CUERNAVACA 5728	105.00	FRACC. LAS TORRES	24,000	24,000
T1230 GAYTAN RODRIGUEZ JOSE ANGEL	NUEVO LAREDO	CUERNAVACA 5730	135.00	FRACC. LAS TORRES	24,000	24,000
T1288 DE LUNA LARA PEDRO	NUEVO LAREDO	NAYARIT 5718	105.00	FRACC. LAS TORRES	24,000	24,000
T1297 SIFUENTES REYES JUAN	NUEVO LAREDO	VERACRUZ 5757	105.00	FRACC. LAS TORRES	24,000	24,000
T1324 TOLEDO AVIÑA RUBEN	NUEVO LAREDO	TORREON 5728	105.00	FRACC. LAS TORRES	24,000	24,000
T1366 LOPEZ FONTANELLI CARMEN JULIA	NUEVO LAREDO	SONORA 5710	105.00	FRACC. LAS TORRES	24,000	24,000
T1370 SANTILLAN MARTINEZ MARTIN	NUEVO LAREDO	SONORA 5726	105.00	FRACC. LAS TORRES	24,000	24,000
T1429 PUENTE VIERA CANDELARIO	NUEVO LAREDO	MONCLOVA 5721	105.00	FRACC. LAS TORRES	24,000	24,000
T1463 JUAREZ PEREZ JESUS	NUEVO LAREDO	MONCLOVA 5730	105.00	FRACC. LAS TORRES	24,000	24,000
T1464 SOLANO POLEZ AURELIA	NUEVO LAREDO	MONCLOVA 5734	105.00	FRACC. LAS TORRES	24,000	24,000
T1486 MANUEL RUBIO PEREZ	NUEVO LAREDO	CHIHUAHUA 5738	105.00	FRACC. LAS TORRES	24,000	24,000
00047 PADILLA NANCY GISELA	NUEVO LAREDO	AVENIDA DIEZ 421	102.00	VALLES DE ANAHUAC	454,274	454,274
00033 GONZALEZ SANCHEZ LAURA ROSENDA	NUEVO LAREDO	AVENIDA 5 416	102.00	VALLES DE ANAHUAC	412,684	412,684
00051 MEDRANO SALAZAR CECILIA DE LOS ANGELES	NUEVO LAREDO	AVENIDA 25 819	102.00	VALLES DE ANAHUAC	381,727	381,727
00049 CASTILLO PEREZ LUIS GERARDO	NUEVO LAREDO	AVENIDA 14 434	159.23	VALLES DE ANAHUAC	672,411	672,411
00043 RODRIGUEZ RODRIGUEZ OMARA EDUARDO	NUEVO LAREDO	AVENIDA 2 529	102.00	VALLES DE ANAHUAC	374,347	374,347
00052 GARCIA AGUILERA ADRIANA GPE	NUEVO LAREDO	AVENIDA 23 805	102.00	VALLES DE ANAHUAC	459,118	459,118
C0118 RAMIREZ RUIZ AGUSTIN	NUEVO LAREDO	JUAN MANUEL RAMIREZ 250	270.00	FRACC. EL PROGRESO	287,077	287,077
C0119 LOPEZ MANRIQUE EUGENIO	NUEVO LAREDO	HUGO PEDRO GONZALEZ 337	284.80	FRACC. EL PROGRESO	302,813	302,813
C0120 HERNANDEZ REYES MARIO	NUEVO LAREDO	JUAN MANUEL RAMIREZ 402	270.00	FRACC. EL PROGRESO	287,077	287,077
C0124 GAMERO AGUILAR AGUEDA GREICY	NUEVO LAREDO	PAN (LAURO LUIS LONGORIA) 401	270.00	FRACC. EL PROGRESO	287,077	287,077
C0121 ALVAREZ SOLARES GUADALUPE	NUEVO LAREDO	PAN 250	270.00	FRACC. EL PROGRESO	287,077	287,077
C0122 ALVAREZ SOLARES GUADALUPE	NUEVO LAREDO	MUSAS 249	270.00	FRACC. EL PROGRESO	287,077	287,077
T0199 RIVERA CASAS JOEL	NUEVO LAREDO	TAMPICO6344	151.00	FRACC. LAS TORRES	24,000	24,000
T0200 LOPEZ AVILA ANA KAREN	NUEVO LAREDO	TAMPICO 6345	150.00	FRACC. LAS TORRES	24,000	24,000
T0842 ESCOBEDO MALTOS SERGIO OMAR	NUEVO LAREDO	NAYARIT 5839	150.00	FRACC. LAS TORRES	24,000	24,000
T0898 GODINEZ GARCIA JOSE INES RICARDO	NUEVO LAREDO	CADEREYTA 5769	105.00	FRACC. LAS TORRES	24,000	24,000
T1301 PEREZ ZEFERINO MARIO	NUEVO LAREDO	VERACRUZ 5741	105.00	FRACC. LAS TORRES	24,000	24,000
T0356 AMEZCUA OCHOA MARTHA	NUEVO LAREDO	TORREON 6110	150.00	FRACC. LAS TORRES	24,000	24,000
T1131 MENESES CANELO RICARDO MANUEL	NUEVO LAREDO	TORREON 5740	105.00	FRACC. LAS TORRES	24,000	24,000
T0947 ALMENDAREZ RANGEL HELEODORO	NUEVO LAREDO	PIEDRAS NEGRAS 5750	105.00	FRACC. LAS TORRES	24,000	24,000
T0116 HERNANDEZ ARIAS MARIA DEL CARMEN	NUEVO LAREDO	CD. DEL CARMEN 6322	151.00	FRACC. LAS TORRES	24,000	24,000
T0140 VARELA A. ADRIAN	NUEVO LAREDO	CHAMPOTON 6323	151.00	FRACC. LAS TORRES	24,000	24,000
T0621 CAMPOS TRUJILLO ARMANDO	NUEVO LAREDO	MONCLOVA 6110	150.00	FRACC. LAS TORRES	24,000	24,000
T0871 PRUNEDA GARCIA JULIO CESAR	NUEVO LAREDO	NAYARIT 5830	150.00	FRACC. LAS TORRES	24,000	24,000
T0866 VAZQUEZ MENDEZ MARTHA LEONORILDA	NUEVO LAREDO	NAYARIT 5808	105.00	FRACC. LAS TORRES	24,000	24,000
C0123 RODRIGUEZ MORALES DANIEL ISAIAS	NUEVO LAREDO	PANDORA 527	240.86	FRACC. EL PROGRESO	256,102	256,102
Q0001 RAMIREZ GALLEGOS LUIS FRANCISCO	NUEVO LAREDO	BAMBU 5610	104.00	IMVISU	684,268	684,268
Q0002 ESPINOZA MARTINEZ ANGELA MARIANA	NUEVO LAREDO	BRASILIA 1215	102.00	IMVISU	764,057	764,057
Q0015 DEL ANGEL ANASTACIO JUAN	NUEVO LAREDO	SANDIA 504	90.00	IMVISU	493,346	493,346
T0229 HERNANDEZ LOPEZ JOSE LUIS	NUEVO LAREDO			FRACC. LAS TORRES		36,000
T0269 CADENA SUAREZ MARICRUZ	NUEVO LAREDO			FRACC. LAS TORRES	24,000	24,000
T0340 DUARTE PRUNEDA EVA MARIA	NUEVO LAREDO			FRACC. LAS TORRES	24,000	24,000
T0582 RODALES FRUTOS GUILLERMO	NUEVO LAREDO	MONCLOVA 6129		FRACC. LAS TORRES	25,000	25,000
T0619 LEIJA DURON AURORA	NUEVO LAREDO			FRACC. LAS TORRES		36,000


T0620 LEJIA DURON AURORA	NUEVO LAREDO		FRACC. LAS TORRES	24,000		24,000
T0679 MORA PECINA ALMA ALICIA	NUEVO LAREDO	NAYARIT 5960	FRACC. LAS TORRES	24,000		24,000
T0730 RUBEN RODRIGUEZ AREVALO	NUEVO LAREDO	MONCLOVA 6146	FRACC. LAS TORRES	24,000		24,000
T0755 GARCIA GARCIA PORFIRIO	NUEVO LAREDO		FRACC. LAS TORRES	24,000		24,000
T0770 RIOS MOTALVO PABLO	NUEVO LAREDO	CUERNAVACA 5947	FRACC. LAS TORRES		38,000	36,000
T0817 MARTINEZ PEREZ ADRIAN	NUEVO LAREDO	VALLES 5840	FRACC. LAS TORRES		36,000	36,000
T0916 CELIA VIVAS ALBARAN	NUEVO LAREDO		FRACC. LAS TORRES	24,000		24,000
T0922 NAVA BAUTISTA FRANCISCO	NUEVO LAREDO		FRACC. LAS TORRES	24,000		24,000
T0963 VIELMA CAZARES JAIME	NUEVO LAREDO	PIEDRAS NEGRAS 5769	FRACC. LAS TORRES	24,000		24,000
T1006 HERNANDEZ LORENZO TORIBIA	NUEVO LAREDO		FRACC. LAS TORRES	24,000		24,000
T1126 IBARRA JUAN ANTONIO	NUEVO LAREDO		FRACC. LAS TORRES	24,000		24,000
T1128 RODRIGUEZ MARIA ELENA	NUEVO LAREDO		FRACC. LAS TORRES	24,000		24,000
T1234 PUENTE MEDINA MATINA	NUEVO LAREDO		FRACC. LAS TORRES	24,000		24,000
T1267 COMPEAN VALLEJO RAMON	NUEVO LAREDO		FRACC. LAS TORRES	24,000		24,000
T1303 ALVAREZ HINOJOSA MARTIN	NUEVO LAREDO		FRACC. LAS TORRES	24,000		24,000
T1404 ARRIAGA RODRIGUEZ MARIA DEL SOCORRO	NUEVO LAREDO		FRACC. LAS TORRES	24,000		24,000
Q0010 HERNANDEZ ALCANTAR JOSE RICARDO	NUEVO LAREDO	PRIVADA GALARDON 10604	IMVISU		510,931	510,931
Q0004 ROMAN RAMIREZ GLODAFIRA	NUEVO LAREDO	PRIVADA 6 209	IMVISU		520,778	520,778
Q0034 ROMERO SANCHEZ MARCELINO	NUEVO LAREDO	HACIENDA SAN LUIS 6618	IMVISU		287,468	287,468
Q0039 ZAVALA ORANTES MIGUEL ANTONIO	NUEVO LAREDO	AVENIDA 2 536	IMVISU		459,558	459,558
Q0011 PEREZ GUTIERREZ JULIO CESAR	NUEVO LAREDO	CAFETALES 218	IMVISU		527,812	527,812
Q0008 VICHARELLI PEREZ MARGARITA	NUEVO LAREDO	GABRIEL AGUIRRE 58	IMVISU		616,437	616,437
Q0009 TUEXI DELGADO MARIA DEL CARMEN	NUEVO LAREDO	CERRO DE LA BUFA 605	IMVISU		777,059	777,059
Q0016 GUERRERO MENDEZ HUMBERTO	NUEVO LAREDO	HOMENAJE 10454	IMVISU		510,931	510,931
Q0005 RUIZ PEREZ CARLOS ALBERTO	NUEVO LAREDO	BARBADOS 445	IMVISU		602,809	602,809
Q0007 MORENO SOTO SAMUEL	NUEVO LAREDO	LAGUNA MAYRAN 728	IMVISU		731,036	731,036
Q0037 GARAY MATA GUADALUPE	NUEVO LAREDO	HACIENDA SAN PEDRO 6645	IMVISU		236,456	236,456
Q0048 GONZALEZ CHAVEZ KARINA ELIZABETH	NUEVO LAREDO	CERRO DE LA ESTRELLA 1247	IMVISU		320,361	320,361
Q0013 VICHARELLI RIVERA ALEJANDRO	NUEVO LAREDO	MIRABEL 5643	IMVISU		684,268	684,268
Q0030 GUERRERO LOPEZ OMAR	NUEVO LAREDO	AVENIDA 8 418	IMVISU		520,690	520,690
Q0039 TOGA CASTAÑON IRAMAR	NUEVO LAREDO	AVENIDA 8 418	IMVISU		520,690	520,690
Q0038 VELAZQUEZ OCHOA LORENA	NUEVO LAREDO	NARANJOS 304	IMVISU		642,901	642,901
Q0003 MIRELES CANO JUAN RAUL	NUEVO LAREDO	CELEBRIDAD 10532	IMVISU		510,931	510,931
Q0033 GARCIA ORTIZ CINTHIA ELIZABETH	NUEVO LAREDO	CERRO DE LA ESTRELLA 1201	IMVISU		696,309	696,309
Q0012 MARTINEZ OLMEDA GABRIEL	NUEVO LAREDO	AYUTLA 23	IMVISU		709,194	709,194
Q0036 TORRES TORRES TOMAS	NUEVO LAREDO	TEJOCOTE 301	IMVISU		525,818	525,818
C0125 MARTINEZ ARRIOLA GUADALUPE	NUEVO LAREDO	DEDALOS 526	FRACC. EL PROGRESO	197,243		197,243
C0126 LOPEZ FIGUEROA ANGEL	NUEVO LAREDO	POSEIDON SN	FRACC. EL PROGRESO	358,846		358,846
C0127 VELAZQUEZ BARTOLON YESSICA ANAHI	NUEVO LAREDO	CEFIRO 102	FRACC. EL PROGRESO	133,969		133,969
C0128 CONTRERAS BUENTELLO ANA CRISTINA	NUEVO LAREDO	MUSAS 401	FRACC. EL PROGRESO	287,077		287,077
C0129 CONTRERAS BUENTELLO ANA CRISTINA	NUEVO LAREDO	PAN 402	FRACC. EL PROGRESO	287,077		287,077
C0130 NUÑEZ ANDRADE UBALDO	NUEVO LAREDO	PAN 249	FRACC. EL PROGRESO	287,077		287,077
C0131 NUÑEZ MIRELES JESUS RUBEN	NUEVO LAREDO	QUIMERA 202	FRACC. EL PROGRESO	363,205		363,205
C0132 CAMACHO PERALTA HERMINIO	NUEVO LAREDO	POSEIDON SN	FRACC. EL PROGRESO	358,846		358,846
H3957 TORRES VAZQUEZ JOSE ANGEL	NUEVO LAREDO	CENTAURUS 101	FRACC. EL PROGRESO	236,240		236,240
H3958 SALAZAR MEDELLIN MARIA DEL ROSARIO	NUEVO LAREDO	ANFITRION 225	FRACC. EL PROGRESO	199,359		199,359
H3954 VALADEZ JOSE ALEJANDRO	NUEVO LAREDO	PANACEA 639	FRACC. EL PROGRESO	281,395		281,395
H3961 CRUZ BALTAZAR MIGUEL ANGEL	NUEVO LAREDO	MARATON 501	FRACC. EL PROGRESO	160,763		160,763
H3960 CASTILLO BONILLA MIRIAM	NUEVO LAREDO	GEA 122	FRACC. EL PROGRESO	131,798		131,798
H3962 TORRES VAZQUEZ ELISEO	NUEVO LAREDO	ANFITRION 101	FRACC. EL PROGRESO	168,458		168,458

H3963 RUIZ ESTRADA ROSA NELLY	NUEVO LAREDO	ANFITRION 302	140.00	FRACC. EL PROGRESO	139,551	139,551
H3964 PONCE VELAZQUEZ NADIA SARAHI	NUEVO LAREDO	OCEANIDES 101	195.82	FRACC. EL PROGRESO	133,969	133,969
H3959 RUIZ ALMENDAREZ JOSE FERNANDO	NUEVO LAREDO	ASTREO 301	140.00	FRACC. EL PROGRESO	139,551	139,551
H3965 GARCIA GARCIA KORAIMA ALEJANDRA	NUEVO LAREDO	OCEANIDES 102	200.04	FRACC. EL PROGRESO	212,688	212,688
T1075 LOPEZ FELIPE JUAN	NUEVO LAREDO			FRACC. LAS TORRES	24,000	24,000
T1258 GONZALEZ GARCIA MARIO	NUEVO LAREDO	TAMPICO 6129		FRACC. LAS TORRES	24,000	24,000
T0988 SANDOVAL MONTOYA JUANA ELIA	NUEVO LAREDO	PARRAL 5762		FRACC. LAS TORRES	24,000	24,000
<b>Suma Total:</b>						<b>27,615,483</b>
<b>Asignaciones realizadas en el periodo:</b>						
1.-						
2.-						
3.-						
4.-						
<b>Suma Total:</b>						



C.P. Javier Hinojosa Vázquez  
Director General del IMVISU  
Autorizó





Lic. Gilberto Melchor Martínez Salazar  
Sub-Director Operativo  
Responsable de Elaboración



**INSTITUTO MUNICIPAL DE VIVIENDA Y SUELO URBANO DE NUEVO LAREDO TAMAULIPAS**



**Fondos con afectación específica**

**Al 31 de diciembre de 2020**



Cuenta Contable	Tipo	Responsable	Monto	Destino
<b>NO SE CUENTA CON FONDOS DE AFECTACIÓN ESPECÍFICA</b>				



**Inversiones Financieras (Hasta 3 meses)**

**Al 31 de diciembre de 2020**



No. Cuenta Bancaria	Institución Bancaria	Tipo de Inversión	Monto	Fecha de Vencimiento
<b>NO SE CUENTA CON INVERSIONES FINANCIERAS</b>				

C.P. Javier Hinojosa Vázquez  
 Director General del IMVISU  
 Autorizó

Lic. Gilberto Melchor Martínez Salazar  
 Sub-Director Operativo  
 Responsable de Elaboración


**INSTITUTO MUNICIPAL DE VIVIENDA Y SUELO URBANO DE NUEVO LAREDO TAMAULIPAS**

**Contribuciones pendientes de cobro y por recuperar**

**Al 31 de diciembre 2020**



**NO APLICA**

  
C.P. Javier Hinojosa Vázquez  
Director General del IMVISU  
Autorizó

  
Lic. Gilberto Melchor Martínez Salazar  
Sub-Director Operativo  
Responsable de Elaboración

**INSTITUTO MUNICIPAL DE VIVIENDA Y SUELO URBANO DE NUEVO LAREDO TAMAULIPAS**  
**Análítico de Derechos a Recibir Efectivo y Equivalentes y Bienes o Servicios a Recibir**  
**Al 31 de diciembre de 2020**



Cuenta	Subcuenta	Fecha Inicial	Nombre o Razón Social	Concepto	Saldo	Forma de Recuperación	Fecha de Vencimiento
1.1.2.2	1		SECRETARIA DE HACIENDA Y CREDITO PUBLICO	SUBSIDIO AL EMPLEO	295	APLICACIÓN DE PAGO DE IMPUESTOS	S/F
1.1.3.9			SECRETARIA DE HACIENDA Y CREDITO PUBLICO		380.00	APLICACIÓN A IMPUESTOS	S/F
					<b>380.00</b>		
1.2.2.1	01-01	VARIAS	LOTES HABITACIONALES	VENTA DE LOTES HABITACIONALES	2,082,113	PAGO MENSUAL	DIVERSAS
	01-02	VARIAS	LOTES COMERCIALES	VENTA DE LOTES COMERCIALES	5,960,738	PAGO MENSUAL	DIVERSAS
	01-03	VARIAS	PIE DE CASA VIVAH 99 Y 00	VIVIENDAS DEL ROGRAMA PIE DE CASA VIVAH 99 Y 00	92,400	PAGO MENSUAL	DIVERSAS
	01-04	VARIAS	PIE DE CASA VIVAH 2002	VIVIENDAS DEL PROGRAMA PIE DE CASA VIVAH 2002	496,979	PAGO MENSUAL	DIVERSAS
	01-05	VARIAS	TU CASA 2003	VIVIENDAS DEL PROGRAMA TU CASA 2003	62,315	PAGO MENSUAL	DIVERSAS
	01-06	VARIAS	TU CASA 2005	VIVIENDAS DEL PROGRAMA TU CASA 2005	145,235	PAGO MENSUAL	DIVERSAS
	01-07	VARIAS	TU CASA 2008	VIVIENDAS DEL PROGRAMA TU CASA 2008	535,988	PAGO MENSUAL	DIVERSAS
	01-08	VARIAS	TU CASA 2009	VIVIENDAS DEL PROGRAMA TU CASA 2009	3,159,724	PAGO MENSUAL	DIVERSAS
	01-09	VARIAS	TU CASA 2010	VIVIENDAS DEL PROGRAMA TU CASA 2010	4,302,284	PAGO MENSUAL	DIVERSAS
	01-10	VARIAS	ESTA ES TU CASA 2010	VIVIENDAS DEL PROGRAMA ESTA ES TU CASA 2010	1,688,215	PAGO MENSUAL	DIVERSAS
	01-12	VARIAS	TU CASA 2012-300 U.V.B.	VIVIENDAS DEL PROGRAMA TU CASA 2012	13,243,503	PAGO MENSUAL	DIVERSAS
	01-13	VARIAS	VIVIENDA DIGNA 2013	VIVIENDAS DEL PROGRAMA VIVIENDA DIGNA 2013	18,767,593	PAGO MENSUAL	DIVERSAS
	01-14	VARIAS	VIVIENDA DIGNA 2015	VIVIENDAS DEL PROGRAMA VIVIENDA DIGNA 2015	12,079,698	PAGO MENSUAL	DIVERSAS

01-16	VARIAS	VIVIENDA TIEMPO DE TODOS 2018	VIVIENDAS DEL PROGRAMA TIEMPO DE TODOS	10,716,375	PAGO MENSUAL	DIVERSAS
02-01	VARIAS	LAS TORRES VIVIENDA Y TERRENO	PROGRAMA DE REGULARIZACIÓN DEL FRACC LAS TORRES	294,280	PAGO MENSUAL	DIVERSAS
02-02	VARIAS	TU CASA 2012-INFONAVIT	VIVIENDAS DEL PROGRAMA TU CASA 2012 - INFONAVIT	983,592	PAGO MENSUAL	DIVERSAS
02-03	VARIAS	VIVIENDA INFONAVIT 2015	VIVIENDAS DEL PROGRAMA INFONAVIT 2015	7,886,366	PAGO MENSUAL	DIVERSAS
02-04	VARIAS	VIVIENDA CADA DIA MEJOR 2018	VIVIENDAS DEL PROGRAMA CADA DIA MEJOR 2018	11,296,511	PAGO MENSUAL	DIVERSAS
02-05	VARIAS	VIVIENDA CADA DIA MEJOR 2019	VIVIENDAS DEL PROGRAMA CADA DIA MEJOR 2019	19,607,540	PAGO MENSUAL	DIVERSAS
02-06	VARIAS	VIVIENDA CADA DIA MEJOR 2020	VIVIENDAS DEL PROGRAMA CADA DIA MEJOR 2020	17,719,389	PAGO MENSUAL	DIVERSAS
				131,120,835		



C.P. Javier Hinojosa Vázquez  
 Director General del IMVISU  
 Autorizó

Lic. Gilberto Melchor Martínez Salazar  
 Sub-Director Operativo  
 Responsable de Elaboración


**INSTITUTO MUNICIPAL DE VIVIENDA Y SUELO URBANO DE NUEVO LAREDO TAMAULIPAS****Bienes Disponibles para su Transformación (Inventarios)**

Al 31 de diciembre de 2020



*En este espacio se informará del sistema de costeo y método de valuación aplicada a los inventarios, así como la conveniencia de su aplicación dada la naturaleza de los mismos. Adicionalmente, se revelará el impacto en la información financiera por cambios en el método o sistema.*

**NO SE TIENE INVENTARIOS PARA  
TRASNFORMACIÓN DE BIENES**

  
C.P. Javier Hinojosa Vázquez  
Director General del IMVISU  
Autorizó

  
Lic. Gilberto Melchor Martínez Salazar  
Sub-Director Operativo  
Responsable de Elaboración

**INSTITUTO MUNICIPAL DE VIVIENDA Y SUELO URBANO DE NUEVO LAREDO TAMAULIPAS**

**Almacén y método de valuación**

**Al 31 de diciembre de 2020**




*Si alguna de las cuentas del rubro 1.1.5 Almacenes tuvo movimientos o presenta saldo, deberán informar, en este espacio, lo siguiente:*

*Método de valuación y su conveniencia*

*Revelar Impacto en la información financiera por cambios en el método*

**EL INSTITUTO NO CUENTA CON  
ALMACENES**

  
\_\_\_\_\_  
**C.P. Javier Hinojosa Vázquez**  
Director General del IMVISU  
Autorizó

  
\_\_\_\_\_  
**Lic. Gilberto Melchor Martínez Salazar**  
Sub-Director Operativo  
Responsable de Elaboración

**INSTITUTO MUNICIPAL DE VIVIENDA Y SUELO URBANO DE NUEVO LAREDO TAMAULIPAS**

**Inversiones Financieras a Largo Plazo**

**Al 31 de diciembre 2020**



*Si alguna de las cuentas del rubro 1.2.1 Inversiones Financieras a Largo Plazo tuvo movimientos o presenta saldo, deberán informar lo siguiente:*

*Recursos asignados por tipo y monto*

*Características significativas*

*Los saldos de las participaciones y aportaciones de capital*

**NO SE PRESENTO REGISTRO Y/O MOVIMIENTO.**

  
**C.P. Javier Hinojosa Vázquez**  
**Director General del IMVISU**  
**Autorizó**

  
**Lic. Gilberto Melchor Martínez Salazar**  
**Sub-Director Operativo**  
**Responsable de Elaboración**



**INSTITUTO MUNICIPAL DE VIVIENDA Y SUELO URBANO DE NUEVO LAREDO TAMAULIPAS**

**Depreciación de Bienes Muebles e Inmuebles**

**Del 01 de enero al 31 de diciembre de 2020**




Cuenta Contable	FOLIO	Concepto	% de depreciación anual	Depreciación del periodo	Depreciación acumulada	Estado Físico del Bien
1263-01-04		C.P.U. GENERICO	33.30%	410.83	14,790.00	BUENO
1263-01-04		MOUSE VERTICAL	33.30%	94.48	850.28	BUENO
1263-01-04		PROCESADOR INTEL CP I5 2.7 GHZ	33.30%	4,277.50	16,159.44	BUENO
1263-01-04		C.P.U. EQUIPO DE COMPUTO, INTEL CORE I5, 4GB RAM, 500 HD, DVD-RW, WINDOWS 7	33.30%	2,842.00	9,789.11	BUENO
1263-01-04		IMPRESORA HP OFFICEJET 7110 WF EPRINTER	33.30%	926.98	3,192.92	BUENO
1263-01-04		ALIENWARE AW17R4-7005SLV-PUS LAPTOP	33.30%	16,037.00	55,238.56	BUENO
1263-01-04		COMPUTADORA DELL INSPIRON 3470	33.30%	4,174.55	9,740.62	BUENO
1263-01-04		COMPUTADORA DELL INSPIRON 3470	33.30%	4,174.55	9,740.62	BUENO
1263-01-04		COMPUTADORA DELL INSPIRON 3470	33.30%	4,174.55	9,740.62	BUENO
1263-01-04		COMPUTADORA DELL INSPIRON 3470	33.30%	4,174.55	9,740.62	BUENO
1263-01-04		COMPUTADORA DELL INSPIRON 3470	33.30%	4,174.55	9,740.62	BUENO
1263-01-04		COMPUTADORA DELL INSPIRON 3470	33.30%	4,174.55	9,740.62	BUENO
1263-01-04		COMPUTADORA DELL INSPIRON 3470	33.30%	4,174.55	9,740.62	BUENO
1263-01-04		COMPUTADORA DELL INSPIRON 3470	33.30%	4,174.55	9,740.62	BUENO
1263-01-04		COMPUTADORA DELL INSPIRON 3470	33.30%	4,843.00	11,300.33	BUENO
1263-01-04		MONITOR LG 27" FULL HD-VGA HDMI-DP	33.30%	1,245.55	2,906.28	BUENO
1263-01-04		MONITOR LG 27" FULL HD-VGA HDMI-DP	33.30%	1,245.55	2,906.28	BUENO
1263-01-04		MONITOR LG 27" FULL HD-VGA HDMI-DP	33.30%	1,245.55	2,906.28	BUENO
1263-01-04		ESCANER PORTATIL BROTHER DS-720D	33.30%	1,157.10	2,699.90	BUENO
1263-01-04		DISCO DURO EXTERNO 2TB USB	33.30%	739.50	1,725.50	BUENO
1263-01-04		DISCO DURO EXTERNO 2TB USB	33.30%	739.50	1,725.50	BUENO
1263-01-04		IMPRESORA HP OFFICEJET 7110 DOBLE CARTA	33.30%	1,029.50	2,402.17	BUENO
1263-01-04		NO-BREAK SMARTBITT, 900VA, 480W SBNB900LCD	33.30%	720.83	1,681.93	BUENO
1263-01-04		COMPUTADORA DELL VOSTRO INTEL CORE i5-9400 8GB RAM	33.30%	1,233.00	1,233.00	BUENO
1263-01-04		COMPUTADORA DELL VOSTRO INTEL CORE i5-9400 8GB RAM	33.30%	1,233.00	1,233.00	BUENO
1263-01-04		LAP TOP DELL LATITUDE 3500, INTEL CORE I5 8265U 15 PULGADAS	33.30%	1,521.00	1,521.00	BUENO
1263-04-01		CAMIONETA CHEVROLET S10 2016 2PUERTAS 4CIL STD	20%	36,108.00	204,612.00	BUENO
1263-04-01		VEHICULO FORD ESCAPE 2017	20%	62,760.00	264,986.67	BUENO
1263-04-01		CAMIONETA CHEVROLET RANGER 2019 4PUERTAS 4CIL STD	20%	49,455.00	93,415.00	BUENO



1263-06-07	DESMALIZADORA	10%	1,205.70	13,664.60	BUENO
1263-06-07	DESMALIZADORA	10%	1,323.75	12,207.92	BUENO
1263-06-07	DESMALIZADORA	10%	1,329.80	9,604.08	BUENO
1263-06-07	ROTO MARTILLO 5/8 "	10%	295.80	1,741.93	BUENO
1263-06-07	SIERRA MAKITA CIRCULAR	10%	182.70	1,075.90	BUENO
1263-06-07	TALADRO ROTO MARTILLO PNEUMATICO URREA	10%	1,122.30	2,618.70	BUENO
1263-06-07	MOTOSIERRA	10%	283.50	378.00	BUENO
1263-01-01	ARCHIVERO VERTICAL METALICO 4 GAVETAS COLOR ARENA	10%	348.15	4,216.50	BUENO
1263-01-01	ARCHIVERO VERTICAL METALICO 4 GAVETAS COLOR ARENA	10%	348.15	4,216.50	BUENO
1263-01-02	SILLON EJECUTIVO CON BRAZOS EN PIEL COLOR NEGRO	10%	170.83	1,974.02	BUENO
1263-01-02	SILLON EJECUTIVO CON BRAZOS EN PIEL COLOR NEGRO	10%	170.83	1,974.02	BUENO
1263-01-02	SILLON EJECUTIVO CON BRAZOS EN PIEL COLOR NEGRO	10%	170.83	1,974.02	BUENO
1263-01-02	SILLON EJECUTIVO ALTO, MECANISMO RECLINABLE EN PIEL COLOR NEGRO	10%	319.68	3,694.08	BUENO
1263-01-02	SILLON EJECUTIVO RESPALDO MEDIO C/B TAPIZADO EN TELA COLOR MONTANA NEGRO	10%	106.81	1,234.25	BUENO
1263-01-02	SILLON EJECUTIVO RESPALDO MEDIO C/B TAPIZADO EN TELA COLOR MONTANA NEGRO	10%	106.81	1,234.25	BUENO
1263-01-02	SILLON EJECUTIVO RESPALDO MEDIO C/B TAPIZADO EN TELA COLOR MONTANA NEGRO	10%	106.81	1,234.25	BUENO
1263-01-02	SILLON EJECUTIVO RESPALDO MEDIO C/B TAPIZADO EN TELA COLOR MONTANA NEGRO	10%	106.81	1,234.25	BUENO
1263-01-02	SILLON EJECUTIVO RESPALDO MEDIO C/B TAPIZADO EN TELA COLOR MONTANA NEGRO	10%	106.81	1,234.25	BUENO
1263-01-02	BANCA DE TRES PLAZAS TAP. EN TELA COLOR NEGRO (MONTANA NEGRO)	10%	172.33	1,933.90	BUENO
1263-01-02	BANCA DE TRES PLAZAS TAP. EN TELA COLOR NEGRO (MONTANA NEGRO)	10%	172.33	1,933.90	BUENO
1263-01-02	BANCA DE TRES PLAZAS TAP. EN TELA COLOR NEGRO (MONTANA NEGRO)	10%	172.33	1,933.90	BUENO
1263-01-02	ARCHIVERO VERTICAL INSTITUCIONAL METALICO DE 4 GAVETAS COLOR ARENA	10%	319.26	3,228.11	BUENO
1263-01-02	ARCHIVERO VERTICAL INSTITUCIONAL METALICO DE 4 GAVETAS COLOR ARENA	10%	319.26	3,228.11	BUENO
1263-01-02	MESA DE COMPUTO COLOR NOGAL	10%	113.10	992.77	BUENO
1263-01-02	ENFRIADOR DE AGUA GRANDE (PAT 227 2)	10%	313.20	2,749.20	BUENO
1263-01-02	SILLON EJECUTIVO PIEL NEGRO	10%	104.40	916.40	BUENO
1263-01-02	SILLA DE VISITA C/2 ASIENTOS NEGRO	10%	26.10	229.10	BUENO
1263-01-02	SILLON EJECUTIVO EN PIEL-VINIL RESPALDO ALTO NEGRO	10%	498.77	4,156.43	BUENO
1263-01-02	MESA RECTANGULAR DE PLASTICO 8"	10%	133.16	1,065.32	BUENO
1263-01-02	MESA PARA OFICINA MADERA COLOR CAOBA	10%	259.26	2,045.27	BUENO
1263-01-02	MODULO PENINSULAR CAJONERA 2 GAVETAS 1.50 X 1.50 GRAFITO NEGRO	10%	347.13	2,082.78	BUENO

1263-01-02	MODULO PENINSULAR CAJONERA 2 GAVETAS 1.50 X 1.50 GRAFITO NEGRO	10%	347.13	2,082.78	BUENO
1263-01-02	SILLON OPERATIVO ALTO BRAZO FIJO MONTANA NEGRO	10%	135.37	812.23	BUENO
1263-01-02	SILLON OPERATIVO ALTO BRAZO FIJO MONTANA NEGRO	10%	135.37	812.23	BUENO
1263-01-02	SILLON OPERATIVO ALTO BRAZO FIJO MONTANA NEGRO	10%	135.37	812.23	BUENO
1263-01-02	DESPACHADOR DE AGUA	10%	395.85	1,715.35	BUENO
1263-01-02	SILLON OPERATIVO ECOCHAIR	10%	120.49	508.73	BUENO
1263-01-02	SILLON OPERATIVO ECOCHAIR	10%	113.78	442.48	BUENO
1263-01-03	PERSIANA VERTICAL DE PVC	10%	419.36	4,799.35	BUENO
1263-01-03	PERSIANA VERTICAL DE PVC	10%	419.36	4,799.35	BUENO
1263-01-03	CREDENZA DE DOS PUERTAS DE 1.40X50X75	10%	426.82	4,742.48	BUENO
1263-01-03	GABINETE MOVIL 5 GAVETAS	10%	278.40	1,639.47	BUENO
1263-01-09	UNIDAD MINISPLIT DE 2 TONELADAS HEAT PUMP, FRIO Y CALOR PARA OPERAR EN 220 VOLTS.	10%	949.05	9,385.05	BUENO
1263-01-09	BOMBA DE AGUA	10%	557.84	1,549.57	BUENO
<b>Método de Depreciación: Línea recta</b>			234,277.61		


  
**C.P. Javier Hinojosa Vázquez**  
 Director General del IMVISU  
 Autorizó

  
**Lic. Gilberto Melchor Martínez Salazar**  
 Sub-Director Operativo  
 Responsable de Elaboración

**INSTITUTO MUNICIPAL DE VIVIENDA Y SUELO URBANO DE NUEVO LAREDO TAMAULIPAS**  
**Amortización de Activos Intangibles y Diferidos**  
**Del 01 de enero al 31 de diciembre de 2020**



Cuenta Contable	Concepto	Monto Original	% de amortización	Amortización del período	Amortización acumulada
<b>SIN MOVIMIENTO</b>					
Método Aplicado:					

  
 C.P. Javier Hinojosa Vázquez  
 Director General del IMVISU  
 Autorizó

  
 Lic. Gilberto Melchor Martínez Salazar  
 Sub-Director Operativo  
 Responsable de Elaboración

**INSTITUTO MUNICIPAL DE VIVIENDA Y SUELO URBANO DE NUEVO LAREDO TAMAULIPAS**



**Estimaciones y Deterioros  
Al 31 de diciembre de 2020**



*Si alguna de las siguientes cuentas tuvo movimientos o presentan saldo se deberá informar los criterios utilizados para la determinación de las estimaciones.*

- 1.1.6.1 *Estimaciones para Cuentas Incobrables por Derechos a Recibir Efectivo o Equivalentes*
- 1.1.6.2 *Estimación por Deterioro de Inventarios*
- 1.2.6.4 *Deterioro Acumulado de Activos Biológicos*
- 1.2.8.1 *Estimaciones por Pérdida de Cuentas Incobrables de Documentos por Cobrar a Largo Plazo*
- 1.2.8.2 *Estimaciones por Pérdida de Cuentas Incobrables de Deudores Diversos por Cobrar a Largo Plazo*
- 1.2.8.3 *Estimaciones por Pérdida de Cuentas Incobrables de Ingresos por Cobrar a Largo Plazo*
- 1.2.8.4 *Estimaciones por Pérdida de Cuentas Incobrables de Préstamos Otorgados a Largo Plazo*
- 1.2.8.9 *Estimaciones por Pérdida de Otras Cuentas Incobrables a Largo Plazo*

*No se realizo ningún registro y/o movimiento en las cuentas antes señaladas.*

  
C.P. Javier Hinojosa Vázquez  
Director General del IMVISU  
Autorizó

  
Lic. Gilberto Melchor Martínez Salazar  
Sub-Director Operativo  
Responsable de Elaboración

**INSTITUTO MUNICIPAL DE VIVIENDA Y SUELO URBANO DE NUEVO LAREDO TAMAULIPAS**

**Otros Activos**

**Al 31 de diciembre de 2020**



*Si alguna de las siguientes cuentas tuvo movimientos o presentan saldo se deberá informar por tipo circulante o no circulante, los montos totales asociados y sus características cualitativas significativas que les impacten financieramente.*

- 1.1.9            *Otros Activos Circulantes*
- 1.1.9.1        *Valores en Garantía*
- 1.1.9.2        *Bienes en Garantía (excluye depósitos de fondos)*
- 1.1.9.3        *Bienes Derivados de Embargos, Decomisos, Aseguramientos y Dación en Pago*
- 1.2.9           *Otros Activos no Circulantes*
- 1.2.9.1        *Bienes en Concesión*
- 1.2.9.2        *Bienes en Arrendamiento Financiero*
- 1.2.9.3        *Bienes en Comodato*

**No se realizo ningún registro y/o movimiento en las cuentas antes señaladas.**

**C.P. Javier Hinojosa Vázquez**  
**Director General del IMVISU**  
**Autorizó**

**Lic. Gilberto Melchor Martínez Salazar**  
**Sub-Director Operativo**  
**Responsable de Elaboración**



**INSTITUTO MUNICIPAL DE VIVIENDA Y SUELO URBANO DE NUEVO LAREDO TAMAULIPAS**  
**Reporte Analítico de Cuentas por Pagar**  
**Al 31 de diciembre de 2020**



Subcuenta Específica	Póliza de Registro		No. Fact./ Documento	Nombre o Razón Social	Concepto	Valor del Documento	Plazo en Días	Saldo
	Fecha	Póliza						
2112					Proveedores Por Pagar a Corto Plazo			23,150
2113					Contratistas Por Obras Públicas			-
2117		varias			Retenciones y contribuciones			280,006
2119		varias			Otras Cuentas Por Pagar a Corto Plazo			247,743
2249					Otros Pasivos a Largo Plazo			-
<b>TOTAL</b>						-		<b>550,898</b>

**C.P. Javier Hinojosa Vázquez**  
 Director General del IMVISU  
 Autorizó



**Lic. Gilberto Melchor Martínez Salazar**  
 Sub-Director Operativo  
 Responsable de Elaboración

INSTITUTO MUNICIPAL DE VIVIENDA Y SUELO URBANO DE NUEVO LAREDO TAMAULIPAS

Fondos de Bienes de Terceros en Administración y/o Garantía

Al 31 de diciembre de 2020



*Si alguna de las siguientes cuentas tuvo movimientos o presentan saldo se deberá informar de manera agrupada los recursos localizados en dichos fondos, así como la naturaleza de dichos recursos y sus características cualitativas significativas que les afecten o pudieran afectarles financieramente.*

- 2.1.6 Fondos y Bienes de Terceros en Garantía y/o Administración a Corto Plazo
- 2.1.6.1 Fondos en Garantía a Corto Plazo
- 2.1.6.2 Fondos en Administración a Corto Plazo
- 2.1.6.3 Fondos Contingentes a Corto Plazo
- 2.1.6.4 Fondos de Fideicomisos, Mandatos y Contratos Análogos a Corto Plazo
- 2.1.6.5 Otros Fondos de Terceros en Garantía y/o Administración a Corto Plazo
- 2.1.6.6 Valores y Bienes en Garantía a Corto Plazo
- 2.2.5 Fondos y Bienes de Terceros en Garantía y/o Administración a Largo Plazo
- 2.2.5.1 Fondos en Garantía a Largo Plazo
- 2.2.5.2 Fondos en Administración a Largo Plazo
- 2.2.5.3 Fondos Contingentes a Largo Plazo
- 2.2.5.4 Fondos de Fideicomisos, Mandatos y Contratos Análogos a Largo Plazo
- 2.2.5.5 Otros Fondos de Terceros en Garantía y/o Administración a Largo Plazo
- 2.2.5.6 Valores y Bienes en Garantía a Largo Plazo

**No se realizó ningún registro y/o movimiento en las cuentas antes señaladas.**

C.P. Javier Hinojosa Vázquez  
Director General del IMVISU  
Autorizó

Lic. Gilberto Melchor Martínez Salazar  
Sub-Director Operativo  
Responsable de Elaboración

INSTITUTO MUNICIPAL DE VIVIENDA Y SUELO URBANO DE NUEVO LAREDO TAMAULIPAS



Pasivos Diferidos y Otros  
Al 31 de diciembre de 2020



Si alguna de las siguientes cuentas tuvo movimientos o presentan saldo se deberá informar su tipo, monto y naturaleza, así como las características significativas que les impacten o pudieran impactarles financieramente.

- 2.1.5 Pasivos Diferidos a Corto Plazo
- 2.1.5.1 Ingresos Cobrados por Adelantado a Corto Plazo
- 2.1.5.2 Intereses Cobrados por Adelantado a Corto Plazo
- 2.1.5.9 Otros Pasivos Diferidos a Corto Plazo
- 2.2.4 Pasivos Diferidos a Largo Plazo
- 2.2.4.1 Créditos Diferidos a Largo Plazo
- 2.2.4.2 Intereses Cobrados por Adelantado a Largo Plazo
- 2.2.4.9 Otros Pasivos Diferidos a Largo Plazo

No se realizo ningún registro y/o movimiento en las cuentas antes señaladas.

  
C.P. Javier Hinojosa Vázquez  
Director General del IMVISU  
Autorizó

  
Lic. Gilberto Melchor Martínez Salazar  
Sub-Director Operativo  
Responsable de Elaboración



INSTITUTO MUNICIPAL DE VIVIENDA Y SUELO URBANO DE NUEVO LAREDO TAMAULIPAS

Clasificador por Rubro de Ingresos por Clase (tercer nivel)

Del 01 enero de 2020 al 31 de diciembre de 2020



CRI	Concepto	Importe
1	IMPUESTOS	
1.1	IMPUESTOS SOBRE LOS INGRESOS	
1.1.1		
1.1.2		
1.1.3		
1.1.4		
1.1.5		
1.2	IMPUESTOS SOBRE EL PATRIMONIO	
1.2.1		
1.2.2		
1.2.3		
1.2.4		
1.2.5		
1.3	IMPUESTOS SOBRE LA PRODUCCIÓN, EL CONSUMO Y LAS TRANSACCIONES	
1.3.1		
1.3.2		
1.3.3		
1.3.4		
1.3.5		
1.4	IMPUESTOS AL COMERCIO EXTERIOR	
1.4.1		
1.4.2		
1.4.3		
1.4.4		
1.4.5		
1.5	IMPUESTOS SOBRE NÓMINAS Y ASIMILABLES	
1.5.1		
1.5.2		
1.5.3		
1.5.4		
1.5.5		
16	IMPUESTOS ECOLÓGICOS	
1.6.1		
1.6.2		
1.6.3		
1.6.4		
1.6.5		
17	ACCESORIOS	
1.7.1		
1.7.2		

**INSTITUTO MUNICIPAL DE VIVIENDA Y SUELO URBANO DE NUEVO LAREDO TAMAULIPAS**

**Conciliación entre los Egresos Presupuestarios y los Gastos Contables**

**Correspondiente del 01 de enero al 31 de diciembre de 2020**

(Cifras en pesos)



<b>1. Total de egresos (presupuestarios)</b>		<b>30,085,027</b>
<b>2. Menos egresos presupuestarios no contables</b>		<b>19,744,698</b>
Mobiliario y equipo de administración	47,844	
Mobiliario y equipo educacional recreativo	0	
Equipo e instrumental médico de laboratorio	0	
Vehículos y equipo de transporte		
Equipo de defensa y seguridad	0	
Maquinaria, otros equipos y herramientas	0	
Activos biológicos	0	
Bienes inmuebles	7,937,076	
Activos intangibles	0	
Obra pública en bienes de dominio público	11,709,790	
Acciones y participaciones de capital	0	
Compra de títulos y valores	0	
Inversiones en fideicomisos, mandatos y otros análogos	0	
Provisiones para contingencias y otras erogaciones especiales	0	
Amortización de la deuda pública	0	
Adeudos de ejercicios fiscales anteriores (ADEFAS)	49,988	
Otros Egresos Presupuestales No Contables	0	
<b>3. Mas gastos contables no presupuestales</b>		<b>10,689,565</b>
Estimaciones, depreciaciones, deterioros, obsolescencia y amortizaciones	207,417	
Provisiones	0	
Disminución de inventarios	10,273,310	
Aumento por insuficiencia de estimaciones por pérdida o deterioro u obsolescencia	0	
Aumento por insuficiencia de provisiones	0	
Otros Gastos	208,838	
Otros Gastos Contables No Presupuestales	0	
<b>4. Total de Gasto Contable (4 = 1 - 2 + 3)</b>		<b>21,029,893</b>

C.P. Javier Hinojosa Vázquez  
 Director General del IMVISU  
 Autorizó

Lic. Gilberto Melchor Martínez Salazar  
 Sub-Director Operativo  
 Responsable de Elaboración




Actualmente el Instituto Municipal de Vivienda y Suelo Urbano, de acuerdo al plan de trabajo autorizado en la XXX Trigésima Junta de Consejo celebrada en diciembre de 2019, se autorizó la electrificación y construcción de viviendas en los lotes 75 lotes habitacionales que fueron urbanizados durante el Ejercicio Fiscal 2020. Además, se realizó la compra de 35 viviendas al Instituto Tamaulipeco de Vivienda y Urbanismo mismas que se ubican en diferentes puntos de la ciudad, con la finalidad de ofrecerlas al público en general.

C.P. Javier Hinojosa Vázquez  
Director General del IMVISU  
Autorizó

Lic. Gilberto Melchor Martínez Salazar  
Sub-Director Operativo  
Responsable de Elaboración



LA FUENTE DE FINANCIAMIENTO CON QUE CUENTA EL INSTITUTO MUNICIPAL DE VIVIENDA Y SUELO URBANO SON SUS INGRESOS PROPIOS, QUE PROVENEN DE CARTERAS DE CLIENTES POR LA VENTA DE TERRENOS HABITACIONALES, COMERCIALES Y DE VIVIENDAS DENTRO DE LOS LIMITES DE LA CIUDAD DE NUEVO LAREDO. CREDITOS QUE SON OTORGADOS EN PLAZOS DE DESDE 5 A 20 AÑOS A PAGAR.

  
C.P. Javier Hinojosa Vázquez  
Director General del IMVISU  
Autorizó

  
Lic. Gilberto Melchor Martínez Salazar  
Sub-Director Operativo  
Responsable de Elaboración



El Instituto Municipal de Vivienda y Suelo Urbano de Nuevo Laredo, Tamaulipas es un Organismo Público Descentralizado de la Administración Pública Municipal, dotado de personalidad jurídica y patrimonio propios, para el pleno cumplimiento de sus objetivos y atribuciones con la finalidad de crear un instrumento técnico de ayuda para la adopción de decisiones públicas y el desarrollo de la comunidad. Fue creado por disposición del Cabildo en sesión pública extraordinaria de fecha once de diciembre del dos mil ocho.

Se envió la iniciativa de decreto a la comisión de asuntos municipales de la Sexagésima Legislatura del Congreso del Estado de Tamaulipas, para publicarse en el periódico número 44, el día martes catorce de abril del dos mil nueve dentro del decreto numero LX-667, que contiene la creación del Instituto Municipal de Vivienda y Suelo Urbano de Nuevo Laredo Tamaulipas como Organismo Público Descentralizado de la Administración Pública Municipal.

  
C.P. Javier Hinojosa Vázquez  
Director General del IMVISU  
Autorizó

  
Lic. Gilberto Melchor Martínez Salazar  
Sub-Director Operativo  
Responsable de Elaboración



Los objetivos principales son:

I. Promover, realizar y ejecutar por sí mismo o por interpósita persona, programas de vivienda para que las familias de escasos recursos económicos puedan adquirir, mejorar o construir, lotes de terreno con servicios o viviendas dignas.

II. Conformar la reserva territorial del Municipio, que tenga como objetivo la generación de la vivienda popular y evitar el establecimiento de asentamientos humanos irregulares.

Gestionar ante los gobiernos federal, estatal o municipal, así como iniciativa privada u organismos no gubernamentales nacionales o extranjeros, las aportaciones económicas necesarias para sus fines.

III. Implementar programas de regularización para la tenencia de la tierra y seguridad jurídica en los bienes inmuebles para los habitantes de Nuevo Laredo, Tamaulipas, de conformidad con las disposiciones legales aplicables.

**ACTIVIDAD PRINCIPAL**

Construcción de Unidad Básica de Vivienda.

**C.P. Javier Hinojosa Vázquez**  
Director General del IMVISU  
Autorizó

**Lic. Gilberto Melchor Martínez Salazar**  
Sub-Director Operativo  
Responsable de Elaboración



Los Estados Financieros son preparados de acuerdo con los postulados básicos de la Contabilidad Gubernamental tales como veracidad, objetividad, oportunidad, relevancia e importancia relativa, con el propósito de llevar a cabo la armonización contable en términos de la Ley General de Contabilidad Gubernamental.

Los registros se efectúan con base acumulativa para la integración de la información presupuestaria y contable. Los ingresos por aportaciones federales y municipales se contabilizan cuando existe jurídicamente el derecho a cobro y los ingresos propios se consideran autodeterminables se contabilizan en el momento de su recaudación. Las operaciones del gasto se contabilizan conforme a la fecha de solicitud mediante oficio o requisición; el caso de obra pública conforme a la fecha de elaboración del contrato respectivo.

  
C.P. Javier Hinojosa Vázquez  
Director General del IMVISU  
Autorizó

  
Lic. Gilberto Melchor Martínez Salazar  
Sub-Director Operativo  
Responsable de Elaboración



EL INSTITUTO NO MANEJA OPERACIONES EN EL EXTRAJERO POR LO QUE NO TIENE NINGUN IMPACTO EN LA INFORMACION FINANCIERA, ADEMAS NO TIENE INVERSIONES DE COMPAÑIAS SUBSIDIARIAS. EN RELACION A LA ACTUALIZACION DE VALOR DE LOS ACTIVOS SE INFORMA QUE NO SE TIENE NINGUN METODO PARA ACTUALIZACIÓN.



C.P. Javier Hinojosa Vázquez  
Director General del IMVISU  
Autorizó



Lic. Gilberto Melchor Martínez Salazar  
Sub-Director Operativo  
Responsable de Elaboración






7. Posición en Moneda Extranjera y Protección por Riesgo Cambiario



El Instituto Municipal de Vivienda y Suelo Urbano de Nuevo Laredo, Tamaulipas no aplica en este concepto.

  
C.P. Javier Hinojosa Vázquez  
Director General del IMVISU  
Autorizó

  
Lic. Gilberto Melchor Martínez Salazar  
Sub-Director Operativo  
Responsable de Elaboración



Cambios en el porcentaje de depreciación o valor residual de los activos.

Riesgos por tipo de cambio o tipo de interés de las inversiones financieras


Otras circunstancias de carácter significativo que afecten el activo, tales como bienes en garantía, señalados en embargos, litigios, títulos de inversiones entregados en garantías, baja significativa del valor de inversiones financieras, etc.

Desmantelamiento de Activos, procedimientos, implicaciones, efectos contables

Administración de activos; planeación con el objetivo de que el ente los utilice de manera más efectiva.

Adicionalmente, se deben incluir las explicaciones de las principales variaciones en el activo, en cuadros comparativos como sigue:

- a) Inversiones en valores.
- b) Patrimonio de Organismos descentralizados de Control Presupuestario Indirecto.
- c) Inversiones en empresas de participación mayoritaria.
- d) Inversiones en empresas de participación minoritaria.
- e) Patrimonio de organismos descentralizados de control presupuestario directo, según corresponda.

  
C.P. Javier Hinojosa Vázquez  
Director General del IMVISU  
Autorizó

  
Lic. Gilberto Melchor Martínez Salazar  
Sub-Director Operativo  
Responsable de Elaboración





Reporte Analítico del Activo Capitalizable  
Del 01 de enero de 2020 al 31 de diciembre de 2020




Cuenta Contable	Clave s/catálogo de bienes	Descripción del Activo	Fecha de Capitalización / Activación	Valor de Capitalización / Activación
<div style="border: 1px solid black; padding: 20px; width: fit-content; margin: auto;"> <p><b>SIN MOVIMIENTO</b></p> </div>				

C.P. Javier Hinojosa Vázquez  
Director General del IMVISU  
Autorizó

Lic. Gilberto Melchor Martínez Salazar  
Sub-Director Operativo  
Responsable de Elaboración



SE ADMINISTRA LA RESERVA TERRITORIAL DEL FRAC. EL PROGRESO.

  
\_\_\_\_\_  
C.P. Javier Hinojosa Vázquez  
Director General del IMVISU  
Autorizó

  
\_\_\_\_\_  
Lic. Gilberto Melchor Martínez Salazar  
Sub-Director Operativo  
Responsable de Elaboración




INSTITUTO MUNICIPAL DE VIVIENDA Y SUELO URBANO DE NUEVO LAREDO TAMAULIPAS

Reporte de la Recaudación

Del 01 de enero de 2020 al 31 de diciembre de 2020



Rubros de los Ingresos	Enero	Febrero	Marzo	Abril	Mayo	Junio	Julio	Agosto	Septiembre	Octubre	Noviembre	Diciembre	Total
Impuestos													
Cuotas y Aportaciones de Seguridad Social													
Contribuciones de Mejoras													
Derechos													
Productos													
Aprovechamientos													
Ingresos por Ventas de Bienes y Servicios	\$1,452,765	\$1,439,093	\$1,574,232	\$1,126,517	\$1,532,071	\$2,375,308	\$1,741,732	\$1,696,529.49	\$1,840,327	\$1,675,369.65	\$2,196,660.53	\$1,956,768.17	\$20,607,373
Participaciones y Aportaciones													
Estatales													
Federales													
Transferencias, Asignaciones, Subsidios y Otras Ayudas													
Estatales													
Federales													
Ingresos Derivados de Financiamientos													

  
 C.P. Javier Hinojosa Vázquez  
 Director General del IMVISU  
 Autorizó

  
 Lic. Gilberto Melchor Martínez Salazar  
 Sub-Director Operativo  
 Responsable de Elaboración





11. Información sobre la Deuda y el Reporte Analítico de la Deuda



a) Utilizar al menos los siguientes indicadores: deuda respecto al PIB y deuda respecto a la recaudación tomando, como mínimo, un período igual o menor a 5 años.

b) Información de manera agrupada por tipo de valor gubernamental o instrumento financiero en la que se consideren intereses, comisiones, tasa, perfil de vencimiento y otros gastos de la de


ESTE INSTITUTO MUNICIPAL NO TIENE REGISTRO DE DEUDA.

C.P. Javier Hinojosa Vázquez  
Director General del IMVISU  
Autorizó

Lic. Gilberto Melchor Martínez Salazar  
Sub-Director Operativo  
Responsable de Elaboración



POR EL MOMENTO NO SE CUENTA CON NINGUNA CALIFICACIÓN

  
C.P. Javier Hinojosa Vázquez  
Director General del IMVISU  
Autorizó

  
Lic. Gilberto Melchor Martínez Salazar  
Sub-Director Operativo  
Responsable de Elaboración





Actualmente el Instituto cuenta con Manual de Organización, Código de Ética y Reglamento Interior.

  
C.P. Javier Hinojosa Vázquez  
Director General del IMVISU  
Autorizó

  
Lic. Gilberto Melchor Martínez Salazar  
Sub-Director Operativo  
Responsable de Elaboración



Se ha informado que la edificación de viviendas es la actividad principal del Instituto, programas realizados con la participación de los tres órdenes de gobierno, empresas privadas, beneficiarios, el R. Ayuntamiento de Nuevo Laredo y el IMVISU.

Primeramente, el Instituto debe contar con las solicitudes de vivienda suficientes y necesarias previamente autorizadas por la SEDESOL Federal en el caso de las viviendas a contruir con apoyos del Gobierno Federal, las cuales sirven como base para la toma de decisión en la cantidad de viviendas a edificar. En la actualidad el Instituto elabora y autoriza sus propias solicitudes para las viviendas que contruye con recursos propios debido a la falta de programas federales para poder aplicar recursos de la Federación.

Aunado a esto, el Instituto junto con la participación del R. Ayuntamiento de Nuevo Laredo, Tamaulipas realiza las obras de urbanización de los lotes en los cuales se pretende edificar las viviendas y se inicia con la búsqueda y gestión de recursos ante la Federación, correspondiéndole al Fideicomiso Fondo Nacional de Habitaciones Populares (FONHAPO) valorar la posibilidad del desarrollo del proyecto. De la misma forma se busca la participación del Estado de Tamaulipas a través del Instituto Tamaulipeco para la Vivienda y Urbanismo y el Fideicomiso Provivah con la participación del sector empresarial privado.

OBRAS DE URBANIZACIÓN DESARROLLADAS POR:

El Instituto Municipal de Vivienda y Suelo Urbano de Nuevo Laredo Tamaulipas.

OBRA DE EDIFICACIÓN DE VIVIENDA DESARROLLADAS CON LA PARTICIPACIÓN DE:


El Instituto Municipal de Vivienda y Suelo Urbano de Nuevo Laredo Tamaulipas.

  
C.P. Javier Hinojosa Vázquez  
Director General del IMVISU  
Autorizó

  
Lic. Gilberto Melchor Martínez Salazar  
Sub-Director Operativo  
Responsable de Elaboración



Al cierre del ejercicio no se presentaron eventos posteriores.

  
C.P. Javier Hinojosa Vázquez  
Director General del IMVISU  
Autorizó

  
Lic. Gilberto Melchor Martínez Salazar  
Sub-Director Operativo  
Responsable de Elaboración



El IMVISU es un órgano público descentralizado de la administración pública municipal regido por un Consejo de Administración dentro del cual se evalúan y autorizan los planes y programas de trabajo a ejecutar en el ejercicio.

  
C.P. Javier Hinojosa Vázquez  
Director General del IMVISU  
Autorizó

  
Lic. Gilberto Melchor Martínez Salazar  
Sub-Director Operativo  
Responsable de Elaboración

INSTITUTO MUNICIPAL DE VIVIENDA Y SUELO URBANO DE NUEVO LAREDO TAMAULIPAS (a)

Estado de Situación Financiera Detallado - LDF  
Al 31 de diciembre de 2019 y al 31 de Diciembre de 2020 (b)  
(PESOS)



Concepto (c)	2020 (d)	31 de diciembre de 2019 (e)	Concepto (c)	2020 (d)	31 de diciembre de 2019 (e)
<b>ACTIVO</b>			<b>PASIVO</b>		
<b>Activo Circulante</b>			<b>Pasivo Circulante</b>		
a. Efectivo y Equivalentes (a=a1+a2+a3+a4+a5+a6+a7)	734,005	10,250,214	a. Cuentas por Pagar a Corto Plazo (a=a1+a2+a3+a4+a5+a6+a7+a8+a9)	550,898	401,595
a1) Efectivo	0	0	a1) Servicios Personales por Pagar a Corto Plazo	0	0
a2) Bancos/Tesorería	734,005	10,250,214	a2) Proveedores por Pagar a Corto Plazo	23,150	0
a3) Bancos/Dependencias y Otros	0	0	a3) Contratistas por Obras Públicas por Pagar a Corto Plazo	0	0
a4) Inversiones Temporales (Hasta 3 meses)	0	0	a4) Participaciones y Aportaciones por Pagar a Corto Plazo	0	0
a5) Fondos con Afectación Específica	0	0	a5) Transferencias Oligadas por Pagar a Corto Plazo	0	0
a6) Depósitos de Fondos de Terceros en Garantía y/o Administración	0	0	a6) Intereses, Comisiones y Otros Gastos de la Deuda Pública por Pagar a Corto Plazo	0	0
a7) Otros Efectivos y Equivalentes	0	0	a7) Retenciones y Contribuciones por Pagar a Corto Plazo	280,006	103,865
b. Derechos a Recibir Efectivo o Equivalentes (b=b1+b2+b3+b4+b5+b6+b7)	295	49,446	a8) Devoluciones de la Ley de Ingresos por Pagar a Corto Plazo	0	0
b1) Inversiones Financieras de Corto Plazo	0	0	a9) Otras Cuentas por Pagar a Corto Plazo	247,743	297,731
b2) Cuentas por Cobrar a Corto Plazo	295	3,146	b. Documentos por Pagar a Corto Plazo (b=b1-b2+b3)	0	0
b3) Deudores Diversos por Cobrar a Corto Plazo	-0	46,300	b1) Documentos Comerciales por Pagar a Corto Plazo	0	0
b4) Ingresos por Recuperar a Corto Plazo	0	0	b2) Documentos con Contratistas por Obras Públicas por Pagar a Corto Plazo	0	0
b5) Deudores por Anticipos de la Tesorería a Corto Plazo	0	0	b3) Otros Documentos por Pagar a Corto Plazo	0	0
b6) Préstamos Oligados a Corto Plazo	0	0	c. Porción a Corto Plazo de la Deuda Pública a Largo Plazo (c=c1+c2)	0	0
b7) Otros Derechos a Recibir Efectivo o Equivalentes a Corto Plazo	0	0	c1) Porción a Corto Plazo de la Deuda Pública	0	0
c. Derechos a Recibir Bienes o Servicios (c=c1+c2+c3+c4+c5)	381	975	c2) Porción a Corto Plazo de Arrendamiento Financiero	0	0
c1) Anticipo a Proveedores por Adquisición de Bienes y Prestación de Servicios a Corto Plazo	1	595	d. Títulos y Valores a Corto Plazo	0	0
c2) Anticipo a Proveedores por Adquisición de Bienes Inmuebles y Muebles a Corto Plazo	0	0	e. Pasivos Diferidos a Corto Plazo (e=e1+e2+e3)	0	0
c3) Anticipo a Proveedores por Adquisición de Bienes Intangibles a Corto Plazo	0	0	e1) Ingresos Cobrados por Adelantado a Corto Plazo	0	0
c4) Anticipo a Contratistas por Obras Públicas a Corto Plazo	0	0	e2) Intereses Cobrados por Adelantado a Corto Plazo	0	0
c5) Otros Derechos a Recibir Bienes o Servicios a Corto Plazo	380	380	e3) Otros Pasivos Diferidos a Corto Plazo	0	0
d. Inventarios (d=d1+d2+d3+d4+d5)	2,087,883	0	f. Fondos y Bienes de Terceros en Garantía y/o Administración a Corto Plazo (f=f1+f2+f3+f4+f5+f6)	0	0
d1) Inventario de Mercancías para Venta	2,087,883	0	f1) Fondos en Garantía a Corto Plazo	0	0
d2) Inventario de Mercancías Terminadas	0	0	f2) Fondos en Administración a Corto Plazo	0	0
d3) Inventario de Mercancías en Proceso de Elaboración	0	0	f3) Fondos Contingentes a Corto Plazo	0	0
d4) Inventario de Materias Primas, Materiales y Suministros para Producción	0	0	f4) Fondos de Fideicomisos, Mandatos y Contratos Análogos a Corto Plazo	0	0
d5) Bienes en Tránsito	0	0	f5) Otros Fondos de Terceros en Garantía y/o Administración a Corto Plazo	0	0
e. Almacenes	0	0	f6) Valores y Bienes en Garantía a Corto Plazo	0	0
f. Estimación por Pérdida o Deterioro de Activos Circulantes (f=f1+f2)	0	0	g. Provisiones a Corto Plazo (g=g1+g2+g3)	0	0
f1) Estimaciones para Cuentas Incoobrables por Derechos a Recibir Efectivo o Equivalentes	0	0	g1) Provisión para Demandas y Juicios a Corto Plazo	0	0
f2) Estimación por Deterioro de Inventarios	0	0	g2) Provisión para Contingencias a Corto Plazo	0	0
g. Otros Activos Circulantes (g=g1+g2+g3+g4)	0	0	g3) Otras Provisiones a Corto Plazo	0	0
g1) Valores en Garantía	0	0	h. Otros Pasivos a Corto Plazo (h=h1+h2+h3)	0	0
g2) Bienes en Garantía (excluye depósitos de fondos)	0	0	h1) Ingresos por Clasificar	0	0
g3) Bienes Derivados de Embargos, Decomisos, Aseguramientos y Dación en Pago	0	0	h2) Recaudación por Participar	0	0
g4) Adquisición con Fondos de Terceros	0	0	h3) Otros Pasivos Circulantes	0	0
<b>IA. Total de Activos Circulantes (IA = a + b + c + d + e + f + g)</b>	<b>2,822,564</b>	<b>10,300,634</b>	<b>IIA. Total de Pasivos Circulantes (IIA = a + b + c + d + e + f + g + h)</b>	<b>550,898</b>	<b>401,595</b>
<b>Activo No Circulante</b>			<b>Pasivo No Circulante</b>		
a. Inversiones Financieras a Largo Plazo	16,324,201	16,324,201	a. Cuentas por Pagar a Largo Plazo	0	0
b. Derechos a Recibir Efectivo o Equivalentes a Largo Plazo	130,550,935	43,202,874	b. Documentos por Pagar a Largo Plazo	0	0
c. Bienes Inmuebles, Infraestructura y Construcciones en Proceso	15,994,308	114,034,968	c. Deuda Pública a Largo Plazo	0	0
d. Bienes Muebles	2,037,901	1,990,057	d. Pasivos Diferidos a Largo Plazo	0	43,202,874
e. Activos Intangibles	34,246	34,246	e. Fondos y Bienes de Terceros en Garantía y/o Administración a Largo Plazo	0	0
f. Depreciación, Deterioro y Amortización Acumulada de Bienes	-1,382,672	-1,175,256	f. Provisiones a Largo Plazo	0	0
g. Activos Diferidos	0	0	<b>IIIB. Total de Pasivos No Circulantes (IIIB = a + b + c + d + e + f)</b>	<b>0</b>	<b>43,202,874</b>
h. Estimación por Pérdida o Deterioro de Activos no Circulantes	0	0	<b>II. Total del Pasivo (II = IIA + IIIB)</b>	<b>550,898</b>	<b>43,604,470</b>
i. Otros Activos no Circulantes	0	0	<b>HACIENDA PÚBLICA/PATRIMONIO</b>		
<b>IB. Total de Activos No Circulantes (IB = a + b + c + d + e + f + g + h + i)</b>	<b>163,558,918</b>	<b>174,411,090</b>	<b>IIIA. Hacienda Pública/Patrimonio Contribuido (IIIA = a + b + c)</b>	<b>29,730,722</b>	<b>29,730,722</b>
<b>I. Total del Activo (I = IA + IB)</b>	<b>166,381,483</b>	<b>184,711,725</b>	a. Aportaciones	29,730,722	29,730,722
			b. Donaciones de Capital	0	0
			c. Actualización de la Hacienda Pública/Patrimonio	0	0
			<b>IIIB. Hacienda Pública/Patrimonio Generado (IIIB = a + b + c + d + e)</b>	<b>136,099,862</b>	<b>111,376,533</b>
			a. Resultados del Ejercicio (Ahorro/ Desahorro)	-389,851	-2,031,005
			b. Resultados de Ejercicios Anteriores	5,938,778	113,407,538
			c. Revalúos	0	0
			d. Reservas	130,550,935	0
			e. Rectificaciones de Resultados de Ejercicios Anteriores	0	0
			<b>IIIC. Exceso o Insuficiencia en la Actualización de la Hacienda Pública/Patrimonio (IIIC=a+b)</b>	<b>0</b>	<b>0</b>
			a. Resultado por Posición Monetaria	0	0
			b. Resultado por Tenencia de Activos no Monetarios	0	0
			<b>III. Total Hacienda Pública/Patrimonio (III = IIIA + IIIB + IIIC)</b>	<b>165,830,584</b>	<b>141,107,255</b>
			<b>IV. Total del Pasivo y Hacienda Pública/Patrimonio (IV = II + III)</b>	<b>166,381,483</b>	<b>184,711,725</b>

C.P. Javier Hinojosa Vázquez  
Director General del IMVISU  
Autorizó

Lic. Gilberto Melchor Martínez Salazar  
Sub-Director Operativo  
Responsable de Elaboración



INSTITUTO MUNICIPAL DE VIVIENDA Y SUELO URBANO DE NUEVO LAREDO TAMAULIPAS (a)

Informe Analítico de la Deuda Pública y Otros Pasivos - LDF

Del 1 de Enero al 31 de Diciembre de 2020 (b)



(PESOS)

Denominación de la Deuda Pública y Otros Pasivos (c)	Saldo al 31 de diciembre de 2019 (d)	Disposiciones del Periodo (e)	Amortizaciones del Periodo (f)	Revaluaciones, Reclasificaciones y Otros Ajustes (g)	Saldo Final del Periodo (h) h=d+e-f+g	Pago de Intereses del Periodo (i)	Pago de Comisiones y demás costos asociados durante el Periodo (j)
<b>1. Deuda Pública (1=A+B)</b>	0	0	0	0	0	0	0
<b>A. Corto Plazo (A=a1+a2+a3)</b>	0	0	0	0	0	0	0
a1) Instituciones de Crédito	0	0	0	0	0	0	0
a2) Títulos y Valores	0	0	0	0	0	0	0
a3) Arrendamientos Financieros	0	0	0	0	0	0	0
<b>B. Largo Plazo (B=b1+b2+b3)</b>	0	0	0	0	0	0	0
b1) Instituciones de Crédito	0	0	0	0	0	0	0
b2) Títulos y Valores	0	0	0	0	0	0	0
b3) Arrendamientos Financieros	0	0	0	0	0	0	0
<b>2. Otros Pasivos</b>	43,604,470				550,898		
<b>3. Total de la Deuda Pública y Otros Pasivos</b>	43,604,470	0	0	0	550,898	0	0
<b>4. Deuda Contingente 1 (informativo)</b>	0	0	0	0	0	0	0
A. Deuda Contingente 1					0		
B. Deuda Contingente 2					0		
C. Deuda Contingente XX					0		
<b>5. Valor de Instrumentos Bono Cupón Cero 2 (Informativo)</b>	0	0	0	0	0	0	0
A. Instrumento Bono Cupón Cero 1					0		
B. Instrumento Bono Cupón Cero 2					0		
C. Instrumento Bono Cupón Cero XX					0		

1. Se refiere a cualquier Financiamiento sin fuente o garantía de pago definida, que sea asumida de manera solidaria o subsidiaria por las Entidades Federativas con sus Municipios, organismos descentralizados y empresas de participación estatal mayoritaria y fideicomisos, locales o municipales, y por los Municipios con sus respectivos organismos descentralizados y empresas de participación municipal mayoritaria.

2. Se refiere al valor del Bono Cupón Cero que respalda el pago de los créditos asociados al mismo (Activo).

Obligaciones a Corto Plazo (k)	Monto Contratado (l)	Plazo Pactado (m)	Tasa de Interés (n)	Comisiones y Costos Relacionados (o)	Tasa Efectiva (p)
<b>6. Obligaciones a Corto Plazo (Informativo)</b>	0	0	0	0	0
A. Crédito 1					
B. Crédito 2					
C. Crédito XX					

C.P. Javier Hinojosa Vázquez  
Director General del IMVISU  
Autorizó

Lic. Gilberto Melchor Martínez Salazar  
Sub-Director Operativo  
Responsable de Elaboración



INSTITUTO MUNICIPAL DE VIVIENDA Y SUELO URBANO DE NUEVO LAREDO TAMAULIPAS (a)

Informe Analítico de Obligaciones Diferentes de Financiamientos – LDF

Del 1 de Enero al 31 de Diciembre de 2020 (b)



(PESOS)

Denominación de las Obligaciones Diferentes de Financiamiento	Fecha del Contrato	Fecha de inicio de operación del proyecto	Fecha de vencimiento	Monto de la inversión pactado	Plazo pactado	Monto promedio mensual del pago de la contraprestación	Monto promedio mensual del pago de la contraprestación correspondiente al pago de inversión	Monto pagado de la inversión al XX de XXXX de 20XX	Monto pagado de la inversión actualizado al XX de XXXX de 20XX	Saldo pendiente por pagar de la inversión al XX de XXXX de 20XX
(c)	(d)	(e)	(f)	(g)	(h)	(i)	(j)	(k)	(l)	(m = g - l)
<b>A. Asociaciones Público Privadas (APP's) (A=a+b+c+d)</b>	0	0	0	0	0	0	0	0	0	0
a) APP 1										0
b) APP 2										0
c) APP 3										0
d) APP XX										0
<b>B. Otros Instrumentos (B=a+b+c+d)</b>	0	0	0	0	0	0	0	0	0	0
a) Otro Instrumento 1										0
b) Otro Instrumento 2										0
c) Otro Instrumento 3										0
d) Otro Instrumento XX										0
<b>C. Total de Obligaciones Diferentes de Financiamiento (C=A+B)</b>	0	0	0	0	0	0	0	0	0	0

C.P. Javier Hinojosa Vázquez  
 Director General del IMVISU  
 Autorizó

Lic. Gilberto Melchor Martínez Salazar  
 Sub-Director Operativo  
 Responsable de Elaboración

INSTITUTO MUNICIPAL DE VIVIENDA Y SUELO URBANO DE NUEVO LAREDO TAMAULIPAS (a)  
Balance Presupuestario - LDF  
Del 1 de Enero al 31 de Diciembre de 2020 (b)  
(PESOS)



Concepto (c)	Estimado/ Aprobado (d)	Devengado	Recaudado/ Pagado
<b>A. Ingresos Totales (A = A1+A2+A3)</b>	<b>22,207,066</b>	<b>20,590,054</b>	<b>20,590,054</b>
A1. Ingresos de Libre Disposición	22,267,066	20,640,042	20,640,042
A2. Transferencias Federales Etiquetadas			
A3. Financiamiento Neto	-60,000	-49,988	-49,988
<b>B. Egresos Presupuestarios<sup>1</sup> (B = B1+B2)</b>	<b>31,207,066</b>	<b>30,035,039</b>	<b>30,011,889</b>
B1. Gasto No Etiquetado (sin incluir Amortización de la Deuda Pública)	31,207,066	30,035,039	30,011,889
B2. Gasto Etiquetado (sin incluir Amortización de la Deuda Pública)			
<b>C. Remanentes del Ejercicio Anterior (C = C1 + C2)</b>		<b>0</b>	<b>0</b>
C1. Remanentes de Ingresos de Libre Disposición aplicados en el periodo			
C2. Remanentes de Transferencias Federales Etiquetadas aplicados en el periodo			
<b>I. Balance Presupuestario (I = A - B + C)</b>	<b>-9,000,000</b>	<b>-9,444,985</b>	<b>-9,421,835</b>
<b>II. Balance Presupuestario sin Financiamiento Neto (II = I - A3)</b>	<b>-8,940,000</b>	<b>-9,394,997</b>	<b>-9,371,847</b>
<b>III. Balance Presupuestario sin Financiamiento Neto y sin Remanentes del Ejercicio Anterior (III = II - C)</b>	<b>-8,940,000</b>	<b>-9,394,997</b>	<b>-9,371,847</b>

Concepto	Aprobado	Devengado	Pagado
<b>E. Intereses, Comisiones y Gastos de la Deuda (E = E1+E2)</b>	<b>0</b>	<b>0</b>	<b>0</b>
E1. Intereses, Comisiones y Gastos de la Deuda con Gasto No Etiquetado			
E2. Intereses, Comisiones y Gastos de la Deuda con Gasto Etiquetado			
<b>IV. Balance Primario (IV = III - E)</b>	<b>-8,940,000</b>	<b>-9,394,997</b>	<b>-9,371,847</b>

Concepto	Estimado/ Aprobado	Devengado	Recaudado/ Pagado
<b>F. Financiamiento (F = F1 + F2)</b>	<b>0</b>	<b>0</b>	<b>0</b>
F1. Financiamiento con Fuente de Pago de Ingresos de Libre Disposición			
F2. Financiamiento con Fuente de Pago de Transferencias Federales Etiquetadas			
<b>G. Amortización de la Deuda (G = G1 + G2)</b>	<b>60,000</b>	<b>49,988</b>	<b>49,988</b>
G1. Amortización de la Deuda Pública con Gasto No Etiquetado	60,000	49,988	49,988
G2. Amortización de la Deuda Pública con Gasto Etiquetado			
<b>A3. Financiamiento Neto (A3 = F - G)</b>	<b>-60,000</b>	<b>-49,988</b>	<b>-49,988</b>

Concepto	Estimado/ Aprobado	Devengado	Recaudado/ Pagado
A1. Ingresos de Libre Disposición	22,267,066	20,640,042	20,640,042
<b>A3.1 Financiamiento Neto con Fuente de Pago de Ingresos de Libre Disposición (A3.1 = F1 - G1)</b>	<b>-60,000</b>	<b>-49,988</b>	<b>-49,988</b>
F1. Financiamiento con Fuente de Pago de Ingresos de Libre Disposición	0	0	0
G1. Amortización de la Deuda Pública con Gasto No Etiquetado	60,000	49,988	49,988
B1. Gasto No Etiquetado (sin incluir Amortización de la Deuda Pública)	31,207,066	30,035,039	30,011,889
C1. Remanentes de Ingresos de Libre Disposición aplicados en el periodo		0	0
<b>V. Balance Presupuestario de Recursos Disponibles (V = A1 + A3.1 - B1 + C1)</b>	<b>-9,000,000</b>	<b>-9,444,985</b>	<b>-9,421,835</b>
<b>VI. Balance Presupuestario de Recursos Disponibles sin Financiamiento Neto (VI = V - A3.1)</b>	<b>-8,940,000</b>	<b>-9,394,997</b>	<b>-9,371,847</b>

Concepto	Estimado/ Aprobado	Devengado	Recaudado/ Pagado
A2. Transferencias Federales Etiquetadas	0	0	0
<b>A3.2 Financiamiento Neto con Fuente de Pago de Transferencias Federales Etiquetadas (A3.2 = F2 - G2)</b>	<b>0</b>	<b>0</b>	<b>0</b>
F2. Financiamiento con Fuente de Pago de Transferencias Federales Etiquetadas	0	0	0
G2. Amortización de la Deuda Pública con Gasto Etiquetado	0	0	0
B2. Gasto Etiquetado (sin incluir Amortización de la Deuda Pública)	0	0	0
C2. Remanentes de Transferencias Federales Etiquetadas aplicados en el periodo		0	0
<b>VII. Balance Presupuestario de Recursos Etiquetados (VII = A2 + A3.2 - B2 + C2)</b>	<b>0</b>	<b>0</b>	<b>0</b>
<b>VIII. Balance Presupuestario de Recursos Etiquetados sin Financiamiento Neto (VIII = VII - A3.2)</b>	<b>0</b>	<b>0</b>	<b>0</b>

C.P. Javier Hinojosa Vázquez  
Director General del IMVISU  
Autorizó

Lic. Gilberto Melchor Martínez Salazar  
Sub-Director Operativo  
Responsable de Elaboración



INSTITUTO MUNICIPAL DE VIVIENDA Y SUELO URBANO DE NUEVO LAREDO TAMAULIPAS (a)

Estado Analítico de Ingresos Detallado - LDF

Del 1 de Enero al 31 de Diciembre de 2020 (b)

(PESOS)



Concepto (c)	Ingreso					Diferencia (e)
	Estimado (d)	Ampliaciones/ (Reducciones)	Modificado	Devengado	Recaudado	
<b>Ingresos de Libre Disposición</b>						
A. Impuestos			0			0
B. Cuotas y Aportaciones de Seguridad Social			0			0
C. Contribuciones de Mejoras			0			0
D. Derechos			0			0
E. Productos			0			0
F. Aprovechamientos			0			0
G. Ingresos por Ventas de Bienes y Prestación Servicios	22,267,066	1,884,390	24,151,456	20,640,042	20,640,042	-1,627,025
H. Participaciones (H=h1+h2+h3+h4+h5+h6+h7+h8+h9+h10+h11)	0	0	0	0	0	0
h1) Fondo General de Participaciones			0			0
h2) Fondo de Fomento Municipal			0			0
h3) Fondo de Fiscalización y Recaudación			0			0
h4) Fondo de Compensación			0			0
h5) Fondo de Extracción de Hidrocarburos			0			0
h6) Impuesto Especial Sobre Producción y Servicios			0			0
h7) 0.136% de la Recaudación Federal Participable			0			0
h8) 3.17% Sobre Extracción de Petróleo			0			0
h9) Gasolinas y Diésel			0			0
h10) Fondo del Impuesto Sobre la Renta			0			0
h11) Fondo de Estabilización de los Ingresos de las Entidades Federativas			0			0
I. Incentivos Derivados de la Colaboración Fiscal (I=i1+i2+i3+i4+i5)	0	0	0	0	0	0
i1) Tenencia o Uso de Vehículos			0			0
i2) Fondo de Compensación ISAN			0			0
i3) Impuesto Sobre Automóviles Nuevos			0			0
i4) Fondo de Compensación de Repecos-Intermedios			0			0
i5) Otros Incentivos Económicos			0			0
J. Transferencias y Asignaciones			0			0
K. Convenios	0	0	0	0	0	0
k1) Otros Convenios y Subsidios			0			0
L. Otros Ingresos de Libre Disposición (L=l1+l2)	0	0	0	0	0	0
l1) Participaciones en Ingresos Locales			0			0
l2) Otros Ingresos de Libre Disposición			0			0
<b>I. Total de Ingresos de Libre Disposición (I=A+B+C+D+E+F+G+H+I+J+K+L)</b>	<b>22,267,066</b>	<b>1,884,390</b>	<b>24,151,456</b>	<b>20,640,042</b>	<b>20,640,042</b>	<b>-1,627,025</b>
<b>Ingresos Excedentes de Ingresos de Libre Disposición</b>						
<b>Transferencias Federales Etiquetadas</b>						
A. Aportaciones (A=a1+a2+a3+a4+a5+a6+a7+a8)	0	0	0	0	0	0
a1) Fondo de Aportaciones para la Nómina Educativa y Gasto Operativo			0			0
a2) Fondo de Aportaciones para los Servicios de Salud			0			0
a3) Fondo de Aportaciones para la Infraestructura Social			0			0
a4) Fondo de Aportaciones para el Fortalecimiento de los Municipios y de las Demarcaciones Territoriales del Distrito Federal			0			0
a5) Fondo de Aportaciones Múltiples			0			0
a6) Fondo de Aportaciones para la Educación Tecnológica y de Adultos			0			0
a7) Fondo de Aportaciones para la Seguridad Pública de los Estados y del Distrito Federal			0			0
a8) Fondo de Aportaciones para el Fortalecimiento de las Entidades Federativas			0			0
B. Convenios (B=b1+b2+b3+b4)	0	0	0	0	0	0
b1) Convenios de Protección Social en Salud			0			0
b2) Convenios de Descentralización			0			0
b3) Convenios de Reasignación			0			0
b4) Otros Convenios y Subsidios			0			0
C. Fondos Distintos de Aportaciones (C=c1+c2)	0	0	0	0	0	0
c1) Fondo para Entidades Federativas y Municipios Productores de Hidrocarburos			0			0
c2) Fondo Minero			0			0
D. Transferencias, Asignaciones, Subsidios y Subvenciones, y Pensiones y Jubilaciones			0			0
E. Otras Transferencias Federales Etiquetadas			0			0

II. Total de Transferencias Federales Etiquetadas (II = A + B + C + D + E)	0	0	0	0	0	0
III. Ingresos Derivados de Financiamientos (III = A)	0	0	0	0	0	0
A. Ingresos Derivados de Financiamientos			0			0
IV. Total de Ingresos (IV = I + II + III)	22,267,066	1,884,390	24,151,456	20,640,042	20,640,042	-1,627,025
<b>Datos Informativos</b>						
1. Ingresos Derivados de Financiamientos con Fuente de Pago de Ingresos de Libre Disposición			0			0
2. Ingresos Derivados de Financiamientos con Fuente de Pago de Transferencias Federales Etiquetadas			0			0
3. Ingresos Derivados de Financiamientos (3 = 1 + 2)	0	0	0	0	0	0

C.P. Javier Hinojosa Vázquez  
 Director General del IMVISU  
 Autorizó

Lic. Gilberto Melchor Martínez Salazar  
 Sub-Director Operativo  
 Responsable de Elaboración





INSTITUTO MUNICIPAL DE VIVIENDA Y SUELO URBANO DE NUEVO LAREDO TAMAULIPAS (a)

Estado Analítico del Ejercicio del Presupuesto de Egresos Detallado - LDF

Clasificación por Objeto del Gasto (Capítulo y Concepto)

Del 1 de Enero al 31 de Diciembre de 2020 (b)

(PESOS)



Concepto (c)	Egresos					Subejercicio (e)
	Aprobado (d)	Ampliaciones/ (Reducciones)	Modificado	Devengado	Pagado	
<b>I. Gasto No Etiquetado (I=A+B+C+D+E+F+G+H+I)</b>	<b>31,267,066</b>	<b>722,033</b>	<b>31,989,100</b>	<b>30,085,027</b>	<b>30,061,877</b>	<b>1,904,073</b>
<b>A. Servicios Personales (A=a1+a2+a3+a4+a5+a6+a7)</b>	<b>6,542,000</b>	<b>-155,000</b>	<b>6,387,000</b>	<b>5,891,100</b>	<b>5,891,100</b>	<b>495,900</b>
a1) Remuneraciones al Personal de Carácter Permanente	4,100,000	-155,000	3,945,000	3,812,776	3,812,776	132,224
a2) Remuneraciones al Personal de Carácter Transitorio			0			0
a3) Remuneraciones Adicionales y Especiales	1,410,000	0	1,410,000	1,232,563	1,232,563	177,437
a4) Seguridad Social	782,000	10,257	792,257	790,746	790,746	1,512
a5) Otras Prestaciones Sociales y Económicas	250,000	-10,257	239,743	55,015	55,015	184,727
a6) Previsiones			0			0
a7) Pago de Estímulos a Servidores Públicos			0			0
<b>B. Materiales y Suministros (B=b1+b2+b3+b4+b5+b6+b7+b8+b9)</b>	<b>1,300,100</b>	<b>-135,200</b>	<b>1,164,900</b>	<b>858,296</b>	<b>858,102</b>	<b>306,604</b>
b1) Materiales de Administración, Emisión de Documentos y Artículos Oficiales	265,000	0	265,000	207,566	207,566	57,434
b2) Alimentos y Utensilios	24,000	0	24,000	12,242	12,242	11,758
b3) Materias Primas y Materiales de Producción y Comercialización			0			0
b4) Materiales y Artículos de Construcción y de Reparación	582,100	-26,700	555,400	427,305	427,111	128,095
b5) Productos Químicos, Farmacéuticos y de Laboratorio	8,000	1,500	9,500	8,689	8,689	811
b6) Combustibles, Lubricantes y Aditivos	280,000	-100,000	180,000	140,000	140,000	40,000
b7) Vestuario, Blancos, Prendas de Protección y Artículos Deportivos	80,000	0	80,000	34,535	34,535	45,465
b8) Materiales y Suministros Para Seguridad			0			0
b9) Herramientas, Refacciones y Accesorios Menores	61,000	-10,000	51,000	27,959	27,959	23,041
<b>C. Servicios Generales (C=c1+c2+c3+c4+c5+c6+c7+c8+c9)</b>	<b>3,142,500</b>	<b>1,215,078</b>	<b>4,357,578</b>	<b>3,590,932</b>	<b>3,567,977</b>	<b>766,646</b>
c1) Servicios Básicos	205,000	80,000	285,000	221,510	221,510	63,490
c2) Servicios de Arrendamiento	75,000	-20,000	55,000	21,384	21,384	33,616
c3) Servicios Profesionales, Científicos, Técnicos y Otros Servicios	1,542,500	334,770	1,877,270	1,850,681	1,827,725	26,589
c4) Servicios Financieros, Bancarios y Comerciales	670,000	20,000	690,000	592,617	592,617	97,383
c5) Servicios de Instalación, Reparación, Mantenimiento y Conservación	160,000	685,078	845,078	474,761	474,761	370,317
c6) Servicios de Comunicación Social y Publicidad	266,000	1,000	267,000	265,792	265,792	1,208
c7) Servicios de Traslado y Viáticos	147,000	-40,770	106,230	23,905	23,905	82,325
c8) Servicios Oficiales	52,000	0	52,000	0	0	52,000
c9) Otros Servicios Generales	25,000	155,000	180,000	140,283	140,283	39,717
<b>D. Transferencias, Asignaciones, Subsidios y Otras Ayudas (D=d1+d2+d3+d4+d5+d6+d7+d8+d9)</b>	<b>0</b>	<b>0</b>	<b>0</b>	<b>0</b>	<b>0</b>	<b>0</b>
d1) Transferencias Internas y Asignaciones al Sector Público			0			0
d2) Transferencias al Resto del Sector Público			0			0
d3) Subsidios y Subvenciones			0			0
d4) Ayudas Sociales			0			0
d5) Pensiones y Jubilaciones			0			0
d6) Transferencias a Fideicomisos, Mandatos y Otros Análogos			0			0
d7) Transferencias a la Seguridad Social			0			0
d8) Donativos			0			0
d9) Transferencias al Exterior			0			0

E. Bienes Muebles, Inmuebles e Intangibles (E=e1+e2+e3+e4+e5+e6+e7+e8+e9)	115,000	7,922,076	8,037,076	7,984,920	7,984,920	52,156
e1) Mobiliario y Equipo de Administración	95,000	-15,000	80,000	47,844	47,844	32,156
e2) Mobiliario y Equipo Educativo y Recreativo			0			0
e3) Equipo e Instrumental Médico y de Laboratorio			0			0
e4) Vehículos y Equipo de Transporte			0			0
e5) Equipo de Defensa y Seguridad			0			0
e6) Maquinaria, Otros Equipos y Herramientas	20,000	0	20,000	0	0	20,000
e7) Activos Biológicos			0			0
e8) Bienes Inmuebles	0	7,937,076	7,937,076	7,937,076	7,937,076	0
e9) Activos Intangibles			0			0
F. Inversión Pública (F=f1+f2+f3)	20,107,466	-8,134,921	11,972,545	11,709,790	11,709,790	262,756
f1) Obra Pública en Bienes de Dominio Público	20,107,466	-8,134,921	11,972,545	11,709,790	11,709,790	262,756
f2) Obra Pública en Bienes Propios			0			0
f3) Proyectos Productivos y Acciones de Fomento			0			0
G. Inversiones Financieras y Otras Provisiones (G=g1+g2+g3+g4+g5+g6+g7)	0	0	0	0	0	0
g1) Inversiones Para el Fomento de Actividades Productivas			0			0
g2) Acciones y Participaciones de Capital			0			0
g3) Compra de Títulos y Valores			0			0
g4) Concesión de Préstamos			0			0
g5) Inversiones en Fideicomisos, Mandatos y Otros Análogos			0			0
Fideicomiso de Desastres Naturales (Informativo)			0			0
g6) Otras Inversiones Financieras			0			0
g7) Provisiones para Contingencias y Otras Erogaciones Especiales			0			0
H. Participaciones y Aportaciones (H=h1+h2+h3)	0	0	0	0	0	0
h1) Participaciones			0			0
h2) Aportaciones			0			0
h3) Convenios			0			0
I. Deuda Pública (I=i1+i2+i3+i4+i5+i6+i7)	60,000	10,000	70,000	49,988	49,988	20,012
i1) Amortización de la Deuda Pública			0			0
i2) Intereses de la Deuda Pública			0			0
i3) Comisiones de la Deuda Pública			0			0
i4) Gastos de la Deuda Pública			0			0
i5) Costo por Coberturas			0			0
i6) Apoyos Financieros			0			0
i7) Adeudos de Ejercicios Fiscales Anteriores (ADEFAS)	60,000	10,000	70,000	49,988	49,988	20,012
<b>II. Gasto Etiquetado (II=A+B+C+D+E+F+G+H+I)</b>	<b>0</b>	<b>0</b>	<b>0</b>	<b>0</b>	<b>0</b>	<b>0</b>
A. Servicios Personales (A=a1+a2+a3+a4+a5+a6+a7)	0	0	0	0	0	0
a1) Remuneraciones al Personal de Carácter Permanente			0			0
a2) Remuneraciones al Personal de Carácter Transitorio			0			0
a3) Remuneraciones Adicionales y Especiales			0			0
a4) Seguridad Social			0			0
a5) Otras Prestaciones Sociales y Económicas			0			0
a6) Previsiones			0			0
a7) Pago de Estímulos a Servidores Públicos			0			0
B. Materiales y Suministros (B=b1+b2+b3+b4+b5+b6+b7+b8+b9)	0	0	0	0	0	0
b1) Materiales de Administración, Emisión de Documentos y Artículos Oficiales			0			0
b2) Alimentos y Utensilios			0			0
b3) Materias Primas y Materiales de Producción y Comercialización			0			0
b4) Materiales y Artículos de Construcción y de Reparación			0			0
b5) Productos Químicos, Farmacéuticos y de Laboratorio			0			0

b6) Combustibles, Lubricantes y Aditivos				0		0
b7) Vestuario, Blancos, Prendas de Protección y Artículos Deportivos				0		0
b8) Materiales y Suministros Para Seguridad				0		0
b9) Herramientas, Refacciones y Accesorios Menores				0		0
C. Servicios Generales (C=c1+c2+c3+c4+c5+c6+c7+c8+c9)	0	0		0	0	0
c1) Servicios Básicos				0		0
c2) Servicios de Arrendamiento				0		0
c3) Servicios Profesionales, Científicos, Técnicos y Otros Servicios				0		0
c4) Servicios Financieros, Bancarios y Comerciales				0		0
c5) Servicios de Instalación, Reparación, Mantenimiento y Conservación				0		0
c6) Servicios de Comunicación Social y Publicidad				0		0
c7) Servicios de Traslado y Viáticos				0		0
c8) Servicios Oficiales				0		0
c9) Otros Servicios Generales				0		0
D. Transferencias, Asignaciones, Subsidios y Otras Ayudas (D=d1+d2+d3+d4+d5+d6+d7+d8+d9)	0	0		0	0	0
d1) Transferencias Internas y Asignaciones al Sector Público				0		0
d2) Transferencias al Resto del Sector Público				0		0
d3) Subsidios y Subvenciones				0		0
d4) Ayudas Sociales				0		0
d5) Pensiones y Jubilaciones				0		0
d6) Transferencias a Fideicomisos, Mandatos y Otros Análogos				0		0
d7) Transferencias a la Seguridad Social				0		0
d8) Donativos				0		0
d9) Transferencias al Exterior				0		0
E. Bienes Muebles, Inmuebles e Intangibles (E=e1+e2+e3+e4+e5+e6+e7+e8+e9)	0	0		0	0	0
e1) Mobiliario y Equipo de Administración				0		0
e2) Mobiliario y Equipo Educativo y Recreativo				0		0
e3) Equipo e Instrumental Médico y de Laboratorio				0		0
e4) Vehículos y Equipo de Transporte				0		0
e5) Equipo de Defensa y Seguridad				0		0
e6) Maquinaria, Otros Equipos y Herramientas				0		0
e7) Activos Biológicos				0		0
e8) Bienes Inmuebles				0		0
e9) Activos Intangibles				0		0
F. Inversión Pública (F=f1+f2+f3)	0	0		0	0	0
f1) Obra Pública en Bienes de Dominio Público				0		0
f2) Obra Pública en Bienes Propios				0		0
f3) Proyectos Productivos y Acciones de Fomento				0		0
G. Inversiones Financieras y Otras Provisiones (G=g1+g2+g3+g4+g5+g6+g7)	0	0		0	0	0
g1) Inversiones Para el Fomento de Actividades Productivas				0		0
g2) Acciones y Participaciones de Capital				0		0
g3) Compra de Títulos y Valores				0		0
g4) Concesión de Préstamos				0		0
g5) Inversiones en Fideicomisos, Mandatos y Otros Análogos				0		0
Fideicomiso de Desastres Naturales (Informativo)				0		0
g6) Otras Inversiones Financieras				0		0
g7) Provisiones para Contingencias y Otras Erogaciones Especiales				0		0
H. Participaciones y Aportaciones (H=h1+h2+h3)	0	0		0	0	0
h1) Participaciones				0		0
h2) Aportaciones				0		0

<b>II. Gasto Etiquetado (II=A+B+C+D)</b>	0	0	0	0	0	0
<b>A. Gobierno (A=a1+a2+a3+a4+a5+a6+a7+a8)</b>	0	0	0	0	0	0
a1) Legislación						
a2) Justicia						
a3) Coordinación de la Política de Gobierno						
a4) Relaciones Exteriores						
a5) Asuntos Financieros y Hacendarios						
a6) Seguridad Nacional						
a7) Asuntos de Orden Público y de Seguridad Interior						
a8) Otros Servicios Generales						
<b>B. Desarrollo Social (B=b1+b2+b3+b4+b5+b6+b7)</b>	0	0	0	0	0	0
b1) Protección Ambiental						
b2) Vivienda y Servicios a la Comunidad						
b3) Salud						
b4) Recreación, Cultura y Otras Manifestaciones Sociales						
b5) Educación						
b6) Protección Social						
b7) Otros Asuntos Sociales						
<b>C. Desarrollo Económico (C=c1+c2+c3+c4+c5+c6+c7+c8+c9)</b>	0	0	0	0	0	0
c1) Asuntos Económicos, Comerciales y Laborales en General						
c2) Agropecuaria, Silvicultura, Pesca y Caza						
c3) Combustibles y Energía						
c4) Minería, Manufacturas y Construcción						
c5) Transporte						
c6) Comunicaciones						
c7) Turismo						
c8) Ciencia, Tecnología e Innovación						
c9) Otras Industrias y Otros Asuntos Económicos						
<b>D. Otras No Clasificadas en Funciones Anteriores (D=d1+d2+d3+d4)</b>	0	0	0	0	0	0
d1) Transacciones de la Deuda Publica / Costo Financiero de la Deuda						
d2) Transferencias, Participaciones y Aportaciones Entre Diferentes Niveles y Ordenes de Gobierno						
d3) Saneamiento del Sistema Financiero						
d4) Adeudos de Ejercicios Fiscales Anteriores						
<b>III. Total de Egresos (III = I + II)</b>	<b>31,267,066</b>	<b>722,033</b>	<b>31,989,100</b>	<b>30,085,027</b>	<b>30,061,877</b>	<b>1,904,073</b>

C.P. Javier Hinojosa Vázquez  
 Director General del IMVISU  
 Autorizó

Lic. Gilberto Melchor Martínez Salazar  
 Sub-Director Operativo  
 Responsable de Elaboración



Concepto (b)	Año en Cuestión 2021 (de iniciativa de Ley) (c)	2022 (d)	2023 (d)	2024 (d)	2025 (d)	2026 (d)
<b>1. Ingresos de Libre Disposición (1=A+B+C+D+E+F+G+H+I+J+K+L)</b>	<b>18,000,000</b>	<b>18,000,000</b>	<b>18,500,000</b>	<b>17,000,000</b>	<b>17,000,000</b>	<b>17,000,000</b>
A. Impuestos	0	0	0	0	0	0
B. Cuotas y Aportaciones de Seguridad Social	0	0	0	0	0	0
C. Contribuciones de Mejoras	0	0	0	0	0	0
D. Derechos	0	0	0	0	0	0
E. Productos	0	0	0	0	0	0
F. Aprovechamientos	0	0	0	0	0	0
G. Ingresos por Venta de Bienes y Prestación de Servicios	18,000,000.00	18,000,000.00	18,500,000.00	17,000,000.00	17,000,000.00	17,000,000.00
H. Participaciones	0	0	0	0	0	0
I. Incentivos Derivados de la Colaboración Fiscal	0	0	0	0	0	0
J. Transferencias y Asignaciones	0	0	0	0	0	0
K. Convenios	0	0	0	0	0	0
L. Otros Ingresos de Libre Disposición	0	0	0	0	0	0
<b>2. Transferencias Federales Etiquetadas (2=A+B+C+D+E)</b>	<b>0</b>	<b>0</b>	<b>0</b>	<b>0</b>	<b>0</b>	<b>0</b>
A. Aportaciones	0	0	0	0	0	0
B. Convenios	0	0	0	0	0	0
C. Fondos Distintos de Aportaciones	0	0	0	0	0	0
D. Transferencias, Asignaciones, Subsidios y Subvenciones, y Pensiones y Jubilaciones	0	0	0	0	0	0
E. Otras Transferencias Federales Etiquetadas	0	0	0	0	0	0
<b>3. Ingresos Derivados de Financiamientos (3=A)</b>	<b>0</b>	<b>0</b>	<b>0</b>	<b>0</b>	<b>0</b>	<b>0</b>
A. Ingresos Derivados de Financiamientos	0	0	0	0	0	0
<b>4. Total de Ingresos Proyectados (4=1+2+3)</b>	<b>18,000,000</b>	<b>18,000,000</b>	<b>18,500,000</b>	<b>17,000,000</b>	<b>17,000,000</b>	<b>17,000,000</b>
<b>Datos Informativos</b>						
1. Ingresos Derivados de Financiamientos con Fuente de Pago de Recursos de Libre Disposición	0	0	0	0	0	0
2. Ingresos derivados de Financiamientos con Fuente de Pago de Transferencias Federales Etiquetadas	0	0	0	0	0	0
3. Ingresos Derivados de Financiamiento (3 = 1 + 2)	0	0	0	0	0	0

C.P. Javier Hinojosa Vázquez  
 Director General del IMVISU  
 Autorizó

Lic. Gilberto Melchor Martínez Salazar  
 Sub-Director Operativo  
 Responsable de Elaboración



**INSTITUTO MUNICIPAL DE VIVIENDA Y SUELO URBANO DE NUEVO LAREDO TAMAULIPAS (a)**  
**Proyecciones de Egresos - LDF**  
**(PESOS)**  
**(CIFRAS NOMINALES)**



Concepto (b)	Año en Cuestión 2021 (de proyecto de presupuesto) (c)	2022 (d)	2023 (d)	2024 (d)	2025 (d)	2026 (d)
<b>1. Gasto No Etiquetado (1=A+B+C+D+E+F+G+H+I)</b>	<b>31,407,066</b>	<b>17,500,000</b>	<b>18,000,000</b>	<b>16,500,000</b>	<b>16,500,000</b>	<b>16,550,000</b>
A. Servicios Personales	6,542,000.00	6,600,000.00	6,650,000.00	6,700,000.00	6,750,000.00	6,750,000.00
B. Materiales y Suministros	1,300,100.00	1,305,000.00	1,310,000.00	1,315,000.00	1,320,000.00	1,320,000.00
C. Servicios Generales	3,142,500.00	3,150,000.00	3,160,000.00	3,170,000.00	3,180,000.00	3,180,000.00
D. Transferencias, Asignaciones, Subsidios y Otras Ayudas						
E. Bienes Muebles, Inmuebles e Intangibles	115,000.00	60,000.00	100,000.00	50,000.00	50,000.00	100,000.00
F. Inversión Pública	20,107,466.36	6,385,000.00	6,780,000.00	5,265,000.00	5,200,000.00	5,200,000.00
G. Inversiones Financieras y Otras Provisiones						
H. Participaciones y Aportaciones						
I. Deuda Pública	200,000.00	0	0	0	0	0
<b>2. Gasto Etiquetado (2=A+B+C+D+E+F+G+H+I)</b>	<b>0</b>	<b>0</b>	<b>0</b>	<b>0</b>	<b>0</b>	<b>0</b>
A. Servicios Personales	0	0	0	0	0	0
B. Materiales y Suministros	0	0	0	0	0	0
C. Servicios Generales	0	0	0	0	0	0
D. Transferencias, Asignaciones, Subsidios y Otras Ayudas	0	0	0	0	0	0
E. Bienes Muebles, Inmuebles e Intangibles	0	0	0	0	0	0
F. Inversión Pública	0	0	0	0	0	0
G. Inversiones Financieras y Otras Provisiones	0	0	0	0	0	0
H. Participaciones y Aportaciones	0	0	0	0	0	0
I. Deuda Pública	0	0	0	0	0	0
<b>3. Total de Egresos proyectados (3 = 1 + 2)</b>	<b>31,407,066</b>	<b>17,500,000</b>	<b>18,000,000</b>	<b>16,500,000</b>	<b>16,500,000</b>	<b>16,550,000</b>

  
**C.P. Javier Hinojosa Vázquez**  
 Director General del IMVISU  
 Autorizó

  
**Lic. Gilberto Melchor Martínez Salazar**  
 Sub-Director Operativo  
 Responsable de Elaboración





INSTITUTO MUNICIPAL DE VIVIENDA Y SUELO URBANO DE NUEVO LAREDO TAMAULIPAS (a)

Resultados de Ingresos - LDF

(PESOS)



Concepto (b)	2015 (c)	2016 (c)	2017 (c)	2018 (c)	2019 (c)	2020 (d)
<b>1. Ingresos de Libre Disposición (1=A+B+C+D+E+F+G+H+I+J+K+L)</b>	<b>28,774,652</b>	<b>27,348,153</b>	<b>26,051,411</b>	<b>19,045,718</b>	<b>18,986,531</b>	<b>20,640,042</b>
A. Impuestos	0	0	0	0	0	0
B. Cuotas y Aportaciones de Seguridad Social	0	0	0	0	0	0
C. Contribuciones de Mejoras	0	0	0	0	0	0
D. Derechos	0	0	0	0	0	0
E. Productos	0	0	0	0	0	0
F. Aprovechamientos	0	0	0	0	0	0
G. Ingresos por Venta de Bienes y Prestación de Servicios	28,774,652.34	27,348,152.93	26,051,411.39	19,045,718.06	18,986,530.85	20,640,042
H. Participaciones	0	0	0	0	0	0
I. Incentivos Derivados de la Colaboración Fiscal	0	0	0	0	0	0
J. Transferencias y Asignaciones	0	0	0	0	0	0
K. Convenios	0	0	0	0	0	0
L. Otros Ingresos de Libre Disposición	0	0	0	0	0	0
<b>2. Transferencias Federales Etiquetadas (2=A+B+C+D+E)</b>	<b>0</b>	<b>0</b>	<b>0</b>	<b>0</b>	<b>0</b>	<b>0</b>
A. Aportaciones	0	0	0	0	0	0
B. Convenios	0	0	0	0	0	0
C. Fondos Distintos de Aportaciones	0	0	0	0	0	0
D. Transferencias, Asignaciones, Subsidios y Subvenciones, y Pensiones y Jubilaciones	0	0	0	0	0	0
E. Otras Transferencias Federales Etiquetadas	0	0	0	0	0	0
<b>3. Ingresos Derivados de Financiamientos (3=A)</b>	<b>0</b>	<b>0</b>	<b>0</b>	<b>0</b>	<b>0</b>	<b>0</b>
A. Ingresos Derivados de Financiamientos	0	0	0	0	0	0
<b>4. Total de Resultados de Ingresos (4=1+2+3)</b>	<b>28,774,652</b>	<b>27,348,153</b>	<b>26,051,411</b>	<b>19,045,718</b>	<b>18,986,531</b>	<b>20,640,042</b>
<b>Datos Informativos</b>						
1. Ingresos Derivados de Financiamientos con Fuente de Pago de Recursos de Libre Disposición	0	0	0	0	0	0
2. Ingresos derivados de Financiamientos con Fuente de Pago de Transferencias Federales Etiquetadas	0	0	0	0	0	0
<b>3. Ingresos Derivados de Financiamiento (3 = 1 + 2)</b>	<b>0</b>	<b>0</b>	<b>0</b>	<b>0</b>	<b>0</b>	<b>0</b>

1. Los importes corresponden al momento contable de los ingresos devengados.

2. Los importes corresponden a los ingresos devengados al cierre trimestral más reciente disponible y estimados para el resto del ejercicio.

C.P. Javier Hinojosa Vázquez  
 Director General del IMVISU  
 Autorizó

Lic. Gilberto Melchor Martínez Salazar  
 Sub-Director Operativo  
 Responsable de Elaboración



INSTITUTO MUNICIPAL DE VIVIENDA Y SUELO URBANO DE NUEVO LAREDO TAMAULIPAS (a)

Resultados de Egresos - LDF

(PESOS)



Concepto (b)	2015 (c)	2016 (c)	2017 (c)	2018 (c)	2019 (c)	2020 (d)
<b>1. Gasto No Etiquetado (1=A+B+C+D+E+F+G+H+I)</b>	<b>28,290,549</b>	<b>20,227,499</b>	<b>10,814,546</b>	<b>11,881,673</b>	<b>20,931,936</b>	<b>30,014,033</b>
A. Servicios Personales	5,152,918.21	5,167,453.88	5,666,548.30	5,503,205.54	5,445,165.08	5,891,100
B. Materiales y Suministros	1,787,195.37	1,863,792.99	1,107,112.58	1,230,753.50	646,333.56	858,102
C. Servicios Generales	2,109,139.71	3,364,565.99	2,480,447.04	3,123,659.95	2,153,595.85	3,567,977
D. Transferencias, Asignaciones, Subsidios y Otras Ayudas	-	-	-	-	-	0
E. Bienes Muebles, Inmuebles e Intangibles	106,338.36	372,999.67	498,300.79	252,530.23	336,363.30	19,646,866
F. Inversión Pública	19,134,957.11	9,458,686.33	1,062,137.37	1,771,524.07	12,350,478.38	0
G. Inversiones Financieras y Otras Provisiones	0	0	0	0	0	0
H. Participaciones y Aportaciones	0	0	0	0	0	0
I. Deuda Pública	0	0	0	0	0	49,988
<b>2. Gasto Etiquetado (2=A+B+C+D+E+F+G+H+I)</b>	<b>0</b>	<b>0</b>	<b>0</b>	<b>0</b>	<b>0</b>	<b>0</b>
A. Servicios Personales	0	0	0	0	0	0
B. Materiales y Suministros	0	0	0	0	0	0
C. Servicios Generales	0	0	0	0	0	0
D. Transferencias, Asignaciones, Subsidios y Otras Ayudas	0	0	0	0	0	0
E. Bienes Muebles, Inmuebles e Intangibles	0	0	0	0	0	0
F. Inversión Pública	0	0	0	0	0	0
G. Inversiones Financieras y Otras Provisiones	0	0	0	0	0	0
H. Participaciones y Aportaciones	0	0	0	0	0	0
I. Deuda Pública	0	0	0	0	0	0
<b>3. Total del Resultado de Egresos (3=1+2)</b>	<b>28,290,549</b>	<b>20,227,499</b>	<b>10,814,546</b>	<b>11,881,673</b>	<b>20,931,936</b>	<b>30,014,033</b>

C.P. Javier Hinojosa Vázquez  
 Director General del IMVISU  
 Autorizó

  
 Lic. Gilberto Melchor Martínez Salazar  
 Sub-Director Operativo  
 Responsable de Elaboración



	Pensiones y jubilaciones	Salud	Riesgos de trabajo	Invalidez y vida	Otras prestaciones sociales
<b>Tipo de Sistema</b> Prestación laboral o Fondo general para trabajadores del estado o municipio Beneficio definido, Contribución definida o Mixto  <b>Población afiliada</b> Activos Edad máxima Edad mínima Edad promedio Pensionados y Jubilados Edad máxima Edad mínima Edad promedio Beneficiarios Promedio de años de servicio (trabajadores activos) Aportación individual al plan de pensión como % del salario Aportación del ente público al plan de pensión como % del salario Crecimiento esperado de los pensionados y jubilados (como %) Crecimiento esperado de los activos (como %) Edad de Jubilación o Pensión Esperanza de vida  <b>Ingresos del Fondo</b> Ingresos Anuales al Fondo de Pensiones  <b>Nómina anual</b> Activos Pensionados y Jubilados Beneficiarios de Pensionados y Jubilados  <b>Monto mensual por pensión</b> Máximo Mínimo Promedio  <b>Monto de la reserva</b>  <b>Valor presente de las obligaciones</b> Pensiones y Jubilaciones en curso de pago Generación actual Generaciones futuras  <b>Valor presente de las contribuciones asociadas a los sueldos futuros de cotización X%</b> Generación actual Generaciones futuras  <b>Valor presente de aportaciones futuras</b> Generación actual Generaciones futuras Otros Ingresos  <b>Déficit/superávit actuarial</b> Generación actual Generaciones futuras  <b>Periodo de suficiencia</b> Año de descapitalización Tasa de rendimiento  <b>Estudio actuarial</b> Año de elaboración del estudio actuarial Empresa que elaboró el estudio actuarial					

**ES ADMINISTRADO POR EL INSTITUTO MEXICANO DEL SEGURO SOCIAL**

C.P. Javier Hinojosa Vázquez  
Director General del IMVISU  
Autorizó

*Gilberto Martínez Salazar*  
Lic. Gilberto Melchor Martínez Salazar  
Sub-Director Operativo  
Responsable de Elaboración