



INSTITUTO MUNICIPAL DE VIVIENDA Y SUELO URBANO DE NUEVO LAREDO TAMAULIPAS

CUENTA PÚBLICA EJERCICIO 2019





ÍNDICE



Relación de Estados Financieros que Integran la Cuenta Pública

Estados e Información Contable

- 1.- Estado de Situación Financiera
- 2.- Estado de Actividades
- 2.1.- Estado de Actividades Analítico Mensual
- 3.- Estado de Variación en la Hacienda Pública
- 4.- Estado de Cambios en la Situación Financiera
- 5.- Estado de Flujos de Efectivo
- 6.- Estado Analítico del Activo

Estados e Informes Presupuestarios

- 8.- Estado Analítico de Ingresos
- 9.- Estado Analítico del Ejercicio del Presupuesto de Egresos
- 9.1.- Clasificación por Objeto del Gasto (Capítulo y concepto)
- 9.1.1.- Clasificación por Objeto del Gasto (Capítulo, concepto y partida)
- 9.1.2.- Estado Analítico Mensual del Ejercicio del Presupuesto de Egresos Devengado C.O.G. (Capítulo, concepto y partida)
- 9.2.- Clasificación Económica (por Tipo de Gasto)
- 9.3.- Clasificación Administrativa
- 9.4.- Clasificación Funcional (Finalidad y Función)

Anexos

- A1 Relación de Bienes Inmuebles que componen el Patrimonio
- A2 Relación de Bienes Muebles que componen el Patrimonio
- A3 Relación de Cuenta Bancarias Específicas
- A4 Montos pagados por ayudas y subsidios
- A5a Informe y Avance de Obras Públicas y Servicios Relacionados con las mismas
- A5b Anexo de Obras Ejecutadas Por Administración Directa
- A6 Estados de Origen y Aplicación de Recursos
- A7 Conciliaciones Bancarias
- Estados de Cuenta Bancarios
- A8 Altas y Bajas del Personal
- A9 Reporte de Consumo, Organismos Operadores de Agua
- A10 Factibilidades
- A11 Integración de Reservas Territoriales
- A12 Análisis por Ventas de Reservas Territoriales

Notas a los Estados Financieros

- I Notas al Estado de Situación Financiera**
- 7.I.1.- Fondos de afectación específica e Inversiones Financieras
- 7.I.2.- Contribuciones pendientes de cobro y por recuperar de hasta cinco ejercicios anteriores.
- 7.I.3.- Derechos a recibir efectivo y equivalentes, y bienes o servicios a recibir, desagregados por su fecha de vencimiento.
- 7.I.4.- Bienes Disponibles para su Transformación (Inventarios)
- 7.I.5.- Almacén y método de valuación
- 7.I.6-7.- Inversiones Financieras a Largo Plazo
- 7.I.8.- Bienes Muebles e Inmuebles. Monto, método de depreciación, tasas aplicadas y los criterios de aplicación.
- 7.I.9.- Activos intangibles y diferidos, su monto y naturaleza, amortización, tasa y método aplicados.
- 7.I.10.- Estimaciones y Deterioros
- 7.I.11.- Otros Activos
- 7.I.12.- Relación de las cuentas y documentos por pagar por su vencimiento.
- 7.I.13.- Fondos de Bienes de Terceros en Administración y/o en Garantía a corto y largo plazo.
- 7.I.14.- Tipo, monto, naturaleza y características de Pasivos diferidos y otros.
- II Notas al Estado de Actividades**
- 7.II.1.- Informar los montos totales de cada clase (tercer nivel del Clasificador por Rubro de Ingresos).
- 7.II.2.- Tipo, monto y naturaleza de la cuenta de otros ingresos.
- 7.II.3.- Explicar aquellas cuentas de gastos que en lo individual representen el 10% o más del total de los gastos.
- III Notas al Estado de Variación en la Hacienda Pública**
- 7.III.1-2 Informar de las modificaciones al patrimonio.
- IV Notas al Estado de Flujos de Efectivo**
- 7.IV.1.- Análisis de los saldos inicial y final en la cuenta de efectivo y equivalentes.
- 7.IV.2.- Detallar las adquisiciones de bienes muebles e inmuebles.

7.IV.3.- Conciliación de los Flujos de Efectivo Netos de las Actividades de Operación y la cuenta de Ahorro/Desahorro antes de Rubros Extraordinarios.

V Conciliación entre los ingresos presupuestarios y contables, así como entre los egresos presupuestarios y los gastos contables

7.V.1.- Conciliación entre los Ingresos Presupuestarios y Contables

7.V.2.- Conciliación entre los Egresos Presupuestarios y los Gastos Contables

GA Notas de Gestión Administrativa

7.GA.1.- Introducción

7.GA.2.- Panorama Económico y Financiero

7.GA.3.- Autorización e Historia

7.GA.4.- Organización y Objeto Social

7.GA.5.- Bases de Preparación de los Estados Financieros

7.GA.6.- Políticas de Contabilidad Significativas

7.GA.7.- Posición en Moneda Extranjera y Protección por Riesgo Cambiario

7.GA.8.1.- Reporte Analítico del Activo

7.GA.8.2.- Reporte Analítico del Activo Capitalizable

7.GA.9.- Fideicomisos, Mandatos y Análogos

7.GA.10.- Reporte de la Recaudación

7.GA.11.- Información sobre la Deuda y el Reporte Analítico de la Deuda

7.GA.12.- Calificaciones otorgadas

7.GA.13.- Proceso de Mejora

7.GA.14.- Información por Segmentos

7.GA.15.- Eventos Posteriores al Cierre

7.GA.16.- Partes Relacionadas

Ley de Disciplina Financiera

LDF-1 Estado de Situación Financiera Detallado

LDF-2 Informe Analítico de la Deuda Pública y Otros Pasivos

LDF-3 Informe Analítico de Obligaciones Diferentes de Financiamientos

LDF-4 Balance Presupuestario

LDF-5 Estado Analítico de Ingresos Detallado

LDF-6 a) Clasificación por Objeto del Gasto (Capítulo y Concepto)

LDF-6 b) Clasificación Administrativa

LDF-6 c) Clasificación Funcional (Finalidad y Función)

LDF-6 d) Clasificación de Servicios Personales por Categoría

LDF-7 a) Proyecciones de Ingresos

LDF-7 b) Proyecciones de Egresos

LDF-7 c) Resultados de Ingresos

LDF-7 d) Resultados de Egresos

LDF-8 Informe sobre Estudios Actuariales



INSTITUTO MUNICIPAL DE VIVIENDA Y SUELO URBANO DE NUEVO LAREDO TAMAULIPAS
Estado de Situación Financiera
Al 31 de diciembre de 2019



	2019	31-dic-18		2019	31-dic-18
1 ACTIVO			2 PASIVO		
1.1 Activo Circulante			2.1 Pasivo Circulante		
1.1.1 Efectivo y Equivalentes	10,250,214	22,609,706	2.1.1 Cuentas por Pagar a Corto Plazo	401,595	696,449
1.1.2 Derechos a Recibir Efectivo o Equivalentes	49,446	41,028	2.1.2 Documentos por Pagar Corto Plazo	-	-
1.1.3 Derechos a Recibir Bienes o Servicios	975	13,355	2.1.3 Porción a Corto Plazo de la Deuda Pública a Largo Plazo	-	-
1.1.4 Inventarios	-	-	2.1.4 Títulos y Valores a Corto Plazo	-	-
1.1.5 Almacenes	-	-	2.1.5 Pasivos Diferidos a Corto Plazo	-	-
1.1.6 Estimación por Pérdida o Deterioro de Activos Circulantes	-	-	2.1.6 Fondos y Bienes de Terceros en Garantía y/o Administración a C	-	-
1.1.9 Otros Activos Circulantes	-	-	2.1.7 Provisiones a Corto Plazo	-	-
			2.1.9 Otros Pasivos a Corto Plazo	-	-
<i>Total de Activos Circulantes</i>	<u>10,300,634</u>	<u>22,664,089</u>	<i>Total de Pasivos Circulantes</i>	<u>401,595</u>	<u>696,449</u>
1.2 Activo No Circulante			2.2 Pasivo No Circulante		
1.2.1 Inversiones Financieras a Largo Plazo	16,324,201	16,324,201	2.2.1 Cuentas por Pagar a Largo Plazo	-	-
1.2.2 Derechos a Recibir Efectivo o Equivalentes a Largo Plazo	43,202,874	25,832,396	2.2.2 Documentos por Pagar a Largo Plazo	-	-
1.2.3 Bienes Inmuebles, Infraestructura y Construcciones en Proceso	114,034,968	104,115,407	2.2.3 Deuda Pública a Largo Plazo	-	-
1.2.4 Bienes Muebles	1,990,057	1,653,694	2.2.4 Pasivos Diferidos a Largo Plazo	43,202,874	25,832,396
1.2.5 Activos Intangibles	34,246	34,246	2.2.5 Fondos y Bienes de Terceros en Garantía y/o Administración a L	-	-
1.2.6 Depreciaciones, Deterioro y Amortización Acumulada de Bienes	-	839,290	2.2.6 Provisiones a Largo Plazo	-	-
1.2.7 Activos Diferidos	-	-			
1.2.8 Estimación por Pérdida o Deterioro de Activos no Circulantes	-	-	<i>Total de Pasivos No Circulantes</i>	<u>43,202,874</u>	<u>25,832,396</u>
1.2.9 Otros Activos no Circulantes	-	-	Total de Pasivo	<u>43,604,470</u>	<u>26,528,845</u>
<i>Total de Activos No Circulantes</i>	<u>174,411,090</u>	<u>147,120,653</u>			
			3 HACIENDA PÚBLICA / PATRIMONIO		
Total de Activos	<u>184,711,725</u>	<u>169,784,742</u>	3.1 Hacienda Pública / Patrimonio Contribuido	<u>29,730,722</u>	<u>29,730,722</u>
			3.1.1 Aportaciones	29,730,722	29,730,722
			3.1.2 Donaciones de Capital	-	-
			3.1.3 Actualización de la Hacienda Pública / Patrimonio	-	-
			3.2 Hacienda Pública / Patrimonio Generado	<u>111,376,533</u>	<u>113,525,175</u>
			3.2.1 Resultado del Ejercicio (Ahorro/Desahorro)	-	6,832,280
			3.2.2 Resultado de Ejercicios Anteriores	113,407,538	106,692,895
			3.2.3 Revalúos	-	-
			3.2.4 Reservas	-	-
			3.2.5 Rectificaciones de Resultados de Ejercicios Anteriores	-	-
			3.3 Exceso o Insuficiencia en la Actualización de la Hacienda P.	<u>-</u>	<u>-</u>
			3.3.1 Resultado por Posición Monetaria	-	-
			3.3.2 Resultado por Tenencia de Activos no Monetarios	-	-
			Total Hacienda Pública / Patrimonio	<u>141,107,255</u>	<u>143,255,897</u>
			Total de Pasivo y Hacienda Pública / Patrimonio	<u>184,711,725</u>	<u>169,784,742</u>
8.1 LEY DE INGRESOS			8.2 PRESUPUESTO DE EGRESOS		
8.1.1 Ley de Ingresos Estimada	24,604,425		8.2.1 Presupuesto de Egresos Aprobado	46,559,000	
8.1.2 Ley de Ingresos por Ejecutar	5,660,924		8.2.2 Presupuesto de Egresos por Ejercer	13,920,830	
8.1.3 Modificaciones a la Ley de Ingresos Estimada	43,030		8.2.3 Modificaciones al Presupuesto de Egresos Aprobado	43,030	
8.1.4 Ley de Ingresos Devengada	18,986,531		8.2.4 Presupuesto de Egresos Comprometido	32,681,200	
8.1.5 Ley de Ingresos Recaudada	18,986,531		8.2.5 Presupuesto de Egresos Devengado	31,164,515	
			8.2.6 Presupuesto de Egresos Ejercido	31,164,515	
			8.2.7 Presupuesto de Egresos Pagado	31,164,515	

C.P. Juan Carlos Camacho Anguiano
Jefe de Contabilidad del IMVISU
Responsable de Elaboración



C.P. Javier Hinojosa Vázquez
Director General del IMVISU
Autorizó

Dr. José Ramón Ibarra Flores
Comisario del IMVISU de Nuevo Laredo
Revisó


INSTITUTO MUNICIPAL DE VIVIENDA Y SUELO URBANO DE NUEVO LAREDO TAMAULIPAS
Estado de Actividades
Del 01 de enero al 31 diciembre 2019



	30-sep-19	31-dic-18
4 INGRESOS Y OTROS BENEFICIOS		
4.1 Ingresos de la Gestión:	18,953,500	19,045,718
4.1.1 Impuestos	-	-
4.1.2 Cuotas y aportaciones de seguridad social	-	-
4.1.3 Contribuciones de Mejoras	-	-
4.1.4 Derechos	-	-
4.1.5 Productos de Tipo Corriente ¹	-	-
4.1.6 Aprovechamientos de Tipo corriente	-	-
4.1.7 Ingresos por Venta de Bienes y Servicios	18,953,500	19,045,718
4.1.9 Ingresos no Comprendidos en las Fracciones de la Ley de Ingresos Causados en Ejercicios Fiscales Anteriores Pendientes de Liquidación o Pago	-	-
4.2 Participaciones, Aportaciones, Transferencias, Asignaciones, Subsidios y Otras Ayudas	-	-
4.2.1 Participaciones y Aportaciones	-	-
4.2.2 Transferencias, Asignaciones, subsidios y Otras Ayudas	-	-
4.3 Otros Ingresos y Beneficios	33,033	322,732
4.3.1 Ingresos Financieros	-	-
4.3.2 Incremento por Variación de Inventarios	-	-
4.3.3 Disminución del Exceso de Estimaciones por Pérdida o Deterioro u Obsolescencia	-	-
4.3.4 Disminución del Exceso de Provisiones	-	-
4.3.9 Otros Ingresos y Beneficios Varios	33,033	322,732
Total de Ingresos y Otros Beneficios	18,986,533	19,368,450
5 GASTOS Y OTRAS PÉRDIDAS		
5.1 Gastos de Funcionamiento	8,245,094	9,857,619
5.1.1 Servicios Personales	5,445,165	5,503,206
5.1.2 Materiales y Suministros	646,334	1,230,754
5.1.3 Servicios Generales	2,153,596	3,123,660
5.2 Transferencias, Asignaciones, Subsidios y Otras Ayudas	-	-
5.2.1 Transferencias Internas y Asignaciones al Sector Público	-	-
5.2.2 Transferencias al Resto del Sector Público	-	-
5.2.3 Subsidios y Subvenciones	-	-
5.2.4 Ayudas Sociales	-	-
5.2.5 Pensiones y Jubilaciones	-	-
5.2.6 Transferencias a Fideicomisos, Mandatos y Contratos Análogos	-	-
5.2.7 Transferencias a la Seguridad Social	-	-
5.2.8 Donativos	-	-
5.2.9 Transferencias al Exterior	-	-
5.3 Participaciones y Aportaciones	-	-
5.3.1 Participaciones	-	-
5.3.2 Aportaciones	-	-
5.3.3 Convenios	-	-
5.4 Intereses, Comisiones y Otros Gastos de la Deuda Pública	-	-
5.4.1 Intereses de la Deuda Pública	-	-
5.4.2 Comisiones de la Deuda Pública	-	-
5.4.3 Gastos de la Deuda Pública	-	-
5.4.4 Costo por Coberturas	-	-
5.4.5 Apoyos Financieros	-	-
5.5 Otros Gastos y Pérdidas Extraordinarias	421,965	907,027





INSTITUTO MUNICIPAL DE VIVIENDA Y SUELO URBANO DE NUEVO LAREDO TAMAULIPAS
Estado de Actividades
Del 01 de enero al 31 diciembre 2019



	30-sep-19	31-dic-18
5.5.1 Estimaciones, Depreciaciones, Deterioros, Obsolescencia y Amortizaciones	335,965	265,871
5.5.2 Provisiones		
5.5.3 Disminución de Inventarios		
5.5.4 Aumento por Insuficiencia de Estimaciones por Pérdida o Deterioro y Obsolescencia		
5.5.5 Aumento por Insuficiencia de Provisiones		
5.5.9 Otros Gastos	85,999	641,156
5.6 Inversión Pública	12,350,478.38	1,771,524.07
5.6.1 Inversión Pública No Capitalizable	12,350,478.38	1,771,524.07
Total de Gastos y Otras Pérdidas	21,017,538	12,536,170
Resultado del Ejercicio (Ahorro/Desahorro)	- 2,031,005	6,832,280


 C.P. Juan Carlos Camacho Anguiano
 Jefe de Contabilidad del IMVISU
 Responsable de Elaboración


 C.P. Javier Hinojosa Vázquez
 Director General del IMVISU
 Autorizó


 Dr. José Ramón Ibarra Flores
 Comisario del IMVISU de Nuevo Laredo
 Revisó



¹ No se incluyen: Utilidades e Intereses. Por regla de presentación se revelan como Ingresos Financieros



INSTITUTO MUNICIPAL DE VIVIENDA Y SUELO URBANO DE NUEVO LAREDO TAMAULIPAS
Estado de Actividades Analítico Mensual
 Del 01 de enero al 31 de diciembre de 2019



	RUBRO / CUENTA	ENE	FEB	MAR	ABR	MAY	JUN	JUL	AGO	SEP	OCT	NOV	DIC	TOTAL
4	INGRESOS Y OTROS BENEFICIOS													
4.1	Ingresos de la Gestión:	1,581,515	1,654,886	1,763,833	1,456,854	1,582,287	1,292,938	1,524,965	1,765,115	1,642,440	1,434,337	1,421,697	1,832,632	18,953,500
4.1.4	Derechos	-	-	-	-	-	-	-	-	-	-	-	-	-
4.1.4.3	Derechos por Prestación de Servicios	-	-	-	-	-	-	-	-	-	-	-	-	-
4.1.4.4	Accesorios de Derechos	-	-	-	-	-	-	-	-	-	-	-	-	-
4.1.4.9	Otros Derechos	-	-	-	-	-	-	-	-	-	-	-	-	-
4.1.5	Productos de Tipo Corriente ¹	-	-	-	-	-	-	-	-	-	-	-	-	-
4.1.5.2	Enajenación de Bienes Muebles no Sujetos a ser Inventariados	-	-	-	-	-	-	-	-	-	-	-	-	-
4.1.5.3	Accesorios de Productos	-	-	-	-	-	-	-	-	-	-	-	-	-
4.1.5.9	Otros Productos que Generen Ingresos Corrientes	-	-	-	-	-	-	-	-	-	-	-	-	-
4.1.6	Aprovechamientos de Tipo corriente	-	-	-	-	-	-	-	-	-	-	-	-	-
4.1.6.9	Otros Aprovechamientos	-	-	-	-	-	-	-	-	-	-	-	-	-
4.1.7	Ingresos por Venta de Bienes y Servicios	1,581,515	1,654,886	1,763,833	1,456,854	1,582,287	1,292,938	1,524,965	1,765,115	1,642,440	1,434,337	1,421,697	1,832,632	18,953,500
4.1.7.1	Ingresos por Venta de Mercancías	1,581,515	1,654,886	1,763,833	1,456,854	1,582,287	1,292,938	1,524,965	1,765,115	1,642,440	1,434,337	1,421,697	1,832,632	18,953,500
4.1.7.2	Ingresos por Venta de Bienes y Servicios Producidos en Establecimientos del Gobierno	-	-	-	-	-	-	-	-	-	-	-	-	-
4.1.7.3	Ingresos por Venta de Bienes y Servicios de Organismos Descentralizados	-	-	-	-	-	-	-	-	-	-	-	-	-
4.1.7.4	Ingresos de Operación de Entidades Paraestatales Empresariales y no Financieras	-	-	-	-	-	-	-	-	-	-	-	-	-
4.2	Participaciones, Aportaciones, Transferencias, Asignaciones, Subsidios y Otras Ayudas	-	-	-	-	-	-	-	-	-	-	-	-	-
4.2.1	Participaciones y Aportaciones	-	-	-	-	-	-	-	-	-	-	-	-	-
4.2.1.3	Convenios	-	-	-	-	-	-	-	-	-	-	-	-	-
4.2.2	Transferencias, Asignaciones, Subsidios y Otras Ayudas	-	-	-	-	-	-	-	-	-	-	-	-	-
4.2.2.1	Transferencias internas y asignaciones del sector público	-	-	-	-	-	-	-	-	-	-	-	-	-
4.2.2.2	Transferencias del sector público	-	-	-	-	-	-	-	-	-	-	-	-	-
4.2.2.3	Subsidios y subvenciones	-	-	-	-	-	-	-	-	-	-	-	-	-
4.2.2.4	Ayudas sociales	-	-	-	-	-	-	-	-	-	-	-	-	-
4.3	Otros Ingresos y Beneficios	-	-	-	-	2,000	2	2,000	19,380	13,650	0	-	1	33,033
4.3.1	Ingresos Financieros	-	-	-	-	-	-	-	-	-	-	-	-	-
4.3.1.9	Otros ingresos Financieros	-	-	-	-	-	-	-	-	-	-	-	-	-
4.3.9	Otros Ingresos y Beneficios Varios	-	-	-	-	2,000	2	2,000	19,380	13,650	0	-	1	33,033
4.3.9.1	Otros ingresos de ejercicios anteriores	-	-	-	-	-	-	-	-	-	-	-	-	-
4.3.9.2	Bonificaciones y descuentos obtenidos	-	-	-	-	-	-	-	-	-	-	-	-	-
4.3.9.9	Otros ingresos y beneficios varios	-	-	-	-	2,000	2	2,000	19,380	13,650	0	-	1	33,033
	Total de Ingresos y Otros Beneficios	1,581,515	1,654,886	1,763,833	1,456,854	1,584,287	1,292,940	1,522,965	1,784,495	1,656,090	1,434,338	1,421,697	1,832,633	18,986,533
5	GASTOS Y OTRAS PERDIDAS													
5.1	Gastos de Funcionamiento	672,960	516,256	663,690	539,760	642,831	649,927	863,427	870,418	594,608	456,390	662,657	1,112,172	8,245,094
5.1.1	Servicios Personales	368,739	429,065	430,947	436,833	487,031	437,229	432,731	432,878	431,844	372,996	501,391	683,480	5,445,165
5.1.1.1	Remuneraciones al Personal de Carácter Permanente	258,191	309,295	305,571	316,083	324,137	317,600	312,036	311,971	311,670	276,887	323,327	296,412	3,663,180
5.1.1.2	Remuneraciones al Personal de Carácter Transitorio	-	-	-	-	-	-	-	-	-	-	-	-	-
5.1.1.3	Remuneraciones Adicionales y Especiales	56,870	56,870	56,870	56,870	96,916	57,677	57,677	57,677	58,983	38,683	115,376	326,741	1,037,209
5.1.1.4	Seguridad Social	53,678	62,900	62,126	63,880	65,978	61,952	63,018	63,230	61,191	57,427	62,688	60,327	738,396
5.1.1.5	Otras Prestaciones Sociales y Económicas	-	-	6,380	-	-	-	-	-	-	-	-	-	6,380
5.1.1.6	Pago de Estímulos a Servidores Públicos	-	-	-	-	-	-	-	-	-	-	-	-	-
5.1.2	Materiales y Suministros	109,757	26,032	129,881	59,142	30,551	37,367	28,860	31,191	56,923	15,692	74,516	46,420	646,334



INSTITUTO MUNICIPAL DE VIVIENDA Y SUELO URBANO DE NUEVO LAREDO TAMAULIPAS
Estado de Actividades Analítico Mensual
 Del 01 de enero al 31 de diciembre de 2019



RUBRO / CUENTA		ENE	FEB	MAR	ABR	MAY	JUN	JUL	AGO	SEP	OCT	NOV	DIC	TOTAL
5.1.2.1	Materiales de administración, emisión de documentos y artículos oficiales	25,912	256	46,487	34,291	24,812	14,577	28,104	8,348	15,140	14,360	7,738	10,661	230,687
5.1.2.2	Alimentos y utensilios	723	354	404	1,918	1,526	2,621	756	1,828	956	1,332	6,997	156	19,571
5.1.2.3	Materias primas y materiales de producción y comercialización													-
5.1.2.4	Materiales y artículos de construcción y de reparación	60,901	76	58,057	93	1,528			812	20,560		39,088	7,025	188,138
5.1.2.5	Productos químicos, farmacéuticos y de laboratorio	2,221		4,655		76			203	267		693		8,115
5.1.2.6	Combustibles, lubricantes y aditivos	20,000	20,000	20,000	20,000		20,000		20,000	20,000		20,000	20,000	180,000
5.1.2.7	Vestuario, blancos, prendas de protección y artículos deportivos			278	2,840	2,366	168						8,578	14,232
5.1.2.8	Materiales y suministros para seguridad													-
5.1.2.9	Herramientas, refacciones y accesorios menores		5,347			244								5,591
5.1.3	Servicios Generales	194,464	61,158	102,862	43,785	125,248	175,331	401,836	406,349	105,840	67,701	86,749	382,272	2,153,596
5.1.3.1	Servicios básicos	5,720	1,740	1,297	1,297	1,347	2,609	50,983	79,123	1,630	2,319	23,778	31,000	202,842
5.1.3.2	Servicios de arrendamiento			2,097		1,944	1,944	1,944		1,944	1,944	1,944	3,888	17,649
5.1.3.3	Servicios profesionales, científicos y técnicos y otros servicios	175,589	16,351	37,370	13,740	64,249	134,477	290,084	75,042	46,333	31,570	31,194	69,586	985,583
5.1.3.4	Servicios financieros, bancarios y comerciales	4,496	4,292	18,634	4,265	16,661	4,360	19,965	230,349	4,983	4,442	3,667	290,799	606,914
5.1.3.5	Servicios de instalación, reparación, mantenimiento y conservación	8,659	4,026	11,224		21,367	7,214	17,384		12,445			3,739	86,057
5.1.3.6	Servicios de comunicación social y publicidad		17,980	32,240	16,740	16,740	16,740	16,740	16,740	16,740	16,740	16,740	16,740	167,400
5.1.3.7	Servicios de traslado y viáticos		13,508	2,692		6,636	4,736	3,744	21,649	12,716		9,427		75,109
5.1.3.8	Servicios oficiales		1,350	595		1,458	1,350	1,350						6,103
5.1.3.9	Otros servicios generales		1,912	4,456		1,483		1		116	2,029			5,939
5.2	Transferencias, Asignaciones, Subsidios y Otras Ayudas	-	-	-	-	-	-	-	-	-	-	-	-	-
5.2.3	Subsidios y Subvenciones	-	-	-	-	-	-	-	-	-	-	-	-	-
5.2.3.1	Subsidios	-	-	-	-	-	-	-	-	-	-	-	-	-
5.2.3.2	Subvenciones	-	-	-	-	-	-	-	-	-	-	-	-	-
5.2.4	Ayudas Sociales	-	-	-	-	-	-	-	-	-	-	-	-	-
5.2.4.1	Ayudas sociales a personas	-	-	-	-	-	-	-	-	-	-	-	-	-
5.2.4.2	Becas	-	-	-	-	-	-	-	-	-	-	-	-	-
5.2.4.3	Ayudas sociales a instituciones	-	-	-	-	-	-	-	-	-	-	-	-	-
5.2.4.4	Ayudas sociales por desastres naturales y otros siniestros	-	-	-	-	-	-	-	-	-	-	-	-	-
5.2.5	Pensiones y Jubilaciones	-	-	-	-	-	-	-	-	-	-	-	-	-
5.2.5.1	Pensiones	-	-	-	-	-	-	-	-	-	-	-	-	-
5.2.5.2	Jubilaciones	-	-	-	-	-	-	-	-	-	-	-	-	-
5.2.5.9	Otras pensiones y jubilaciones	-	-	-	-	-	-	-	-	-	-	-	-	-
5.2.8	Donativos	-	-	-	-	-	-	-	-	-	-	-	-	-
5.2.8.1	Donativos a instituciones sin fines de lucro	-	-	-	-	-	-	-	-	-	-	-	-	-
5.3	Participaciones y Aportaciones	-	-	-	-	-	-	-	-	-	-	-	-	-
5.3.3	Convenios	-	-	-	-	-	-	-	-	-	-	-	-	-
5.3.3.1	Convenios de Reasignación	-	-	-	-	-	-	-	-	-	-	-	-	-
5.3.3.2	Convenios de Descentralización y otros	-	-	-	-	-	-	-	-	-	-	-	-	-
5.4	Intereses, Comisiones y Otros Gastos de la Deuda Pública	-	-	-	-	-	-	-	-	-	-	-	-	-
5.4.1	Intereses de la Deuda Pública	-	-	-	-	-	-	-	-	-	-	-	-	-
5.4.1.1	Intereses de la Deuda Pública Interna	-	-	-	-	-	-	-	-	-	-	-	-	-
5.4.2	Comisiones de la Deuda Pública	-	-	-	-	-	-	-	-	-	-	-	-	-
5.4.2.1	Comisiones de la Deuda Pública Interna	-	-	-	-	-	-	-	-	-	-	-	-	-
5.4.3	Gastos de la Deuda Pública	-	-	-	-	-	-	-	-	-	-	-	-	-
5.4.3.1	Gastos de la Deuda Pública Interna	-	-	-	-	-	-	-	-	-	-	-	-	-
5.4.4	Costo por Coberturas	-	-	-	-	-	-	-	-	-	-	-	-	-



INSTITUTO MUNICIPAL DE VIVIENDA Y SUELO URBANO DE NUEVO LAREDO TAMAULIPAS
Estado de Actividades Analítico Mensual
Del 01 de enero al 31 de diciembre de 2019



RUBRO / CUENTA	ENE	FEB	MAR	ABR	MAY	JUN	JUL	AGO	SEP	OCT	NOV	DIC	TOTAL	
5.4.4.1 Costo por Coberturas														
5.6 Otros Gastos y Pérdidas Extraordinarias	26,412	41,412	65,242	36,115	31,459	30,164	-	20,023	68,166	56,706	29,438	30,903	25,968	421,965
5.5.1 Estimaciones, Depreciaciones, Deterioros, Obsolescencia y Amortizaciones	26,412	26,412	25,964	25,964	31,459	30,164	29,406	29,406	29,406	29,438	25,966	25,966	335,965	
5.5.1.1 Estimaciones por Pérdida o Deterioro de Activos Circulantes													-	
5.5.1.2 Estimaciones por Pérdida o Deterioro de Activo no Circulante													-	
5.5.1.3 Depreciación de Bienes Inmuebles													-	
5.5.1.4 Depreciación de Infraestructura													-	
5.5.1.5 Depreciación de Bienes Muebles													-	
5.5.1.6 Deterioro de los Activos Biológicos													-	
5.5.1.7 Amortización de Activos Intangibles													-	
5.5.1.8 Disminución de bienes por pérdida, obsolescencia y deterioro	26,412	26,412	25,964	25,964	31,459	30,164	29,406	29,406	29,406	29,438	25,966	25,966	335,965	
5.5.2 Provisiones	-	-	-	-	-	-	-	-	-	-	-	-	-	
5.5.2.1 Provisiones de pasivos a corto plazo													-	
5.5.2.2 Provisiones de pasivos a largo plazo													-	
5.5.9 Otros Gastos	-	15,000	39,278	10,151	-	-	49,429	38,760	27,300	-	4,937	2	85,999	
5.5.9.1 Gastos de ejercicios anteriores													-	
5.5.9.3 Bonificaciones y descuentos otorgados		15,000	39,278	10,151			49,429	38,760	27,300		4,937	2	85,999	
5.5.9.9 Otros gastos varios													-	
5.6 Inversión Pública	-	-	-	-	-	-	-	-	-	-	-	-	12,350,478	12,350,478.38
5.6.1 Inversión Pública No Capitalizable	-	-	-	-	-	-	-	-	-	-	-	-	12,350,478	12,350,478.38
5.6.1.1 Construcción en bienes no capitalizable													12,350,478	12,350,478.38
Total de Gastos y Otras Pérdidas	699,372	557,668	728,933	575,875	674,290	680,090	843,405	938,585	651,314	485,827	693,560	13,488,619	21,017,538	
Resultado del Ejercicio (Ahorro/Desahorro)	882,142.52	1,097,218.54	1,034,900.21	880,978.57	909,997.35	612,849.73	679,559.68	845,910.30	1,004,776.31	948,510.15	728,137.19	-11,655,985.71	-2,031,005.16	

* No se incluyen: Utilidades e Intereses. Por regla de presentación se revelan como Ingresos Financieros

C.P. Juan Carlos Camacho Anguiano
Jefe de Contabilidad del IMVISU
Responsable de Elaboración

C.P. Javier Hinojosa Vázquez
Director General del IMVISU
Autorizó

Dr. José Ramón Ibarra Flores
Comisario del IMVISU de Nuevo Laredo
Revisó

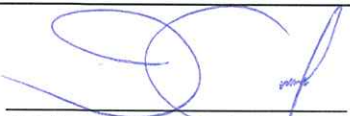



Bajo protesta de decir verdad declaramos que los Estados Financieros y sus notas, son razonablemente correctos y son responsabilidad del emisor


INSTITUTO MUNICIPAL DE VIVIENDA Y SUELO URBANO DE NUEVO LAREDO TAMAULIPAS

Estado de Variación en la Hacienda Pública
Del 01 de enero al 31 de diciembre de 2019

Cuenta	Concepto	Hacienda Pública / Patrimonio Contribuido	Hacienda Pública / Patrimonio Generado De Ejercicios Anteriores	Hacienda Pública / Patrimonio Generado Del Ejercicio	Ajustes Por Cambios De Valor	Total
3.2.5	Rectificaciones de Resultados de Ejercicios Anteriores		-	-		-
	Patrimonio Neto Inicial Ajustado del Ejercicio 2018	29,730,722				29,730,722
3.1.1	Aportaciones	29,730,722				29,730,722
3.1.2	Donaciones de Capital	-				-
3.1.3	Actualización de la Hacienda Pública/Patrimonio	-				-
	Variaciones de la Hacienda Pública / Patrimonio Neto del Ejercicio 2018		106,692,895	6,832,280	-	113,525,175
3.2.1	Resultado del ejercicio (Ahorro / Desahorro)			6,832,280		6,832,280
3.2.2	Resultados de Ejercicios Anteriores		106,692,895			106,692,895
3.2.3	Revalúos		-		-	-
3.2.4	Reservas		-			-
	Hacienda Pública / Patrimonio Neto del Ejercicio 2018	29,730,722	106,692,895	6,832,280	-	143,255,897
	Cambios en la Hacienda Pública / Patrimonio Neto del Ejercicio 2019	-				-
3.1.1	Aportaciones	-				-
3.1.2	Donaciones de Capital	-				-
3.1.3	Actualización de la Hacienda Pública/Patrimonio	-				-
	Variaciones de la Hacienda Pública / Patrimonio Neto del Ejercicio 2019		6,714,643	8,863,285	-	2,148,642
3.2.1	Resultado del ejercicio (Ahorro / Desahorro)			2,031,005		2,031,005
3.2.2	Resultados de Ejercicios Anteriores		6,714,643	6,832,280		117,637
3.2.3	Revalúos		-		-	-
3.2.4	Reservas		-			-
	Saldo Neto en la Hacienda Pública / Patrimonio 2019	29,730,722	113,407,538	2,031,005	-	141,107,255


C.P. Juan Carlos Camacho Angüiano
Jefe de Contabilidad del IMVISU
Responsable de Elaboración


C.P. Javier Hinojosa Vázquez
Director General del IMVISU
Autorizó


Dr. José Ramón Ibarra Flores
Comisario del IMVISU de Nuevo Laredo
Revisó

"Bajo protesta de decir verdad declaramos que los Estados Financieros y sus notas, son razonablemente correctos y son responsabilidad del emisor"




INSTITUTO MUNICIPAL DE VIVIENDA Y SUELO URBANO DE NUEVO LAREDO TAMAULIPAS


Estado de Cambios en la Situación Financiera


Del 01 enero al 31 de diciembre de 2019



Concepto	Origen	Aplicación
ACTIVO		14,926,983.12
Activo Circulante	12,363,455	
Efectivo y Equivalentes	12,359,492	
Derechos a Recibir Efectivo o Equivalentes		8,417
Derechos a Recibir Bienes o Servicios	12,380	
Inventarios		
Almacenes		
Estimación por Pérdida o Deterioro de Activos Circulantes		
Otros Activos Circulantes		
Activo No Circulante		27,290,438
Inversiones Financieras a Largo Plazo		17,370,479
Derechos a Recibir Efectivo o Equivalentes a Largo Plazo		9,919,561
Bienes Inmuebles, Infraestructura y Construcciones en Proceso		336,363
Bienes Muebles		
Activos Intangibles		
Depreciación, Deterioro y Amortización Acumulada de Bienes	335,965	
Activos Diferidos		
Estimación por Pérdida o Deterioro de Activos No Circulantes		
Otros Activos no Circulantes		
PASIVO	17,075,625	
Pasivo Circulante		294,854
Cuentas por Pagar a Corto Plazo		294,854
Documentos por Pagar Corto Plazo		
Porción a Corto Plazo de la Deuda Pública a Largo Plazo		
Títulos y Valores a Corto Plazo		
Pasivos Diferidos a Corto Plazo		
Fondos y Bienes de Terceros en Garantía y/o Administración a Corto Plazo		
Provisiones a Corto Plazo		
Otros Pasivos a Corto Plazo		
Pasivo No Circulante	17,370,479	
Cuentas por Pagar a Largo Plazo		
Documentos por Pagar a Largo Plazo		
Deuda Pública a Largo Plazo		
Pasivos Diferidos a Largo Plazo	17,370,479	
Fondos y Bienes de Terceros en Garantía y/o Administración a Largo Plazo		
Provisiones a Largo Plazo		
HACIENDA PÚBLICA / PATRIMONIO		2,148,642
Hacienda Pública / Patrimonio Contribuido		
Aportaciones		
Donaciones de Capital		
Actualización de la Hacienda Pública / Patrimonio		
Hacienda Pública / Patrimonio Generado		2,148,642
Resultado del Ejercicio (Ahorro/Desahorro)		8,863,285
Resultado de Ejercicios Anteriores	6,714,643	
Revalúos		
Reservas		
Rectificaciones de Resultados de Ejercicios Anteriores		
Exceso o Insuficiencia en la Actualización de la Hacienda Pública / Patrimonio		
Resultado por Posición Monetaria		
Resultado por Tenencia de Activos no Monetarios		


C.P. Juan Carlos Camacho Anguiano
 Jefe de Contabilidad del IMVISU
 Responsable de Elaboración


C.P. Javier Hinojosa Vázquez
 Director General del IMVISU
 Autorizó


Dr. José Ramón Ibarra Flores
 Comisario del IMVISU de Nuevo Laredo
 Revisó



INSTITUTO MUNICIPAL DE VIVIENDA Y SUELO URBANO DE NUEVO LAREDO TAMAULIPAS

Estado de Flujos de Efectivo

Del 01 de enero al 31 de diciembre de 2019



CONCEPTO	ANUAL	ACUMULADO
Flujos de Efectivo de las Actividades de Operación		
Origen		
Impuestos	18,986,531	18,986,531
Cuotas y Aportaciones de Seguridad Social		
Contribuciones de Mejoras		
Derechos		
Productos de Tipo Corriente		
Aprovechamientos de Tipo Corriente		
Ingresos por Venta de Bienes y Servicios	18,986,531	18,986,531
Ingresos no Comprendidos en las Fracciones de la Ley de Ingresos Causados en Ejercicios Fiscales Anteriores Pendientes de Liquidación o Pago		
Participaciones y Aportaciones		
Transferencias, Asignaciones, Subsidios y Otras Ayudas		
Otros Orígenes de Operación	-	-
Aplicación	8,426,603	8,426,603
Servicios Personales	5,445,165	5,445,165
Materiales y Suministros	646,334	646,334
Servicios Generales	2,153,596	2,153,596
Transferencias Internas y Asignaciones al Sector Público		
Transferencias al Resto del Sector Público		
Subsidios y Subvenciones		
Ayudas Sociales		
Pensiones y Jubilaciones		
Transferencias a Fideicomisos, Mandatos y Contratos Análogos		
Transferencias a la Seguridad Social		
Donativos		
Transferencias al Exterior		
Participaciones		
Aportaciones		
Convenios		
Otras Aplicaciones de Operación	181,509	181,509
Flujos Netos de Efectivo por Actividades de Operación	10,559,928	10,559,928
Flujos de Efectivo de las Actividades de Inversión		
Origen	-	-
Bienes Inmuebles, Infraestructura y Construcciones en Proceso		
Bienes Muebles		
Otros Orígenes de Inversión		
Aplicación	22,606,403	22,606,403
Bienes Inmuebles, Infraestructura y Construcciones en Proceso	22,270,040	22,270,040
Bienes Muebles	336,363	336,363
Otros Orígenes de Inversión		
Flujos Netos de Efectivo por Actividades de Inversión	- 22,606,403	- 22,606,403
Flujos de Efectivo de las Actividades de Financiamiento		
Origen	-	-
Endeudamiento Neto		
Interno		
Externo		
Otros Orígenes de Financiamiento		
Aplicación	313,017	313,017
Servicios de la Deuda		
Interno		
Externo		
Otras Aplicaciones de Financiamiento	313,017	313,017
Flujos Netos de Efectivo por Actividades de Financiamiento	- 313,017	- 313,017

INSTITUTO MUNICIPAL DE VIVIENDA Y SUELO URBANO DE NUEVO LAREDO TAMAULIPAS
Estado de Flujos de Efectivo



Del 01 de enero al 31 de diciembre de 2019



CONCEPTO
Incremento/Disminución Neta en el Efectivo y Equivalentes al Efectivo

Efectivo y Equivalente al Efectivo al Inicio del Ejercicio
Efectivo y Equivalente al Efectivo al Final del Ejercicio

ANUAL	ACUMULADO
- 12,359,492	- 12,359,492
22,609,706	22,609,706
10,250,214	10,250,214

C.P. Juan Carlos Camacho Anguiano
 Jefe de Contabilidad del IMVISU
 Responsable de Elaboración

C.P. Javier Hinojosa Vázquez
 Director General del IMVISU
 Autorizó


Dr. José Ramón Ibarra Flores
 Comisario del IMVISU de Nuevo Laredo
 Revisó





INSTITUTO MUNICIPAL DE VIVIENDA Y SUELO URBANO DE NUEVO LAREDO TAMAULIPAS
Estado Analítico del Activo
Del 01 de enero al 31 de diciembre 2019



Concepto	Saldo Inicial 1	Cargos del Periodo 2	Abonos del Periodo 3	Saldo Final 4 (1+2-3)	Variación del Periodo 5= (4 - 1)
ACTIVO	169,784,742	101,632,397	86,705,414	184,711,725	14,926,983
Activo Circulante	22,664,089	43,077,788	55,441,242	10,300,634	-12,363,455
Efectivo y Equivalentes	22,609,706	20,203,115	32,562,607	10,250,214	-12,359,492
Derechos a Recibir Efectivo o Equivalentes	41,028	19,123,989	19,115,572	49,446	8,417
Derechos a Recibir Bienes o Servicios	13,355	3,750,684	3,763,063	975	-12,380
Inventarios					
Almacenes					
Estimación por Pérdida o Deterioro de Activos Circulantes					
Otros Activos Circulantes					
Activo No Circulante	147,120,653	58,554,609	31,264,171	174,411,090	27,290,438
Inversiones Financieras a Largo Plazo	16,324,201			16,324,201	0
Derechos a Recibir Efectivo o Equivalentes a Largo Plazo	25,832,396	35,948,206	18,577,728	43,202,874	17,370,479
Bienes Inmuebles, Infraestructura y Construcciones en Proceso	104,115,407	22,270,040	12,350,478	114,034,968	9,919,561
Bienes Muebles	1,653,694	336,363		1,990,057	336,363
Activos Intangibles	34,246			34,246	0
Depreciación, Deterioro y Amortización Acumulada de Bienes	-839,290		335,965	-1,175,256	-335,965
Activos Diferidos					
Estimación por Pérdida o Deterioro de Activos No Circulantes					
Otros Activos no Circulantes					


C.P. Juan Carlos Camacho Anguiano
 Jefe de Contabilidad del IMVISU
 Responsable de Elaboración


C.P. Javier Hinojosa Vázquez
 Director General del IMVISU
 Autorizó


Dr. José Ramón Ibarra Flores
 Comisario del IMVISU de Nuevo Laredo
 Revisó





INSTITUTO MUNICIPAL DE VIVIENDA Y SUELO URBANO DE NUEVO LAREDO TAMAULIPAS
Estado Analítico de Ingresos
 Del 01 de enero al 31 de diciembre de 2019



Rubros de los Ingresos	Ingreso					Diferencia (6 = 5 - 1)
	Estimado (1)	Ampliaciones y Reducciones (2)	Modificado (3= 1 + 2)	Devengado (4)	Recaudado (5)	
Impuestos						
Cuotas y Aportaciones de Seguridad Social						
Contribuciones de Mejoras						
Derechos						
Productos						
Corriente						
Capital						
Aprovechamientos						
Corriente						
Capital						
Ingresos por Ventas de Bienes y Servicios	24,604,425	43,030	24,647,455	18,986,531	18,986,531	- 5,617,894
Participaciones y Aportaciones						
Transferencias, Asignaciones, Subsidios y Otras Ayudas						
Ingresos Derivados de Financiamientos						
Total	24,604,425	43,030	24,647,455	18,986,531	18,986,531	- 5,617,894
				Ingresos excedentes ¹		
						-
						5,617,894
Estado Analítico de Ingresos por Fuente de Financiamiento	Ingreso					Diferencia (6 = 5 - 1)
	Estimado (1)	Ampliaciones y Reducciones (2)	Modificado (3= 1 + 2)	Devengado (4)	Recaudado (5)	
Ingresos del Gobierno						
Impuestos						
Contribuciones de Mejoras						
Derechos						
Productos						
Corriente						
Capital						
Aprovechamientos						
Corriente						
Capital						
Participaciones y Aportaciones						
Transferencias, Asignaciones, Subsidios y Otras Ayudas						
Ingresos de Organismos y Empresas						
Cuotas y Aportaciones de Seguridad Social						
Ingresos por Ventas de Bienes y Servicios	24,604,425	43,030	24,647,455	18,986,531	18,986,531	- 5,617,894
Transferencias, Asignaciones, Subsidios y Otras Ayudas						
Ingresos Derivados de Financiamiento						
Ingresos Derivados de Financiamiento						
Total	24,604,425	43,030	24,647,455	18,986,531	18,986,531	- 5,617,894
					Ingresos excedentes ¹	
						-
						5,617,894

¹Los ingresos excedentes se presentan para efecto de cumplimiento de la Ley General de Contabilidad Gubernamental y el importe reflejado debe ser siempre mayor a cero.

C.P. Juan Carlos Camacho Angulano
 Jefe de Contabilidad del IMVISU
 Responsable de Elaboración

C.P. Javier Hinojosa Vázquez
 Director General del IMVISU
 Autorizó

Dr. José Ramón Ibarra Flores
 Comisario del IMVISU de Nuevo Laredo
 Revisó



Bajo protesta de decir verdad declaramos que los Estados Financieros y sus notas, son razonablemente correctos y son responsabilidad del emisor



INSTITUTO MUNICIPAL DE VIVIENDA Y SUELO URBANO DE NUEVO LAREDO TAMAULIPAS
Estado Analítico del Ejercicio del Presupuesto de Egresos
Clasificación por Objeto del Gasto Capítulo del Gasto (Capítulo y Concepto)
Del 01 de enero al 31 de diciembre de 2019




Concepto	Egresos					Subejercicio 6 = (3 - 4)
	Aprobado	Ampliaciones/ (Reducciones)	Modificado	Devengado	Pagado	
	1	2	(3=1+2)	4	5	
1000 Servicios Personales	\$ 6,900,000	\$ -	\$ 6,900,000	\$ 5,445,165	\$ 5,445,165	\$ 1,454,835
1100 Remuneraciones al Personal de Carácter Permanente	\$ 4,100,000	-	\$ 4,100,000	\$ 3,663,180	\$ 3,663,180	\$ 436,820
1200 Remuneraciones al Personal de Caracter Transitorio	\$ -	-	\$ -	\$ -	\$ -	\$ -
1300 Remuneraciones Adicionales y Especiales	\$ 1,410,000	-	\$ 1,410,000	\$ 1,037,209	\$ 1,037,209	\$ 372,791
1400 Seguridad Social	\$ 880,000	-	\$ 880,000	\$ 738,396	\$ 738,396	\$ 141,604
1500 Otras Prestaciones Sociales y Económicas	\$ 510,000	-	\$ 510,000	\$ 6,380	\$ 6,380	\$ 503,620
1600 Previsiones	\$ -	-	\$ -	\$ -	\$ -	\$ -
1700 Pago de Estímulos a Servidores Públicos	\$ -	-	\$ -	\$ -	\$ -	\$ -
2000 Materiales y Suministros	\$ 1,569,000	\$ 30,000	\$ 1,599,000	\$ 646,334	\$ 646,334	\$ 952,666
2100 Materiales de Administración, Emisión de Documentos y Artículos Oficiales	\$ 220,000	\$ 30,000	\$ 250,000	\$ 230,687	\$ 230,687	\$ 19,313
2200 Alimentos y Utensilios	\$ 34,000	-	\$ 34,000	\$ 19,571	\$ 19,571	\$ 14,429
2300 Materias Primas y Materiales De Producción y Comercialización	\$ -	\$ -	\$ -	\$ -	\$ -	\$ -
2400 Materiales y Artículos de Construcción y de Reparación	\$ 775,000	-	\$ 775,000	\$ 188,138	\$ 188,138	\$ 586,862
2500 Productos Químicos, Farmacéuticos y de Laboratorio	\$ 30,000	-	\$ 30,000	\$ 8,115	\$ 8,115	\$ 21,885
2600 Combustibles, Lubricantes y Aditivos	\$ 300,000	-	\$ 300,000	\$ 180,000	\$ 180,000	\$ 120,000
2700 Vestuario, Blancos, Prendas de Protección y Artículos Deportivos	\$ 70,000	-	\$ 70,000	\$ 14,232	\$ 14,232	\$ 55,768
2800 Materiales y Suministros para Seguridad	\$ -	-	\$ -	\$ -	\$ -	\$ -
2900 Herramientas, Refacciones y Accesorios Menores	\$ 140,000	-	\$ 140,000	\$ 5,591	\$ 5,591	\$ 134,410
3000 Servicios Generales	\$ 3,185,000	\$ 392,900	\$ 3,577,900	\$ 2,153,596	\$ 2,153,596	\$ 1,424,304
3100 Servicios Básicos	\$ 35,000	\$ 178,800	\$ 213,800	\$ 202,842	\$ 202,842	\$ 10,958
3200 Servicios de Arrendamiento	\$ 185,000	\$ 18,000	\$ 203,000	\$ 17,649	\$ 17,649	\$ 185,351
3300 Servicios Profesionales, Científicos, Técnicos y Otros Servicios	\$ 1,620,000	\$ 4,500	\$ 1,624,500	\$ 985,583	\$ 985,583	\$ 638,917
3400 Servicios Financieros, Bancarios y Comerciales	\$ 460,000	\$ 155,000	\$ 615,000	\$ 606,914	\$ 606,914	\$ 8,086
3500 Servicios de Instalación, Reparación, Mantenimiento y Conservación	\$ 175,000	\$ 1,600	\$ 176,600	\$ 86,057	\$ 86,057	\$ 90,543
3600 Servicios de Comunicación Social y Publicidad	\$ 290,000	\$ 35,000	\$ 325,000	\$ 167,400	\$ 167,400	\$ 157,600
3700 Servicios de Traslado y Viáticos	\$ 225,000	-	\$ 225,000	\$ 75,109	\$ 75,109	\$ 149,891
3800 Servicios Oficiales	\$ 70,000	-	\$ 70,000	\$ 6,103	\$ 6,103	\$ 63,897
3900 Otros Servicios Generales	\$ 125,000	-	\$ 125,000	\$ 5,939	\$ 5,939	\$ 119,061
4000 Transferencias, Asignaciones, Subsidios y Otras Ayudas	\$ -	\$ -	\$ -	\$ -	\$ -	\$ -
4100 Transferencias Internas y Asignaciones al Sector Público	\$ -	\$ -	\$ -	\$ -	\$ -	\$ -
4200 Transferencias al Resto del Sector Público	\$ -	\$ -	\$ -	\$ -	\$ -	\$ -
4300 Subsidios y Subvenciones	\$ -	\$ -	\$ -	\$ -	\$ -	\$ -
4400 Ayudas Sociales	\$ -	\$ -	\$ -	\$ -	\$ -	\$ -
4500 Pensiones y Jubilaciones	\$ -	\$ -	\$ -	\$ -	\$ -	\$ -
4600 Transferencias a Fideicomisos, Mandatos y Otros Análogos	\$ -	\$ -	\$ -	\$ -	\$ -	\$ -
4700 Transferencias a la Seguridad Social	\$ -	\$ -	\$ -	\$ -	\$ -	\$ -
4800 Donativos	\$ -	\$ -	\$ -	\$ -	\$ -	\$ -
4900 Transferencias al Exterior	\$ -	\$ -	\$ -	\$ -	\$ -	\$ -





INSTITUTO MUNICIPAL DE VIVIENDA Y SUELO URBANO DE NUEVO LAREDO TAMAULIPAS
Estado Analítico del Ejercicio del Presupuesto de Egresos
Clasificación por Objeto del Gasto Capítulo del Gasto (Capítulo y Concepto)
Del 01 de enero al 31 de diciembre de 2019



Concepto	Egresos					Subejercicio 6 = (3 - 4)
	Aprobado	Ampliaciones/ (Reducciones)	Modificado	Devengado	Pagado	
	1	2	(3=1+2)	4	5	
5000 Bienes Muebles, Inmuebles e Intangibles	\$ 530,000	\$ 50,000	\$ 580,000	\$ 336,363	\$ 336,363	\$ 243,637
5100 Mobiliario y Equipo de Administración	\$ 130,000	\$ -	\$ 130,000	\$ 2,883	\$ 2,883	\$ 127,117
5200 Mobiliario y Equipo Educativo y Recreativo	\$ 30,000	\$ -	\$ 30,000	\$ -	\$ -	\$ 30,000
5300 Equipo e Instrumental Médico y de Laboratorio	\$ -	\$ -	\$ -	\$ -	\$ -	\$ -
5400 Vehículos y Equipo de Transporte	\$ 300,000	\$ 50,000	\$ 350,000	\$ 329,700	\$ 329,700	\$ 20,300
5500 Equipo de Defensa y Seguridad	\$ -	\$ -	\$ -	\$ -	\$ -	\$ -
5600 Maquinaria, Otros Equipos y Herramientas	\$ 20,000	\$ -	\$ 20,000	\$ 3,780	\$ 3,780	\$ 16,220
5700 Activos Biológicos	\$ -	\$ -	\$ -	\$ -	\$ -	\$ -
5800 Bienes Inmuebles	\$ -	\$ -	\$ -	\$ -	\$ -	\$ -
5900 Activos Intangibles	\$ 50,000	\$ -	\$ 50,000	\$ -	\$ -	\$ 50,000
6000 Inversión Pública	\$ 33,678,551	\$ -429,870	\$ 33,248,681	\$ 22,270,040	\$ 22,270,040	\$ 10,978,641
6100 Obra Pública en Bienes de Dominio Público	\$ 33,678,551	\$ -429,870	\$ 33,248,681	\$ 22,270,040	\$ 22,270,040	\$ 10,978,641
6200 Obra Pública en Bienes Propios	\$ -	\$ -	\$ -	\$ -	\$ -	\$ -
6300 Proyectos Productivos y Acciones de Fomento	\$ -	\$ -	\$ -	\$ -	\$ -	\$ -
7000 Inversiones Financieras y Otras Provisiones	\$ -	\$ -	\$ -	\$ -	\$ -	\$ -
7100 Inversiones para el Fomento de Actividades Productivas	\$ -	\$ -	\$ -	\$ -	\$ -	\$ -
7200 Acciones y Participaciones de Capital	\$ -	\$ -	\$ -	\$ -	\$ -	\$ -
7300 Compra de Títulos y Valores	\$ -	\$ -	\$ -	\$ -	\$ -	\$ -
7400 Concesión de Préstamos	\$ -	\$ -	\$ -	\$ -	\$ -	\$ -
7500 Inversiones en Fideicomisos, Mandatos y otros Análogos	\$ -	\$ -	\$ -	\$ -	\$ -	\$ -
7600 Otras Inversiones Financieras	\$ -	\$ -	\$ -	\$ -	\$ -	\$ -
7900 Provisiones para Contingencias y Otras Erogaciones Especiales	\$ -	\$ -	\$ -	\$ -	\$ -	\$ -
8000 Participaciones y Aportaciones	\$ -	\$ -	\$ -	\$ -	\$ -	\$ -
8100 Participaciones	\$ -	\$ -	\$ -	\$ -	\$ -	\$ -
8300 Aportaciones	\$ -	\$ -	\$ -	\$ -	\$ -	\$ -
8500 Convenios	\$ -	\$ -	\$ -	\$ -	\$ -	\$ -
9000 Deuda Pública	\$ 696,449	\$ -	\$ 696,449	\$ 313,017	\$ 313,017	\$ 383,432
9100 Amortización de la Deuda Pública	\$ -	\$ -	\$ -	\$ -	\$ -	\$ -
9200 Intereses de la Deuda Pública	\$ -	\$ -	\$ -	\$ -	\$ -	\$ -
9300 Comisiones de la Deuda Pública	\$ -	\$ -	\$ -	\$ -	\$ -	\$ -
9400 Gastos de la Deuda Pública	\$ -	\$ -	\$ -	\$ -	\$ -	\$ -
9500 Costo por Coberturas	\$ -	\$ -	\$ -	\$ -	\$ -	\$ -
9600 Apoyos Financieros	\$ -	\$ -	\$ -	\$ -	\$ -	\$ -
9900 Adeudos de Ejercicios Fiscales Anteriores (ADEFAS)	\$ 696,449	\$ -	\$ 696,449	\$ 313,017	\$ 313,017	\$ 383,432
TOTALES	\$ 46,559,000	\$ 43,030	\$ 46,602,030	\$ 31,164,515	\$ 31,164,515	\$ 15,437,516


C.P. Juan Carlos Camacho Anguiano
 Jefe de Contabilidad del IMVISU
 Responsable de Elaboración


C.P. Javier Hinojosa Vázquez
 Director General del IMVISU
 Autorizó


Dr. José Ramón Ibarra Flores
 Comisario del IMVISU de Nuevo Laredo
 Revisó





INSTITUTO MUNICIPAL DE VIVIENDA Y SUELO URBANO DE NUEVO LAREDO TAMAULIPAS
Estado Analítico del Ejercicio del Presupuesto de Egresos
Clasificación por Objeto del Gasto Capítulo del Gasto (Capítulo, Concepto y Partida)
Del 01 de enero al 31 de diciembre de 2019



Concepto	Egresos					Subejercicio 6 = (3 - 4)
	Aprobado	Ampliaciones/ (Reducciones)	Modificado	Devengado	Pagado	
	1	2	(3=1+2)	4	5	
1000 Servicios Personales	\$ 6,900,000	\$ -	\$ 6,900,000	\$ 5,445,165	\$ 5,445,165	\$ 1,454,835
1100 Remuneraciones al Personal de Carácter Permanente	\$ 4,100,000	\$ -	\$ 4,100,000	\$ 3,663,180	\$ 3,663,180	\$ 436,820
113 Sueldos base al personal permanente	\$ 4,100,000	\$ -	\$ 4,100,000	\$ 3,663,180	\$ 3,663,180	\$ 436,820
1200 Remuneraciones al Personal de Carácter Transitorio	\$ -	\$ -	\$ -	\$ -	\$ -	\$ -
121 Honorarios asimilables a salarios	\$ -	\$ -	\$ -	\$ -	\$ -	\$ -
122 Sueldos base al personal eventual	\$ -	\$ -	\$ -	\$ -	\$ -	\$ -
124 Retribución a los representantes de los trabajadores y de los patrones en la Junta de Conciliación y Arbitraje	\$ -	\$ -	\$ -	\$ -	\$ -	\$ -
1300 Remuneraciones Adicionales y Especiales	\$ 1,410,000	\$ -	\$ 1,410,000	\$ 1,037,209	\$ 1,037,209	\$ 372,791
131 Primas por años de servicios efectivos prestados	\$ -	\$ -	\$ -	\$ -	\$ -	\$ -
132 Primas de vacaciones, dominical y gratificación de fin de año	\$ 410,000	\$ -	\$ 410,000	\$ 351,410	\$ 351,410	\$ 58,590
133 Horas extraordinarias	\$ -	\$ -	\$ -	\$ -	\$ -	\$ -
134 Compensaciones	\$ 1,000,000	\$ -	\$ 1,000,000	\$ 685,799	\$ 685,799	\$ 314,201
1400 Seguridad Social	\$ 880,000	\$ -	\$ 880,000	\$ 738,396	\$ 738,396	\$ 141,604
141 Aportaciones de seguridad social	\$ 410,000	\$ -	\$ 410,000	\$ 348,500	\$ 348,500	\$ 61,500
142 Aportaciones a fondos de vivienda	\$ 470,000	\$ -	\$ 470,000	\$ 389,897	\$ 389,897	\$ 80,103
143 Aportaciones al sistema para el retiro	\$ -	\$ -	\$ -	\$ -	\$ -	\$ -
144 Aportaciones para seguros	\$ -	\$ -	\$ -	\$ -	\$ -	\$ -
1500 Otras Prestaciones Sociales y Económicas	\$ 510,000	\$ -	\$ 510,000	\$ 6,380	\$ 6,380	\$ 503,620
151 Cuotas para el fondo de ahorro y fondo de trabajo	\$ -	\$ -	\$ -	\$ -	\$ -	\$ -
152 Indemnizaciones	\$ 500,000	\$ -	\$ 500,000	\$ 6,380	\$ 6,380	\$ 493,620
154 Prestaciones contractuales	\$ -	\$ -	\$ -	\$ -	\$ -	\$ -
155 Apoyos a la capacitación de los servidores públicos	\$ -	\$ -	\$ -	\$ -	\$ -	\$ -
159 Otras prestaciones sociales y económicas	\$ 10,000	\$ -	\$ 10,000	\$ -	\$ -	\$ 10,000
1600 Previsiones	\$ -	\$ -	\$ -	\$ -	\$ -	\$ -
161 Previsiones de carácter laboral, económica y de seguridad social	\$ -	\$ -	\$ -	\$ -	\$ -	\$ -
1700 Pago de Estímulos a Servidores Públicos	\$ -	\$ -	\$ -	\$ -	\$ -	\$ -
171 Estímulos	\$ -	\$ -	\$ -	\$ -	\$ -	\$ -
2000 Materiales y Suministros	\$ 1,569,000	\$ 30,000	\$ 1,599,000	\$ 646,334	\$ 646,334	\$ 952,666
2100 Materiales de Administración, Emisión de Documentos y Artículos Oficiales	\$ 220,000	\$ 30,000	\$ 250,000	\$ 230,687	\$ 230,687	\$ 19,313
211 Materiales, útiles y equipos menores de oficina	\$ 75,000	\$ 10,000	\$ 85,000	\$ 79,082	\$ 79,082	\$ 5,918
212 Materiales y útiles de impresión y reproducción	\$ -	\$ -	\$ -	\$ -	\$ -	\$ -
214 Materiales, útiles y equipos menores de tecnologías de la información y comunicaciones	\$ 35,000	\$ 20,000	\$ 55,000	\$ 44,151	\$ 44,151	\$ 10,849
215 Material impreso e información digital	\$ 80,000	\$ -	\$ 80,000	\$ 78,810	\$ 78,810	\$ 1,190
216 Material de limpieza	\$ 30,000	\$ -	\$ 30,000	\$ 28,645	\$ 28,645	\$ 1,355
217 Materiales y útiles de enseñanza	\$ -	\$ -	\$ -	\$ -	\$ -	\$ -
218 Materiales para el registro e identificación de bienes y personas	\$ -	\$ -	\$ -	\$ -	\$ -	\$ -
2200 Alimentos y Utensilios	\$ 34,000	\$ -	\$ 34,000	\$ 19,571	\$ 19,571	\$ 14,429
221 Productos alimenticios para personas	\$ 30,000	\$ -	\$ 30,000	\$ 19,571	\$ 19,571	\$ 10,429
223 Utensilios para el servicio de alimentación	\$ 4,000	\$ -	\$ 4,000	\$ -	\$ -	\$ 4,000
2300 Materias Primas y Materiales De Producción y Comercialización	\$ -	\$ -	\$ -	\$ -	\$ -	\$ -
2400 Materiales y Artículos de Construcción y de Reparación	\$ 775,000	\$ -	\$ 775,000	\$ 188,138	\$ 188,138	\$ 586,862
241 Productos minerales no metálicos	\$ 85,000	\$ -	\$ 85,000	\$ 25,919	\$ 25,919	\$ 59,081



INSTITUTO MUNICIPAL DE VIVIENDA Y SUELO URBANO DE NUEVO LAREDO TAMAULIPAS
Estado Analítico del Ejercicio del Presupuesto de Egresos
Clasificación por Objeto del Gasto Capítulo del Gasto (Capítulo, Concepto y Partida)
Del 01 de enero al 31 de diciembre de 2019



Concepto	Egresos					Subejercicio 6 = (3 - 4)	
	Aprobado	Ampliaciones/ (Reducciones)	Modificado	Devengado	Pagado		
	1	2	(3=1+2)	4	5		
242	Cemento y productos de concreto	\$ 30,000	\$ -	\$ 30,000	\$ 17,716	\$ 17,716	\$ 12,284
243	Cal, yeso y productos de yeso	\$ 5,000	\$ -	\$ 5,000	\$ -	\$ -	\$ 5,000
244	Madera y productos de madera	\$ 120,000	\$ -	\$ 120,000	\$ 15,006	\$ 15,006	\$ 104,994
245	Vidrio y productos de vidrio	\$ 35,000	\$ -	\$ 35,000	\$ 238	\$ 238	\$ 34,762
246	Material eléctrico y electrónico	\$ 90,000	\$ -	\$ 90,000	\$ 60,707	\$ 60,707	\$ 29,293
247	Artículos metálicos para la construcción	\$ 250,000	\$ -	\$ 250,000	\$ 43,742	\$ 43,742	\$ 206,259
248	Materiales complementarios	\$ 10,000	\$ -	\$ 10,000	\$ -	\$ -	\$ 10,000
249	Otros materiales y artículos de construcción y reparación	\$ 150,000	\$ -	\$ 150,000	\$ 24,812	\$ 24,812	\$ 125,188
2500	Productos Químicos, Farmacéuticos y de Laboratorio	\$ 30,000	\$ -	\$ 30,000	\$ 8,115	\$ 8,115	\$ 21,885
251	Productos químicos básicos	\$ -	\$ -	\$ -	\$ -	\$ -	\$ -
252	Fertilizantes, pesticidas y otros agroquímicos	\$ -	\$ -	\$ -	\$ -	\$ -	\$ -
253	Medicinas y productos farmacéuticos	\$ -	\$ -	\$ -	\$ -	\$ -	\$ -
254	Materiales, accesorios y suministros médicos	\$ -	\$ -	\$ -	\$ -	\$ -	\$ -
255	Materiales, accesorios y suministros de laboratorio	\$ -	\$ -	\$ -	\$ -	\$ -	\$ -
256	Fibras sintéticas, hules, plásticos y derivados	\$ 30,000	\$ -	\$ 30,000	\$ 8,115	\$ 8,115	\$ 21,885
259	Otros productos químicos	\$ -	\$ -	\$ -	\$ -	\$ -	\$ -
2600	Combustibles, Lubricantes y Aditivos	\$ 300,000	\$ -	\$ 300,000	\$ 180,000	\$ 180,000	\$ 120,000
261	Combustibles, lubricantes y aditivos	\$ 300,000	\$ -	\$ 300,000	\$ 180,000	\$ 180,000	\$ 120,000
2700	Vestuario, Blancos, Prendas de Protección y Artículos Deportivos	\$ 70,000	\$ -	\$ 70,000	\$ 14,232	\$ 14,232	\$ 55,768
271	Vestuario y uniformes	\$ 50,000	\$ -	\$ 50,000	\$ 13,953	\$ 13,953	\$ 36,047
272	Prendas de seguridad y protección personal	\$ 20,000	\$ -	\$ 20,000	\$ 278	\$ 278	\$ 19,722
273	Artículos deportivos	\$ -	\$ -	\$ -	\$ -	\$ -	\$ -
274	Productos textiles	\$ -	\$ -	\$ -	\$ -	\$ -	\$ -
275	Blancos y otros productos textiles, excepto prendas de vestir	\$ -	\$ -	\$ -	\$ -	\$ -	\$ -
2800	Materiales y Suministros para Seguridad	\$ -	\$ -	\$ -	\$ -	\$ -	\$ -
2900	Herramientas, Refacciones y Accesorios Menores	\$ 140,000	\$ -	\$ 140,000	\$ 5,591	\$ 5,591	\$ 134,410
291	Herramientas menores	\$ 60,000	\$ -	\$ 60,000	\$ -	\$ -	\$ 60,000
292	Refacciones y accesorios menores de edificios	\$ 5,000	\$ -	\$ 5,000	\$ -	\$ -	\$ 5,000
293	Refacciones y accesorios menores de mobiliario y equipo de administración, educacional y recreativo	\$ 5,000	\$ -	\$ 5,000	\$ -	\$ -	\$ 5,000
294	Refacciones y accesorios menores de equipo de cómputo y tecnologías de la información	\$ 20,000	\$ -	\$ 20,000	\$ 5,347	\$ 5,347	\$ 14,653
295	Refacciones y accesorios menores de equipo e instrumental médico y de laboratorio	\$ -	\$ -	\$ -	\$ -	\$ -	\$ -
296	Refacciones y accesorios menores de equipo de transporte	\$ 50,000	\$ -	\$ 50,000	\$ 244	\$ 244	\$ 49,756
298	Refacciones y accesorios menores de maquinaria y otros equipos	\$ -	\$ -	\$ -	\$ -	\$ -	\$ -
299	Refacciones y accesorios menores otros bienes muebles	\$ -	\$ -	\$ -	\$ -	\$ -	\$ -
3000	Servicios Generales	\$ 3,185,000	\$ 392,900	\$ 3,577,900	\$ 2,153,596	\$ 2,153,596	\$ 1,424,304
3100	Servicios Básicos	\$ 35,000	\$ 178,800	\$ 213,800	\$ 202,842	\$ 202,842	\$ 10,958
311	Energía eléctrica	\$ -	\$ 113,800	\$ 113,800	\$ 113,792	\$ 113,792	\$ 8
313	Agua	\$ -	\$ 65,000	\$ 65,000	\$ 64,334	\$ 64,334	\$ 666
314	Telefonía tradicional	\$ -	\$ -	\$ -	\$ -	\$ -	\$ -
315	Telefonía celular	\$ 20,000	\$ -	\$ 20,000	\$ 19,154	\$ 19,154	\$ 846
316	Servicios de telecomunicaciones y satélites	\$ -	\$ -	\$ -	\$ -	\$ -	\$ -
317	Servicios de acceso de Internet, redes y procesamiento de información	\$ -	\$ -	\$ -	\$ -	\$ -	\$ -

Concepto	Egresos					Subejercicio 6 = (3 - 4)	
	Aprobado	Ampliaciones/ (Reducciones)	Modificado	Devengado	Pagado		
	1	2	(3=1+2)	4	5		
318	Servicios postales y telegráficos	\$ 15,000	\$ -	\$ 15,000	\$ 5,562	\$ 5,562	\$ 9,438
319	Servicios integrales y otros servicios	\$ -	\$ -	\$ -	\$ -	\$ -	\$ -
3200	Servicios de Arrendamiento	\$ 185,000	\$ 18,000	\$ 203,000	\$ 17,649	\$ 17,649	\$ 185,351
321	Arrendamiento de terrenos	\$ -	\$ -	\$ -	\$ -	\$ -	\$ -
322	Arrendamiento de edificios	\$ 10,000	\$ -	\$ 10,000	\$ -	\$ -	\$ 10,000
323	Arrendamiento de mobiliario y equipo de administración, educacional y recreativo	\$ -	\$ 18,000	\$ 18,000	\$ 15,552	\$ 15,552	\$ 2,448
324	Arrendamiento de equipo e instrumental médico y de laboratorio	\$ -	\$ -	\$ -	\$ -	\$ -	\$ -
325	Arrendamiento de equipo de transporte	\$ -	\$ -	\$ -	\$ -	\$ -	\$ -
326	Arrendamiento de maquinaria, otros equipos y herramientas	\$ 150,000	\$ -	\$ 150,000	\$ 2,097	\$ 2,097	\$ 147,903
327	Arrendamiento de activos intangibles	\$ -	\$ -	\$ -	\$ -	\$ -	\$ -
328	Arrendamiento financiero	\$ -	\$ -	\$ -	\$ -	\$ -	\$ -
329	Otros arrendamientos	\$ 25,000	\$ -	\$ 25,000	\$ -	\$ -	\$ 25,000
3300	Servicios Profesionales, Científicos, Técnicos y Otros Servicios	\$ 1,620,000	\$ 4,500	\$ 1,624,500	\$ 985,583	\$ 985,583	\$ 638,917
331	Servicios legales, de contabilidad, auditoría y relacionados	\$ 1,600,000	\$ -	\$ 1,600,000	\$ 980,265	\$ 980,265	\$ 619,735
332	Servicios de diseño, arquitectura, ingeniería y actividades relacionadas	\$ -	\$ -	\$ -	\$ -	\$ -	\$ -
333	Servicios de consultoría administrativa, procesos, técnica y en tecnologías de la información	\$ 15,000	\$ -	\$ 15,000	\$ 1,067	\$ 1,067	\$ 13,933
334	Servicio de capacitación	\$ -	\$ 4,500	\$ 4,500	\$ 4,250	\$ 4,250	\$ 250
335	Servicios de investigación científica y desarrollo	\$ -	\$ -	\$ -	\$ -	\$ -	\$ -
336	Servicios de apoyo administrativo, traducción, fotocopiado e impresión	\$ 5,000	\$ -	\$ 5,000	\$ -	\$ -	\$ 5,000
338	Servicios de vigilancia	\$ -	\$ -	\$ -	\$ -	\$ -	\$ -
3400	Servicios Financieros, Bancarios y Comerciales	\$ 460,000	\$ 155,000	\$ 615,000	\$ 606,914	\$ 606,914	\$ 8,086
341	Servicios financieros y bancarios	\$ 60,000	\$ -	\$ 60,000	\$ 51,997	\$ 51,997	\$ 8,003
345	Seguro de bienes patrimoniales	\$ 400,000	\$ 155,000	\$ 555,000	\$ 554,917	\$ 554,917	\$ 83
347	Fletes y maniobras	\$ -	\$ -	\$ -	\$ -	\$ -	\$ -
349	Servicios financieros, bancarios y comerciales integrales	\$ -	\$ -	\$ -	\$ -	\$ -	\$ -
3500	Servicios de Instalación, Reparación, Mantenimiento y Conservación	\$ 175,000	\$ 1,600	\$ 176,600	\$ 86,057	\$ 86,057	\$ 90,543
351	Conservación y mantenimiento menor de inmuebles	\$ 60,000	\$ -	\$ 60,000			\$ 60,000
352	Instalación, reparación y mantenimiento de mobiliario y equipo de administración, educacional y recreativo	\$ 10,000	\$ -	\$ 10,000	\$ -	\$ -	\$ 10,000
353	Instalación, reparación y mantenimiento de equipo de cómputo y tecnología de la información	\$ 3,000	\$ -	\$ 3,000	\$ -	\$ -	\$ 3,000
355	Reparación y mantenimiento de equipo de transporte	\$ 60,000	\$ -	\$ 60,000	\$ 54,463	\$ 54,463	\$ 5,537
356	Reparación y mantenimiento de equipo de defensa y seguridad	\$ -	\$ -	\$ -	\$ -	\$ -	\$ -
357	Instalación, reparación y mantenimiento de maquinaria, otros equipos y herramienta	\$ 30,000	\$ 1,600	\$ 31,600	\$ 31,594	\$ 31,594	\$ 6
358	Servicios de limpieza y manejo de desechos	\$ -	\$ -	\$ -	\$ -	\$ -	\$ -
359	Servicios de jardinería y fumigación	\$ 12,000	\$ -	\$ 12,000	\$ -	\$ -	\$ 12,000
3600	Servicios de Comunicación Social y Publicidad	\$ 290,000	\$ 35,000	\$ 325,000	\$ 167,400	\$ 167,400	\$ 157,600
361	Difusión por radio, televisión y otros medios de mensajes sobre programas y actividades gubernamentales	\$ -	\$ -	\$ -	\$ -	\$ -	\$ -
362	Difusión por radio, televisión y otros medios de mensajes comerciales para promover la venta de bienes o servicios	\$ 10,000	\$ 35,000	\$ 45,000	\$ -	\$ -	\$ 45,000
363	Servicios de creatividad, preproducción y producción de publicidad, excepto Internet	\$ 10,000	\$ -	\$ 10,000	\$ -	\$ -	\$ 10,000

Concepto		Egresos					Subejercicio 6 = (3 - 4)
		Aprobado	Ampliaciones/ (Reducciones)	Modificado	Devengado	Pagado	
		1	2	(3=1+2)	4	5	
366	Servicio de creación y difusión de contenido exclusivamente	\$ 260,000	\$ -	\$ 260,000	\$ 167,400	\$ 167,400	\$ 92,600
369	Otros servicios de información	\$ 10,000	\$ -	\$ 10,000	\$ -	\$ -	\$ 10,000
3700	Servicios de Traslado y Viáticos	\$ 225,000	\$ -	\$ 225,000	\$ 75,109	\$ 75,109	\$ 149,891
371	Pasajes aéreos	\$ 60,000	\$ -	\$ 60,000	\$ -	\$ -	\$ 60,000
372	Pasajes terrestres	\$ 15,000	\$ -	\$ 15,000	\$ 4,550	\$ 4,550	\$ 10,450
375	Viáticos en el país	\$ 150,000	\$ -	\$ 150,000	\$ 70,559	\$ 70,559	\$ 79,441
3800	Servicios Oficiales	\$ 70,000	\$ -	\$ 70,000	\$ 6,103	\$ 6,103	\$ 63,897
381	Gastos de ceremonial	\$ 40,000	\$ -	\$ 40,000	\$ -	\$ -	\$ 40,000
382	Gastos de orden social y cultural	\$ -	\$ -	\$ -	\$ -	\$ -	\$ -
383	Congresos y convenciones	\$ -	\$ -	\$ -	\$ -	\$ -	\$ -
385	Gastos de representación	\$ 30,000	\$ -	\$ 30,000	\$ 6,103	\$ 6,103	\$ 23,897
3900	Otros Servicios Generales	\$ 125,000	\$ -	\$ 125,000	\$ 5,939	\$ 5,939	\$ 119,061
392	Impuestos y derechos	\$ 120,000	\$ -	\$ 120,000	\$ 5,939	\$ 5,939	\$ 114,061
395	Penas, multas, accesorios y actualizaciones	\$ 5,000	\$ -	\$ 5,000	\$ -	\$ -	\$ 5,000
396	Otros gastos por responsabilidades	\$ -	\$ -	\$ -	\$ -	\$ -	\$ -
398	Impuesto sobre nóminas y otros que se deriven de una relación laboral	\$ -	\$ -	\$ -	\$ -	\$ -	\$ -
399	Otros servicios generales	\$ -	\$ -	\$ -	\$ -	\$ -	\$ -
4000	Transferencias, Asignaciones, Subsidios y Otras Ayudas	\$ -	\$ -	\$ -	\$ -	\$ -	\$ -
4100	Transferencias Internas y Asignaciones al Sector Público	\$ -	\$ -	\$ -	\$ -	\$ -	\$ -
415	Transferencias internas otorgadas a entidades paraestatales no empresariales y no financieras	\$ -	\$ -	\$ -	\$ -	\$ -	\$ -
4200	Transferencias al Resto del Sector Público	\$ -	\$ -	\$ -	\$ -	\$ -	\$ -
4300	Subsidios y Subvenciones	\$ -	\$ -	\$ -	\$ -	\$ -	\$ -
4400	Ayudas Sociales	\$ -	\$ -	\$ -	\$ -	\$ -	\$ -
441	Ayudas sociales a personas	\$ -	\$ -	\$ -	\$ -	\$ -	\$ -
442	Becas y otras ayudas para programas de capacitación	\$ -	\$ -	\$ -	\$ -	\$ -	\$ -
445	Ayudas sociales a instituciones sin fines de lucro	\$ -	\$ -	\$ -	\$ -	\$ -	\$ -
4500	Pensiones y Jubilaciones	\$ -	\$ -	\$ -	\$ -	\$ -	\$ -
4600	Transferencias a Fideicomisos, Mandatos y Otros Análogos	\$ -	\$ -	\$ -	\$ -	\$ -	\$ -
4700	Transferencias a la Seguridad Social	\$ -	\$ -	\$ -	\$ -	\$ -	\$ -
4800	Donativos	\$ -	\$ -	\$ -	\$ -	\$ -	\$ -
4900	Transferencias al Exterior	\$ -	\$ -	\$ -	\$ -	\$ -	\$ -
5000	Bienes Muebles, Inmuebles e Intangibles	\$ 530,000	\$ 50,000	\$ 580,000	\$ 336,363	\$ 336,363	\$ 243,637
5100	Mobiliario y Equipo de Administración	\$ 130,000	\$ -	\$ 130,000	\$ 2,883	\$ 2,883	\$ 127,117
511	Muebles de oficina y estantería	\$ 30,000	\$ -	\$ 30,000	\$ -	\$ -	\$ 30,000
512	Muebles, excepto de oficina y estantería	\$ -	\$ -	\$ -	\$ -	\$ -	\$ -
515	Equipo de cómputo y de tecnologías de la información	\$ 70,000	\$ -	\$ 70,000	\$ 2,883	\$ 2,883	\$ 67,117
519	Otros mobiliarios y equipos de administración	\$ 30,000	\$ -	\$ 30,000	\$ -	\$ -	\$ 30,000
5200	Mobiliario y Equipo Educativo y Recreativo	\$ 30,000	\$ -	\$ 30,000	\$ -	\$ -	\$ 30,000
521	Equipos y aparatos audiovisuales	\$ -	\$ -	\$ -	\$ -	\$ -	\$ -
522	Aparatos deportivos	\$ -	\$ -	\$ -	\$ -	\$ -	\$ -
523	Cámaras fotográficas y de video	\$ 30,000	\$ -	\$ 30,000	\$ -	\$ -	\$ 30,000
529	Otro mobiliario y equipo educativo y recreativo	\$ -	\$ -	\$ -	\$ -	\$ -	\$ -
5300	Equipo e Instrumental Médico y de Laboratorio	\$ -	\$ -	\$ -	\$ -	\$ -	\$ -
531	Equipo médico y de laboratorio	\$ -	\$ -	\$ -	\$ -	\$ -	\$ -
532	Instrumental médico y de laboratorio	\$ -	\$ -	\$ -	\$ -	\$ -	\$ -
5400	Vehículos y Equipo de Transporte	\$ 300,000	\$ 50,000	\$ 350,000	\$ 329,700	\$ 329,700	\$ 20,300
541	Vehículos y equipo de transporte	\$ 300,000	\$ 50,000	\$ 350,000	\$ 329,700	\$ 329,700	\$ 20,300
543	Equipo aeroespacial	\$ -	\$ -	\$ -	\$ -	\$ -	\$ -
5500	Equipo de Defensa y Seguridad	\$ -	\$ -	\$ -	\$ -	\$ -	\$ -
5600	Maquinaria, Otros Equipos y Herramientas	\$ 20,000	\$ -	\$ 20,000	\$ 3,780	\$ 3,780	\$ 16,220



INSTITUTO MUNICIPAL DE VIVIENDA Y SUELO URBANO DE NUEVO LAREDO TAMAUPLIPAS

Estado Analítico del Ejercicio del Presupuesto de Egresos

Clasificación por Objeto del Gasto Capítulo del Gasto (Capítulo, Concepto y Partida)

Del 01 de enero al 31 de diciembre de 2019




Concepto		Egresos					Subejercicio 6 = (3 - 4)
		Aprobado	Ampliaciones/ (Reducciones)	Modificado	Devengado	Pagado	
		1	2	(3=1+2)	4	5	
561	Maquinaria y equipo agropecuario	\$ -	\$ -	\$ -	\$ -	\$ -	\$ -
562	Maquinaria y equipo industrial	\$ -	\$ -	\$ -	\$ -	\$ -	\$ -
563	Maquinaria y equipo de construcción	\$ -	\$ -	\$ -	\$ -	\$ -	\$ -
564	Sistemas de aire acondicionado, calefacción y de refrigeración industrial y comercial	\$ -	\$ -	\$ -	\$ -	\$ -	\$ -
565	Equipo de comunicación y telecomunicación	\$ -	\$ -	\$ -	\$ -	\$ -	\$ -
566	Equipos de generación eléctrica, aparatos y accesorios eléctricos	\$ -	\$ -	\$ -	\$ -	\$ -	\$ -
567	Herramientas y máquinas-herramienta	\$ 20,000	\$ -	\$ 20,000	\$ 3,780	\$ 3,780	\$ 16,220
569	Otros equipos	\$ -	\$ -	\$ -	\$ -	\$ -	\$ -
5700	Activos Biológicos	\$ -	\$ -	\$ -	\$ -	\$ -	\$ -
5800	Bienes Inmuebles	\$ -	\$ -	\$ -	\$ -	\$ -	\$ -
581	Terrenos	\$ -	\$ -	\$ -	\$ -	\$ -	\$ -
583	Edificios no residenciales	\$ -	\$ -	\$ -	\$ -	\$ -	\$ -
589	Otros bienes inmuebles	\$ -	\$ -	\$ -	\$ -	\$ -	\$ -
5900	Activos Intangibles	\$ 50,000	\$ -	\$ 50,000	\$ -	\$ -	\$ 50,000
591	Software	\$ 50,000	\$ -	\$ 50,000	\$ -	\$ -	\$ 50,000
597	Licencias informáticas e intelectuales	\$ -	\$ -	\$ -	\$ -	\$ -	\$ -
599	Otros activos intangibles	\$ -	\$ -	\$ -	\$ -	\$ -	\$ -
6000	Inversión Pública	\$ 33,678,551	\$ 429,870	\$ 33,248,681	\$ 22,270,040	\$ 22,270,040	\$ 10,978,641
6100	Obra Pública en Bienes de Dominio Público	\$ 33,678,551	\$ 429,870	\$ 33,248,681	\$ 22,270,040	\$ 22,270,040	\$ 10,978,641
611	Edificación no habitacional	\$ 21,678,551	\$ 3,429,870	\$ 18,248,681	\$ 9,919,561	\$ 9,919,561	\$ 8,329,120
614	División de terrenos y construcción de obras de urbanización	\$ 12,000,000	\$ 3,000,000	\$ 15,000,000	\$ 12,350,478	\$ 12,350,478	\$ 2,649,522
617	Instalaciones y equipamiento en construcciones	\$ -	\$ -	\$ -	\$ -	\$ -	\$ -
6200	Obra Pública en Bienes Propios	\$ -	\$ -	\$ -	\$ -	\$ -	\$ -
622	Edificación no habitacional	\$ -	\$ -	\$ -	\$ -	\$ -	\$ -
624	División de terrenos y construcción de obras de urbanización	\$ -	\$ -	\$ -	\$ -	\$ -	\$ -
627	Instalaciones y equipamiento en construcciones	\$ -	\$ -	\$ -	\$ -	\$ -	\$ -
629	Trabajos de acabados en edificaciones y otros trabajos especializados	\$ -	\$ -	\$ -	\$ -	\$ -	\$ -
6300	Proyectos Productivos y Acciones de Fomento	\$ -	\$ -	\$ -	\$ -	\$ -	\$ -
7000	Inversiones Financieras y Otras Provisiones	\$ -	\$ -	\$ -	\$ -	\$ -	\$ -
7100	Inversiones para el Fomento de Actividades Productivas	\$ -	\$ -	\$ -	\$ -	\$ -	\$ -
7200	Acciones y Participaciones de Capital	\$ -	\$ -	\$ -	\$ -	\$ -	\$ -
7300	Compra de Títulos y Valores	\$ -	\$ -	\$ -	\$ -	\$ -	\$ -
7400	Concesión de Préstamos	\$ -	\$ -	\$ -	\$ -	\$ -	\$ -
7500	Inversiones en Fideicomisos, Mandatos y otros Análogos	\$ -	\$ -	\$ -	\$ -	\$ -	\$ -
7600	Otras Inversiones Financieras	\$ -	\$ -	\$ -	\$ -	\$ -	\$ -
7900	Provisiones para Contingencias y Otras Erogaciones Especiales	\$ -	\$ -	\$ -	\$ -	\$ -	\$ -
8000	Participaciones y Aportaciones	\$ -	\$ -	\$ -	\$ -	\$ -	\$ -
8100	Participaciones	\$ -	\$ -	\$ -	\$ -	\$ -	\$ -
8300	Aportaciones	\$ -	\$ -	\$ -	\$ -	\$ -	\$ -
8500	Convenios	\$ -	\$ -	\$ -	\$ -	\$ -	\$ -
851	Convenios de reasignación	\$ -	\$ -	\$ -	\$ -	\$ -	\$ -
9000	Deuda Pública	\$ 696,449	\$ -	\$ 696,449	\$ 313,017	\$ 313,017	\$ 383,432
9100	Amortización de la Deuda Pública	\$ -	\$ -	\$ -	\$ -	\$ -	\$ -
911	Amortización de la deuda interna con instituciones de crédito	\$ -	\$ -	\$ -	\$ -	\$ -	\$ -
9200	Intereses de la Deuda Pública	\$ -	\$ -	\$ -	\$ -	\$ -	\$ -
921	Intereses de la deuda interna con instituciones de crédito	\$ -	\$ -	\$ -	\$ -	\$ -	\$ -
9300	Comisiones de la Deuda Pública	\$ -	\$ -	\$ -	\$ -	\$ -	\$ -
9400	Gastos de la Deuda Pública	\$ -	\$ -	\$ -	\$ -	\$ -	\$ -
9500	Costo por Coberturas	\$ -	\$ -	\$ -	\$ -	\$ -	\$ -
9600	Apoyos Financieros	\$ -	\$ -	\$ -	\$ -	\$ -	\$ -





INSTITUTO MUNICIPAL DE VIVIENDA Y SUELO URBANO DE NUEVO LAREDO TAMAULIPAS
Estado Analítico del Ejercicio del Presupuesto de Egresos
Clasificación por Objeto del Gasto Capítulo del Gasto (Capítulo, Concepto y Partida)
Del 01 de enero al 31 de diciembre de 2019



Concepto		Egresos					Subejercicio 6 = (3 - 4)
		Aprobado	Ampliaciones/ (Reducciones)	Modificado	Devengado	Pagado	
		1	2	(3=1+2)	4	5	
9900	Adeudos de Ejercicios Fiscales Anteriores (ADEFAS)	\$ 696,449	\$ -	\$ 696,449	\$ 313,017	\$ 313,017	\$ 383,432
991	ADEFAS	\$ 696,449	\$ -	\$ 696,449	\$ 313,017	\$ 313,017	\$ 383,432
TOTALES		\$ 46,559,000	\$ 43,030	\$ 46,602,030	\$ 31,164,515	\$ 31,164,515	\$ 15,437,516


 C.P. Juan Carlos Camacho Anguiano
 Jefe de Contabilidad del IMVISU
 Responsable de Elaboración


 C.P. Javier Hinojosa Vázquez
 Director General del IMVISU
 Autorizó


 Dr. José Ramón Ibarra Flores
 Comisario del IMVISU de Nuevo Laredo
 Revisó





INSTITUTO MUNICIPAL DE VIVIENDA Y SUELO URBANO DE NUEVO LAREDO TAMAULIPAS
 Estado Analítico Mensual del Ejercicio del Presupuesto de Egresos Devengado
 Clasificación por Objeto del Gasto Capítulo del Gasto (Capítulo, Concepto y Partida)
 Del 01 de enero al 31 diciembre 2019



Capítulo / Concepto / Partida	ENERO	FEBRERO	MARZO	ABRIL	MAYO	JUNIO	JULIO	AGOSTO	SEPTIEMBRE	OCTUBRE	NOVIEMBRE	DICIEMBRE	TOTAL
1000 Servicios Personales	\$ 368,739	\$ 429,065	\$ 430,947	\$ 436,833	\$ 487,031	\$ 437,229	\$ 432,731	\$ 432,878.09	\$ 431,844	\$ 372,996	\$ 501,391	\$ 683,480	\$ 5,445,165
1100 Remuneraciones al Personal de Carácter Permanente	\$ 258,191	\$ 309,295	\$ 305,571	\$ 316,083	\$ 324,137	\$ 317,600	\$ 312,038	\$ 311,970.87	\$ 311,670	\$ 276,887	\$ 323,327	\$ 296,412	\$ 3,863,180
1103 Sueldos base al personal permanente	\$ 258,191	\$ 309,295	\$ 305,571	\$ 316,083	\$ 324,137	\$ 317,600	\$ 312,038	\$ 311,970.87	\$ 311,670	\$ 276,887	\$ 323,327	\$ 296,412	\$ 3,863,180
1200 Remuneraciones al Personal de Carácter Transitorio	\$ -	\$ -	\$ -	\$ -	\$ -	\$ -	\$ -	\$ -	\$ -	\$ -	\$ -	\$ -	\$ -
1201 Honorarios asimilables a salarios	\$ -	\$ -	\$ -	\$ -	\$ -	\$ -	\$ -	\$ -	\$ -	\$ -	\$ -	\$ -	\$ -
1202 Sueldos base al personal eventual	\$ -	\$ -	\$ -	\$ -	\$ -	\$ -	\$ -	\$ -	\$ -	\$ -	\$ -	\$ -	\$ -
124 Retribución a los representantes de los trabajadores y de los patrones en la Junta de Conciliación y Arbitraje	\$ -	\$ -	\$ -	\$ -	\$ -	\$ -	\$ -	\$ -	\$ -	\$ -	\$ -	\$ -	\$ -
1300 Remuneraciones Adicionales y Especiales	\$ 56,870	\$ 56,870	\$ 56,870	\$ 56,870	\$ 96,916	\$ 57,677	\$ 57,677	\$ 57,676.93	\$ 58,983	\$ 38,683	\$ 115,376	\$ 326,741	\$ 1,037,209
1301 Primas por años de servicios efectivos prestados	\$ -	\$ -	\$ -	\$ -	\$ -	\$ -	\$ -	\$ -	\$ -	\$ -	\$ -	\$ -	\$ -
1302 Primas de vacaciones, dominical y gratificación de fin de año	\$ -	\$ -	\$ -	\$ -	\$ 39,239	\$ -	\$ -	\$ -	\$ -	\$ -	\$ 50,403	\$ 261,788	\$ 351,410
1303 Horas extraordinarias	\$ -	\$ -	\$ -	\$ -	\$ -	\$ -	\$ -	\$ -	\$ -	\$ -	\$ -	\$ -	\$ -
134 Compensaciones	\$ 56,870	\$ 56,870	\$ 56,870	\$ 56,870	\$ 57,677	\$ 57,677	\$ 57,677	\$ 57,676.93	\$ 58,983	\$ 38,683	\$ 64,973	\$ 64,973	\$ 685,799
1400 Seguridad Social	\$ 53,678	\$ 62,900	\$ 62,726	\$ 63,880	\$ 65,978	\$ 61,952	\$ 63,018	\$ 63,230.29	\$ 61,191	\$ 57,427	\$ 62,868	\$ 60,327	\$ 738,398
1401 Aportaciones de seguridad social	\$ 25,621	\$ 29,325	\$ 29,320	\$ 29,764	\$ 30,755	\$ 29,123	\$ 29,726	\$ 29,937.53	\$ 28,972	\$ 27,882	\$ 29,907	\$ 28,568	\$ 348,500
1402 Aportaciones a fondos de vivienda	\$ 28,057	\$ 33,575	\$ 33,206	\$ 34,116	\$ 35,223	\$ 32,830	\$ 33,293	\$ 33,292.76	\$ 32,219	\$ 29,544	\$ 32,782	\$ 31,759	\$ 389,897
1403 Aportaciones al sistema para el retiro	\$ -	\$ -	\$ -	\$ -	\$ -	\$ -	\$ -	\$ -	\$ -	\$ -	\$ -	\$ -	\$ -
144 Aportaciones para seguros	\$ -	\$ -	\$ -	\$ -	\$ -	\$ -	\$ -	\$ -	\$ -	\$ -	\$ -	\$ -	\$ -
1500 Otras Prestaciones Sociales y Económicas	\$ -	\$ -	\$ 6,380	\$ -	\$ -	\$ -	\$ -	\$ -	\$ -	\$ -	\$ -	\$ -	\$ 6,380
1501 Cuotas para el fondo de ahorro y fondo de trabajo	\$ -	\$ -	\$ -	\$ -	\$ -	\$ -	\$ -	\$ -	\$ -	\$ -	\$ -	\$ -	\$ -
152 Indemnizaciones	\$ -	\$ -	\$ 6,380	\$ -	\$ -	\$ -	\$ -	\$ -	\$ -	\$ -	\$ -	\$ -	\$ 6,380
154 Prestaciones contractuales	\$ -	\$ -	\$ -	\$ -	\$ -	\$ -	\$ -	\$ -	\$ -	\$ -	\$ -	\$ -	\$ -
155 Apoyos a la capacitación de los servidores públicos	\$ -	\$ -	\$ -	\$ -	\$ -	\$ -	\$ -	\$ -	\$ -	\$ -	\$ -	\$ -	\$ -
159 Otras prestaciones sociales y económicas	\$ -	\$ -	\$ -	\$ -	\$ -	\$ -	\$ -	\$ -	\$ -	\$ -	\$ -	\$ -	\$ -
1600 Previsiones	\$ -	\$ -	\$ -	\$ -	\$ -	\$ -	\$ -	\$ -	\$ -	\$ -	\$ -	\$ -	\$ -
1601 Previsiones de carácter laboral, económica y de seguridad social	\$ -	\$ -	\$ -	\$ -	\$ -	\$ -	\$ -	\$ -	\$ -	\$ -	\$ -	\$ -	\$ -
1700 Pago de Estímulos a Servidores Públicos	\$ -	\$ -	\$ -	\$ -	\$ -	\$ -	\$ -	\$ -	\$ -	\$ -	\$ -	\$ -	\$ -
1701 Estímulos	\$ -	\$ -	\$ -	\$ -	\$ -	\$ -	\$ -	\$ -	\$ -	\$ -	\$ -	\$ -	\$ -
2000 Materiales y Suministros	\$ 109,572	\$ 26,032	\$ 129,881	\$ 59,142	\$ 30,551	\$ 37,387	\$ 28,860	\$ 31,191.10	\$ 56,923	\$ 15,692	\$ 74,516	\$ 46,420	\$ 648,334
2100 Materiales de Administración, Emisión de Documentos y Artículos Oficiales	\$ 25,912	\$ 256	\$ 46,487	\$ 34,291	\$ 24,812	\$ 14,577	\$ 28,104	\$ 8,947.60	\$ 15,140	\$ 14,360	\$ 7,738	\$ 10,661	\$ 230,687
2101 Materiales, útiles y equipos menores de oficina	\$ 18,287	\$ 256	\$ 16,065	\$ 14,524	\$ -	\$ 7,707	\$ -	\$ 4,914.00	\$ 9,638	\$ -	\$ 7,692	\$ -	\$ 79,082
2102 Materiales y útiles de impresión y reproducción	\$ -	\$ -	\$ -	\$ -	\$ -	\$ -	\$ -	\$ -	\$ -	\$ -	\$ -	\$ -	\$ -
214 Materiales, útiles y equipos menores de tecnologías de la información y comunicaciones	\$ -	\$ -	\$ 10,092	\$ -	\$ 8,700	\$ 2,564	\$ 8,700	\$ 3,433.60	\$ -	\$ -	\$ -	\$ 10,661	\$ 44,151
215 Material impreso e información digital	\$ -	\$ -	\$ 16,112	\$ 16,112	\$ 16,112	\$ -	\$ 16,112	\$ -	\$ -	\$ 14,360	\$ -	\$ -	\$ 78,810
216 Material de limpieza	\$ 7,625	\$ -	\$ 4,218	\$ 3,655	\$ -	\$ 4,307	\$ 3,292	\$ -	\$ 5,502	\$ -	\$ 46	\$ -	\$ 28,645
217 Materiales y útiles de enseñanza	\$ -	\$ -	\$ -	\$ -	\$ -	\$ -	\$ -	\$ -	\$ -	\$ -	\$ -	\$ -	\$ -
218 Materiales y útiles de identificación de bienes y personas	\$ -	\$ -	\$ -	\$ -	\$ -	\$ -	\$ -	\$ -	\$ -	\$ -	\$ -	\$ -	\$ -
2200 Alimentos y Utensilios	\$ 723	\$ 354	\$ 404	\$ 1,918	\$ 1,528	\$ 2,621	\$ 756	\$ 1,828.00	\$ 958	\$ 1,332	\$ 6,997	\$ 156	\$ 19,671
2201 Productos alimenticios para personas	\$ 723	\$ 354	\$ 404	\$ 1,918	\$ 1,528	\$ 2,621	\$ 756	\$ 1,828.00	\$ 958	\$ 1,332	\$ 6,997	\$ 156	\$ 19,671
223 Utensilios para el servicio de alimentación	\$ -	\$ -	\$ -	\$ -	\$ -	\$ -	\$ -	\$ -	\$ -	\$ -	\$ -	\$ -	\$ -
2300 Materias Primas y Materiales De Producción y Comercialización	\$ -	\$ -	\$ -	\$ -	\$ -	\$ -	\$ -	\$ -	\$ -	\$ -	\$ -	\$ -	\$ -
2400 Materiales y Artículos de Construcción y de Reparación	\$ 60,901	\$ 76	\$ 58,057	\$ 93	\$ 1,528	\$ -	\$ 812.02	\$ 20,560	\$ -	\$ 39,088	\$ 7,025	\$ -	\$ 188,138
2401 Productos minerales no metálicos	\$ 15,324	\$ -	\$ -	\$ -	\$ 454	\$ -	\$ -	\$ 1,975	\$ -	\$ 3,415	\$ 4,751	\$ -	\$ 25,919
242 Cemento y productos de concreto	\$ -	\$ -	\$ 11,000	\$ -	\$ 192	\$ -	\$ -	\$ -	\$ -	\$ -	\$ 5,500	\$ 1,023	\$ 17,716
243 Cal, yeso y productos de yeso	\$ -	\$ -	\$ -	\$ -	\$ -	\$ -	\$ -	\$ -	\$ -	\$ -	\$ -	\$ -	\$ -
244 Madera y productos de madera	\$ 7,006	\$ -	\$ -	\$ -	\$ -	\$ -	\$ -	\$ 1,560	\$ -	\$ -	\$ 6,440	\$ -	\$ 15,006
245 Vidrio y productos de vidrio	\$ -	\$ -	\$ 238	\$ -	\$ -	\$ -	\$ -	\$ -	\$ -	\$ -	\$ -	\$ -	\$ 238
246 Material eléctrico y electrónico	\$ 6,569	\$ -	\$ 46,002	\$ 93	\$ 529	\$ -	\$ 542.02	\$ 2,905	\$ -	\$ 4,068	\$ -	\$ -	\$ 60,707
247 Artículos metálicos para la construcción	\$ 18,270	\$ 43	\$ -	\$ -	\$ 170	\$ -	\$ -	\$ 10,313	\$ -	\$ 14,946	\$ -	\$ -	\$ 43,742
248 Materiales complementarios	\$ -	\$ -	\$ -	\$ -	\$ -	\$ -	\$ -	\$ -	\$ -	\$ -	\$ -	\$ -	\$ -
249 Otros materiales y artículos de construcción y reparación	\$ 13,732	\$ 33	\$ 818	\$ -	\$ 183	\$ -	\$ 270.00	\$ 3,808	\$ -	\$ 4,719	\$ 1,250	\$ -	\$ 24,812
2500 Productos Químicos, Farmacéuticos y de Laboratorio	\$ 2,221	\$ -	\$ 4,655	\$ -	\$ 76	\$ -	\$ 203.48	\$ 267	\$ -	\$ 693	\$ -	\$ -	\$ 8,115
2501 Productos químicos básicos	\$ -	\$ -	\$ -	\$ -	\$ -	\$ -	\$ -	\$ -	\$ -	\$ -	\$ -	\$ -	\$ -
252 Fertilizantes, pesticidas y otros agroquímicos	\$ -	\$ -	\$ -	\$ -	\$ -	\$ -	\$ -	\$ -	\$ -	\$ -	\$ -	\$ -	\$ -
253 Medicinas y productos farmacéuticos	\$ -	\$ -	\$ -	\$ -	\$ -	\$ -	\$ -	\$ -	\$ -	\$ -	\$ -	\$ -	\$ -
254 Materiales, accesorios y suministros médicos	\$ -	\$ -	\$ -	\$ -	\$ -	\$ -	\$ -	\$ -	\$ -	\$ -	\$ -	\$ -	\$ -
255 Materiales, accesorios y suministros de laboratorio	\$ -	\$ -	\$ -	\$ -	\$ -	\$ -	\$ -	\$ -	\$ -	\$ -	\$ -	\$ -	\$ -
256 Fibras sintéticas, hules, plásticos y derivados	\$ 2,221	\$ -	\$ 4,655	\$ -	\$ 76	\$ -	\$ 203.48	\$ 267	\$ -	\$ 693	\$ -	\$ -	\$ 8,115
259 Otros productos químicos	\$ -	\$ -	\$ -	\$ -	\$ -	\$ -	\$ -	\$ -	\$ -	\$ -	\$ -	\$ -	\$ -
2600 Combustibles, Lubricantes y Aditivos	\$ 20,000	\$ 20,000	\$ 20,000	\$ 20,000	\$ 20,000	\$ 20,000	\$ 20,000.00	\$ 20,000.00	\$ 20,000	\$ 20,000	\$ 20,000	\$ 20,000	\$ 180,000
2601 Combustibles, lubricantes y aditivos	\$ 20,000	\$ 20,000	\$ 20,000	\$ 20,000	\$ 20,000	\$ 20,000	\$ 20,000.00	\$ 20,000.00	\$ 20,000	\$ 20,000	\$ 20,000	\$ 20,000	\$ 180,000
2700 Vestuario, Blancos, Prendas de Protección y Artículos Deportivos	\$ -	\$ -	\$ 278	\$ 2,840	\$ 2,366	\$ 168	\$ -	\$ -	\$ -	\$ -	\$ -	\$ 8,578	\$ 14,227
2701 Vestuario y uniformes	\$ -	\$ -	\$ -	\$ 2,840	\$ 2,366	\$ 168	\$ -	\$ -	\$ -	\$ -	\$ -	\$ 8,578	\$ 13,953
272 Prendas de seguridad y protección personal	\$ -	\$ -	\$ 278	\$ -	\$ -	\$ -	\$ -	\$ -	\$ -	\$ -	\$ -	\$ -	\$ 278
273 Artículos deportivos	\$ -	\$ -	\$ -	\$ -	\$ -	\$ -	\$ -	\$ -	\$ -	\$ -	\$ -	\$ -	\$ -
274 Productos textiles	\$ -	\$ -	\$ -	\$ -	\$ -	\$ -	\$ -	\$ -	\$ -	\$ -	\$ -	\$ -	\$ -
275 Blancos y otros productos textiles, excepto prendas de vestir	\$ -	\$ -	\$ -	\$ -	\$ -	\$ -	\$ -	\$ -	\$ -	\$ -	\$ -	\$ -	\$ -
2800 Materiales y Suministros para Seguridad	\$ -	\$ -	\$ -	\$ -	\$ -	\$ -	\$ -	\$ -	\$ -	\$ -	\$ -	\$ -	\$ -
2900 Herramientas, Refacciones y Accesorios Menores	\$ -	\$ 5,347	\$ -	\$ -	\$ 244	\$ -	\$ -	\$ -	\$ -	\$ -	\$ -	\$ -	\$ 5,591
2901 Herramientas menores	\$ -	\$ -	\$ -	\$ -	\$ -	\$ -	\$ -	\$ -	\$ -	\$ -	\$ -	\$ -	\$ -
292 Refacciones y accesorios menores de edificios	\$ -	\$ -	\$ -	\$ -	\$ -	\$ -	\$ -	\$ -	\$ -	\$ -	\$ -	\$ -	\$ -
293 Refacciones y accesorios menores de mobiliario y equipo de administración, educacional y recreativo	\$ -	\$ -	\$ -	\$ -	\$ -	\$ -	\$ -	\$ -	\$ -	\$ -	\$ -	\$ -	\$ -
294 Refacciones y accesorios menores de equipo de cómputo y tecnologías de la información	\$ -	\$ 5,347	\$ -	\$ -	\$ -	\$ -	\$ -	\$ -	\$ -	\$ -	\$ -	\$ -	\$ 5,347
295 Refacciones y accesorios menores de equipo e instrumental médico y de laboratorio	\$ -	\$ -	\$ -	\$ -	\$ -	\$ -	\$ -	\$ -	\$ -	\$ -	\$ -	\$ -	\$ -
296 Refacciones y accesorios menores de equipo de transporte	\$ -	\$ -	\$ -	\$ -	\$ 244	\$ -	\$ -	\$ -	\$ -	\$ -	\$ -	\$ -	\$ 244
298 Refacciones y accesorios menores de maquinaria y otros equipos	\$ -	\$ -	\$ -	\$ -	\$ -	\$ -	\$ -	\$ -	\$ -	\$ -	\$ -	\$ -	\$ -
299 Refacciones y accesorios menores otros bienes muebles	\$ -	\$ -	\$ -	\$ -	\$ -	\$ -	\$ -	\$ -	\$ -	\$ -	\$ -	\$ -	\$ -
3000 Servicios Generales	\$ 194,464	\$ 61,158	\$ 102,862	\$ 43,785	\$ 125,248	\$ 175,331	\$ 401,636	\$ 406,349.03	\$ 105,840	\$ 67,701	\$ 86,749	\$ 382,272	\$ 2,153,596
3100 Servicios Básicos	\$ 5,720	\$ 1,740	\$ 1,297	\$ 1,297	\$ 1,347	\$ 2,609	\$ 50,983	\$ 79,123.12	\$ 1,630	\$ 2,319	\$ 23,778	\$ 31,000	\$ 202,842
3101 Energía eléctrica	\$ -	\$ -	\$ -	\$ -	\$ -	\$ -	\$ 33,800	\$ 44,375.00	\$ -	\$ -	\$ 6,319	\$ 29,298	\$ 113,792
3103 Agua	\$ -	\$ -	\$ -	\$ -	\$ -	\$ -	\$ 15,629	\$ 34,323.14	\$ -	\$ -	\$ 14,382	\$ -	\$ 64,334
3104 Telefonía tradicional	\$ -	\$ -	\$ -	\$ -	\$ -	\$ -	\$ -	\$ -	\$ -	\$ -	\$ -	\$ -	\$ -



INSTITUTO MUNICIPAL DE VIVIENDA Y SUELO URBANO DE NUEVO LAREDO TAMAULIPAS
 Estado Analítico Mensual del Ejercicio del Presupuesto de Egresos Devengado
 Clasificación por Objeto del Gasto Capítulo del Gasto (Capítulo, Concepto y Partida)
 Del 01 de enero al 31 diciembre 2019



Capítulo / Concepto / Partida	ENERO	FEBRERO	MARZO	ABRIL	MAYO	JUNIO	JULIO	AGOSTO	SEPTIEMBRE	OCTUBRE	NOVIEMBRE	DICIEMBRE	TOTAL
315 Telefonía celular	\$ 1,508	\$ 1,740	\$ 1,297	\$ 1,297	\$ 1,347	\$ 1,853	\$ 1,554	\$ 424.98	\$ 1,630	\$ 1,725	\$ 3,077	\$ 1,702	\$ 19,154
319 Servicios de telecomunicaciones y satélites	\$ -	\$ -	\$ -	\$ -	\$ -	\$ -	\$ -	\$ -	\$ -	\$ -	\$ -	\$ -	\$ -
317 Servicios de acceso de Internet, redes y procesamiento de información	\$ -	\$ -	\$ -	\$ -	\$ -	\$ -	\$ -	\$ -	\$ -	\$ -	\$ -	\$ -	\$ -
318 Servicios postales y telegráficos	\$ 4,212	\$ -	\$ -	\$ -	\$ -	\$ 756	\$ -	\$ -	\$ -	\$ 594	\$ -	\$ -	\$ 5,562
319 Servicios integrales y otros servicios	\$ -	\$ -	\$ -	\$ -	\$ -	\$ -	\$ -	\$ -	\$ -	\$ -	\$ -	\$ -	\$ -
320 Servicios de Arrendamiento	\$ -	\$ -	\$ 2,097	\$ -	\$ 1,944	\$ 1,944	\$ 1,944	\$ -	\$ 1,944	\$ 1,944	\$ 1,944	\$ 3,888	\$ 17,649
321 Arrendamiento de terrenos	\$ -	\$ -	\$ -	\$ -	\$ -	\$ -	\$ -	\$ -	\$ -	\$ -	\$ -	\$ -	\$ -
322 Arrendamiento de edificios	\$ -	\$ -	\$ -	\$ -	\$ -	\$ -	\$ -	\$ -	\$ -	\$ -	\$ -	\$ -	\$ -
323 Arrendamiento de mobiliario y equipo de administración, educacional y recreativo	\$ -	\$ -	\$ -	\$ -	\$ 1,944	\$ 1,944	\$ 1,944	\$ -	\$ 1,944	\$ 1,944	\$ 1,944	\$ 3,888	\$ 15,552
324 Arrendamiento de equipo e instrumental médico y de laboratorio	\$ -	\$ -	\$ -	\$ -	\$ -	\$ -	\$ -	\$ -	\$ -	\$ -	\$ -	\$ -	\$ -
325 Arrendamiento de equipo de transporte	\$ -	\$ -	\$ -	\$ -	\$ -	\$ -	\$ -	\$ -	\$ -	\$ -	\$ -	\$ -	\$ -
326 Arrendamiento de maquinaria, otros equipos y herramientas	\$ -	\$ -	\$ 2,097	\$ -	\$ -	\$ -	\$ -	\$ -	\$ -	\$ -	\$ -	\$ -	\$ 2,097
327 Arrendamiento de activos intangibles	\$ -	\$ -	\$ -	\$ -	\$ -	\$ -	\$ -	\$ -	\$ -	\$ -	\$ -	\$ -	\$ -
328 Arrendamiento financiero	\$ -	\$ -	\$ -	\$ -	\$ -	\$ -	\$ -	\$ -	\$ -	\$ -	\$ -	\$ -	\$ -
329 Otros arrendamientos	\$ -	\$ -	\$ -	\$ -	\$ -	\$ -	\$ -	\$ -	\$ -	\$ -	\$ -	\$ -	\$ -
330 Servicios Profesionales, Científicos, Técnicos y Otros Servicios	\$ 175,589	\$ 16,351	\$ 37,370	\$ 13,740	\$ 64,249	\$ 134,477	\$ 290,084	\$ 75,041.69	\$ 46,333	\$ 31,570	\$ 31,194	\$ 69,586	\$ 985,583
331 Servicios legales, de contabilidad, auditoría y relacionados	\$ 174,522	\$ 16,351	\$ 37,370	\$ 13,740	\$ 64,249	\$ 134,477	\$ 290,084	\$ 75,041.69	\$ 42,083	\$ 31,570	\$ 31,194	\$ 69,586	\$ 980,265
332 Servicios de diseño, arquitectura, ingeniería y actividades relacionadas	\$ -	\$ -	\$ -	\$ -	\$ -	\$ -	\$ -	\$ -	\$ -	\$ -	\$ -	\$ -	\$ -
333 Servicios de consultoría administrativa, procesos, técnica y en tecnologías de la información	\$ 1,067	\$ -	\$ -	\$ -	\$ -	\$ -	\$ -	\$ -	\$ -	\$ -	\$ -	\$ -	\$ 1,067
334 Servicios de capacitación	\$ -	\$ -	\$ -	\$ -	\$ -	\$ -	\$ -	\$ -	\$ 4,250	\$ -	\$ -	\$ -	\$ 4,250
335 Servicios de investigación científica y desarrollo	\$ -	\$ -	\$ -	\$ -	\$ -	\$ -	\$ -	\$ -	\$ -	\$ -	\$ -	\$ -	\$ -
336 Servicios de apoyo administrativo, traducción, fotocopiado e impresión	\$ -	\$ -	\$ -	\$ -	\$ -	\$ -	\$ -	\$ -	\$ -	\$ -	\$ -	\$ -	\$ -
338 Servicios de vigilancia	\$ -	\$ -	\$ -	\$ -	\$ -	\$ -	\$ -	\$ -	\$ -	\$ -	\$ -	\$ -	\$ -
3400 Servicios Financieros, Bancarios y Comerciales	\$ 4,496	\$ 4,292	\$ 18,634	\$ 4,265	\$ 16,861	\$ 4,360	\$ 19,955	\$ 230,349.36	\$ 4,983	\$ 4,442	\$ 3,667	\$ 290,799	\$ 606,914
341 Servicios financieros y bancarios	\$ 4,496	\$ 4,292	\$ 4,488	\$ 4,265	\$ 4,482	\$ 4,360	\$ 4,405	\$ 4,272.28	\$ 4,983	\$ 4,442	\$ 3,667	\$ 3,844	\$ 51,997
345 Seguro de bienes patrimoniales	\$ -	\$ -	\$ 14,146	\$ -	\$ 12,178	\$ -	\$ 15,560	\$ 226,077.08	\$ -	\$ -	\$ -	\$ -	\$ 286,955
347 Fletes y manobras	\$ -	\$ -	\$ -	\$ -	\$ -	\$ -	\$ -	\$ -	\$ -	\$ -	\$ -	\$ -	\$ -
349 Servicios financieros, bancarios y comerciales integrables	\$ -	\$ -	\$ -	\$ -	\$ -	\$ -	\$ -	\$ -	\$ -	\$ -	\$ -	\$ -	\$ -
3500 Servicios de Instalación, Reparación, Mantenimiento y Conservación	\$ 8,659	\$ 4,026	\$ 11,224	\$ -	\$ 21,367	\$ 7,214	\$ 17,384	\$ -	\$ 12,445	\$ -	\$ -	\$ 3,739	\$ 86,057
351 Conservación y mantenimiento menor de inmuebles	\$ -	\$ -	\$ -	\$ -	\$ -	\$ -	\$ -	\$ -	\$ 2,145	\$ -	\$ -	\$ 3,739	\$ 5,884
352 Instalación, reparación y mantenimiento de mobiliario y equipo de administración, educacional y recreativo	\$ -	\$ -	\$ -	\$ -	\$ -	\$ -	\$ -	\$ -	\$ -	\$ -	\$ -	\$ -	\$ -
353 Instalación, reparación y mantenimiento de equipo de cómputo y tecnología de la información	\$ -	\$ -	\$ -	\$ -	\$ -	\$ -	\$ -	\$ -	\$ -	\$ -	\$ -	\$ -	\$ -
355 Reparación y mantenimiento de equipo de transporte	\$ 8,659	\$ 4,026	\$ 11,224	\$ -	\$ 17,457	\$ 7,214	\$ -	\$ -	\$ -	\$ -	\$ -	\$ -	\$ 48,579
356 Reparación y mantenimiento de equipo de defensa y seguridad	\$ -	\$ -	\$ -	\$ -	\$ -	\$ -	\$ -	\$ -	\$ -	\$ -	\$ -	\$ -	\$ -
357 Instalación, reparación y mantenimiento de maquinaria, otros equipos y herramienta	\$ -	\$ -	\$ -	\$ -	\$ 3,910	\$ -	\$ 17,384	\$ -	\$ 10,300	\$ -	\$ -	\$ -	\$ 31,594
358 Servicios de limpieza y manejo de desechos	\$ -	\$ -	\$ -	\$ -	\$ -	\$ -	\$ -	\$ -	\$ -	\$ -	\$ -	\$ -	\$ -
353 Servicios de jardinería y fumigación	\$ -	\$ -	\$ -	\$ -	\$ -	\$ -	\$ -	\$ -	\$ -	\$ -	\$ -	\$ -	\$ -
3600 Servicios de Comunicación Social y Publicidad	\$ -	\$ 17,980	\$ 32,240	\$ 16,740	\$ 16,740	\$ 16,740	\$ 16,740	\$ 16,740.00	\$ 16,740	\$ 16,740	\$ 16,740	\$ 16,740	\$ 167,400
361 Difusión por radio, televisión y otros medios de mensajes sobre programas y actividades gubernamentales	\$ -	\$ -	\$ -	\$ -	\$ -	\$ -	\$ -	\$ -	\$ -	\$ 16,740	\$ 16,740	\$ 16,740	\$ 16,740
362 Difusión por radio, televisión y otros medios de mensajes comerciales para promover la venta de bienes o servicios	\$ -	\$ -	\$ -	\$ -	\$ -	\$ -	\$ -	\$ -	\$ -	\$ -	\$ -	\$ -	\$ -
363 Servicios de creatividad, preproducción y producción de publicidad, excepto Internet	\$ -	\$ -	\$ -	\$ -	\$ -	\$ -	\$ -	\$ -	\$ -	\$ -	\$ -	\$ -	\$ -
366 Servicio de creación y difusión de contenido exclusivamente	\$ -	\$ 17,980	\$ 32,240	\$ 16,740	\$ 16,740	\$ 16,740	\$ 16,740	\$ 16,740.00	\$ 16,740	\$ -	\$ -	\$ -	\$ 150,660
368 Otros servicios de información	\$ -	\$ -	\$ -	\$ -	\$ -	\$ -	\$ -	\$ -	\$ -	\$ -	\$ -	\$ -	\$ -
3700 Servicios de Traslado y Viáticos	\$ -	\$ 13,508	\$ -	\$ 2,892	\$ -	\$ 6,636	\$ 4,736	\$ 3,743.86	\$ 21,649	\$ 12,716	\$ 9,427	\$ -	\$ 75,109
371 Pasajes aéreos	\$ -	\$ -	\$ -	\$ -	\$ -	\$ -	\$ -	\$ -	\$ -	\$ -	\$ -	\$ -	\$ -
372 Pasajes terrestres	\$ -	\$ -	\$ -	\$ 2,250	\$ -	\$ 2,300	\$ -	\$ -	\$ -	\$ -	\$ -	\$ -	\$ 4,550
375 Viáticos en el país	\$ -	\$ 13,508	\$ -	\$ 442	\$ -	\$ 4,336	\$ 4,736	\$ 3,743.86	\$ 21,649	\$ 12,716	\$ 9,427	\$ -	\$ 70,559
3800 Servicios Oficiales	\$ -	\$ 1,350	\$ -	\$ 595	\$ 1,458	\$ 1,350	\$ -	\$ 1,350.00	\$ -	\$ -	\$ -	\$ -	\$ 6,103
382 Gastos de orden social y cultural	\$ -	\$ -	\$ -	\$ -	\$ -	\$ -	\$ -	\$ -	\$ -	\$ -	\$ -	\$ -	\$ -
383 Congresos y convenciones	\$ -	\$ -	\$ -	\$ -	\$ -	\$ -	\$ -	\$ -	\$ -	\$ -	\$ -	\$ -	\$ -
385 Gastos de representación	\$ -	\$ 1,350	\$ -	\$ 595	\$ 1,458	\$ 1,350	\$ -	\$ 1,350.00	\$ -	\$ -	\$ -	\$ -	\$ 6,103
3900 Otros Servicios Generales	\$ -	\$ 1,912	\$ -	\$ 4,456	\$ 1,483	\$ -	\$ -	\$ 1,00	\$ 116	\$ 2,029	\$ -	\$ -	\$ 5,939
392 Impuestos y derechos	\$ -	\$ -	\$ -	\$ 4,456	\$ 1,483	\$ -	\$ -	\$ -	\$ -	\$ -	\$ -	\$ -	\$ 5,939
396 Penas, multas, accesorios y actualizaciones	\$ -	\$ 1,912	\$ -	\$ -	\$ -	\$ -	\$ -	\$ 1,00	\$ 116	\$ 2,029	\$ -	\$ -	\$ -
396 Otros gastos por responsabilidades	\$ -	\$ -	\$ -	\$ -	\$ -	\$ -	\$ -	\$ -	\$ -	\$ -	\$ -	\$ -	\$ -
398 Impuesto sobre nóminas y otros que se deriven de una relación laboral	\$ -	\$ -	\$ -	\$ -	\$ -	\$ -	\$ -	\$ -	\$ -	\$ -	\$ -	\$ -	\$ -
399 Otros servicios generales	\$ -	\$ -	\$ -	\$ -	\$ -	\$ -	\$ -	\$ -	\$ -	\$ -	\$ -	\$ -	\$ -
4000 Transferencias, Asignaciones, Subsidios y Otras Ayudas	\$ -	\$ -	\$ -	\$ -	\$ -	\$ -	\$ -	\$ -	\$ -	\$ -	\$ -	\$ -	\$ -
4100 Transferencias Internas y Asignaciones al Sector Público	\$ -	\$ -	\$ -	\$ -	\$ -	\$ -	\$ -	\$ -	\$ -	\$ -	\$ -	\$ -	\$ -
415 Transferencias internas otorgadas a entidades paraestatales no empresariales y no financieras	\$ -	\$ -	\$ -	\$ -	\$ -	\$ -	\$ -	\$ -	\$ -	\$ -	\$ -	\$ -	\$ -
4200 Transferencias al Resto del Sector Público	\$ -	\$ -	\$ -	\$ -	\$ -	\$ -	\$ -	\$ -	\$ -	\$ -	\$ -	\$ -	\$ -
4300 Subsidios y Subvenciones	\$ -	\$ -	\$ -	\$ -	\$ -	\$ -	\$ -	\$ -	\$ -	\$ -	\$ -	\$ -	\$ -
4400 Ayudas Sociales	\$ -	\$ -	\$ -	\$ -	\$ -	\$ -	\$ -	\$ -	\$ -	\$ -	\$ -	\$ -	\$ -
441 Ayudas sociales a personas	\$ -	\$ -	\$ -	\$ -	\$ -	\$ -	\$ -	\$ -	\$ -	\$ -	\$ -	\$ -	\$ -
442 Becas y otras ayudas para programas de capacitación	\$ -	\$ -	\$ -	\$ -	\$ -	\$ -	\$ -	\$ -	\$ -	\$ -	\$ -	\$ -	\$ -
445 Ayudas sociales a instituciones sin fines de lucro	\$ -	\$ -	\$ -	\$ -	\$ -	\$ -	\$ -	\$ -	\$ -	\$ -	\$ -	\$ -	\$ -
4500 Pensiones y Jubilaciones	\$ -	\$ -	\$ -	\$ -	\$ -	\$ -	\$ -	\$ -	\$ -	\$ -	\$ -	\$ -	\$ -

Capítulo / Concepto / Partida	ENERO	FEBRERO	MARZO	ABRIL	MAYO	JUNIO	JULIO	AGOSTO	SEPTIEMBRE	OCTUBRE	NOVIEMBRE	DICIEMBRE	TOTAL
4600 <i>Transferencias a Fideicomisos, Mandatos y Otros Análogos</i>	\$ -	\$ -	\$ -	\$ -	\$ -	\$ -	\$ -	\$ -	\$ -	\$ -	\$ -	\$ -	\$ -
4700 <i>Transferencias a la Seguridad Social</i>	\$ -	\$ -	\$ -	\$ -	\$ -	\$ -	\$ -	\$ -	\$ -	\$ -	\$ -	\$ -	\$ -
4800 <i>Donativos</i>	\$ -	\$ -	\$ -	\$ -	\$ -	\$ -	\$ -	\$ -	\$ -	\$ -	\$ -	\$ -	\$ -
4900 <i>Transferencias al Exterior</i>	\$ -	\$ -	\$ -	\$ -	\$ -	\$ -	\$ -	\$ -	\$ -	\$ -	\$ -	\$ -	\$ -
5000 <i>Bienes Muebles, Inmuebles e Intangibles</i>	\$ 8,230	\$ 5,347	\$ -	\$ -	\$ 329,700	\$ -	\$ -	\$ -	\$ -	\$ 3,780	\$ -	\$ -	\$ 336,363
5100 <i>Mobiliario y Equipo de Administración</i>	\$ 8,230	\$ 5,347	\$ -	\$ -	\$ -	\$ -	\$ -	\$ -	\$ -	\$ -	\$ -	\$ -	\$ 2,883
511 Muebles de oficina y estantería	\$ -	\$ -	\$ -	\$ -	\$ -	\$ -	\$ -	\$ -	\$ -	\$ -	\$ -	\$ -	\$ -
512 Muebles, excepto de oficina y estantería	\$ -	\$ -	\$ -	\$ -	\$ -	\$ -	\$ -	\$ -	\$ -	\$ -	\$ -	\$ -	\$ -
515 Equipo de cómputo y de tecnologías de la información	\$ 8,230	\$ 5,347	\$ -	\$ -	\$ -	\$ -	\$ -	\$ -	\$ -	\$ -	\$ -	\$ -	\$ 2,883
519 Otros mobiliarios y equipos de administración	\$ -	\$ -	\$ -	\$ -	\$ -	\$ -	\$ -	\$ -	\$ -	\$ -	\$ -	\$ -	\$ -
5200 <i>Mobiliario y Equipo Educativo y Recreativo</i>	\$ -	\$ -	\$ -	\$ -	\$ -	\$ -	\$ -	\$ -	\$ -	\$ -	\$ -	\$ -	\$ -
521 Equipos y aparatos audiovisuales	\$ -	\$ -	\$ -	\$ -	\$ -	\$ -	\$ -	\$ -	\$ -	\$ -	\$ -	\$ -	\$ -
522 Aparatos deportivos	\$ -	\$ -	\$ -	\$ -	\$ -	\$ -	\$ -	\$ -	\$ -	\$ -	\$ -	\$ -	\$ -
523 Cámaras fotográficas y de video	\$ -	\$ -	\$ -	\$ -	\$ -	\$ -	\$ -	\$ -	\$ -	\$ -	\$ -	\$ -	\$ -
529 Otro mobiliario y equipo educacional y recreativo	\$ -	\$ -	\$ -	\$ -	\$ -	\$ -	\$ -	\$ -	\$ -	\$ -	\$ -	\$ -	\$ -
5300 <i>Equipo e Instrumental Médico y de Laboratorio</i>	\$ -	\$ -	\$ -	\$ -	\$ -	\$ -	\$ -	\$ -	\$ -	\$ -	\$ -	\$ -	\$ -
531 Equipo médico y de laboratorio	\$ -	\$ -	\$ -	\$ -	\$ -	\$ -	\$ -	\$ -	\$ -	\$ -	\$ -	\$ -	\$ -
532 Instrumental médico y de laboratorio	\$ -	\$ -	\$ -	\$ -	\$ -	\$ -	\$ -	\$ -	\$ -	\$ -	\$ -	\$ -	\$ -
5400 <i>Vehículos y Equipo de Transporte</i>	\$ -	\$ -	\$ -	\$ -	\$ 329,700	\$ -	\$ -	\$ -	\$ -	\$ -	\$ -	\$ -	\$ 329,700
541 Vehículos y equipo de transporte	\$ -	\$ -	\$ -	\$ -	\$ 329,700	\$ -	\$ -	\$ -	\$ -	\$ -	\$ -	\$ -	\$ 329,700
543 Equipo aerospacial	\$ -	\$ -	\$ -	\$ -	\$ -	\$ -	\$ -	\$ -	\$ -	\$ -	\$ -	\$ -	\$ -
5500 <i>Equipo de Defensa y Seguridad</i>	\$ -	\$ -	\$ -	\$ -	\$ -	\$ -	\$ -	\$ -	\$ -	\$ -	\$ -	\$ -	\$ -
5600 <i>Maquinaria, Otros Equipos y Herramientas</i>	\$ -	\$ -	\$ -	\$ -	\$ -	\$ -	\$ -	\$ -	\$ -	\$ 3,780	\$ -	\$ -	\$ 3,780
561 Maquinaria y equipo agropecuario	\$ -	\$ -	\$ -	\$ -	\$ -	\$ -	\$ -	\$ -	\$ -	\$ -	\$ -	\$ -	\$ -
562 Maquinaria y equipo industrial	\$ -	\$ -	\$ -	\$ -	\$ -	\$ -	\$ -	\$ -	\$ -	\$ -	\$ -	\$ -	\$ -
563 Maquinaria y equipo de construcción	\$ -	\$ -	\$ -	\$ -	\$ -	\$ -	\$ -	\$ -	\$ -	\$ -	\$ -	\$ -	\$ -
564 Sistemas de aire acondicionado, calefacción y de refrigeración industrial y comercial	\$ -	\$ -	\$ -	\$ -	\$ -	\$ -	\$ -	\$ -	\$ -	\$ -	\$ -	\$ -	\$ -
565 Equipo de comunicación y telecomunicación	\$ -	\$ -	\$ -	\$ -	\$ -	\$ -	\$ -	\$ -	\$ -	\$ -	\$ -	\$ -	\$ -
566 Equipos de generación eléctrica, aparatos y accesorios eléctricos	\$ -	\$ -	\$ -	\$ -	\$ -	\$ -	\$ -	\$ -	\$ -	\$ -	\$ -	\$ -	\$ -
567 Herramientas y máquinas-herramienta	\$ -	\$ -	\$ -	\$ -	\$ -	\$ -	\$ -	\$ -	\$ -	\$ 3,780	\$ -	\$ -	\$ 3,780
569 Otros equipos	\$ -	\$ -	\$ -	\$ -	\$ -	\$ -	\$ -	\$ -	\$ -	\$ -	\$ -	\$ -	\$ -
5700 <i>Activos Biológicos</i>	\$ -	\$ -	\$ -	\$ -	\$ -	\$ -	\$ -	\$ -	\$ -	\$ -	\$ -	\$ -	\$ -
5800 <i>Bienes Inmuebles</i>	\$ -	\$ -	\$ -	\$ -	\$ -	\$ -	\$ -	\$ -	\$ -	\$ -	\$ -	\$ -	\$ -
581 Terrenos	\$ -	\$ -	\$ -	\$ -	\$ -	\$ -	\$ -	\$ -	\$ -	\$ -	\$ -	\$ -	\$ -
583 Edificios no residenciales	\$ -	\$ -	\$ -	\$ -	\$ -	\$ -	\$ -	\$ -	\$ -	\$ -	\$ -	\$ -	\$ -
589 Otros bienes inmuebles	\$ -	\$ -	\$ -	\$ -	\$ -	\$ -	\$ -	\$ -	\$ -	\$ -	\$ -	\$ -	\$ -
5900 <i>Activos Intangibles</i>	\$ -	\$ -	\$ -	\$ -	\$ -	\$ -	\$ -	\$ -	\$ -	\$ -	\$ -	\$ -	\$ -
591 Software	\$ -	\$ -	\$ -	\$ -	\$ -	\$ -	\$ -	\$ -	\$ -	\$ -	\$ -	\$ -	\$ -
597 Licencias informáticas e intelectuales	\$ -	\$ -	\$ -	\$ -	\$ -	\$ -	\$ -	\$ -	\$ -	\$ -	\$ -	\$ -	\$ -
599 Otros activos intangibles	\$ -	\$ -	\$ -	\$ -	\$ -	\$ -	\$ -	\$ -	\$ -	\$ -	\$ -	\$ -	\$ -
6000 <i>Inversión Pública</i>	\$ -	\$ -	\$ -	\$ -	\$ 900	\$ -	\$ 9,918,661	\$ 1,365,379.07	\$ 756,557	\$ 2,494,990	\$ 2,718,605	\$ 5,014,947	\$ 22,270,040
6100 <i>Obra Pública en Bienes de Dominio Público</i>	\$ -	\$ -	\$ -	\$ -	\$ 900	\$ -	\$ 9,918,661	\$ 1,365,379.07	\$ 756,557	\$ 2,494,990	\$ 2,718,605	\$ 5,014,947	\$ 22,270,040
611 Edificación no habitacional	\$ -	\$ -	\$ -	\$ -	\$ 900	\$ -	\$ 9,918,661	\$ 1,365,379.07	\$ 756,557	\$ 2,494,990	\$ 2,718,605	\$ 5,014,947	\$ 22,270,040
614 División de terrenos y construcción de obras de urbanización	\$ -	\$ -	\$ -	\$ -	\$ -	\$ -	\$ -	\$ -	\$ -	\$ -	\$ -	\$ -	\$ -
617 Instalaciones y equipamiento en construcciones	\$ -	\$ -	\$ -	\$ -	\$ -	\$ -	\$ -	\$ -	\$ -	\$ -	\$ -	\$ -	\$ -
6200 <i>Obra Pública en Bienes Propios</i>	\$ -	\$ -	\$ -	\$ -	\$ -	\$ -	\$ -	\$ -	\$ -	\$ -	\$ -	\$ -	\$ -
622 Edificación no habitacional	\$ -	\$ -	\$ -	\$ -	\$ -	\$ -	\$ -	\$ -	\$ -	\$ -	\$ -	\$ -	\$ -
624 División de terrenos y construcción de obras de urbanización	\$ -	\$ -	\$ -	\$ -	\$ -	\$ -	\$ -	\$ -	\$ -	\$ -	\$ -	\$ -	\$ -
627 Instalaciones y equipamiento en construcciones	\$ -	\$ -	\$ -	\$ -	\$ -	\$ -	\$ -	\$ -	\$ -	\$ -	\$ -	\$ -	\$ -
629 Trabajos de acabados en edificaciones y otros trabajos especializados	\$ -	\$ -	\$ -	\$ -	\$ -	\$ -	\$ -	\$ -	\$ -	\$ -	\$ -	\$ -	\$ -
6300 <i>Proyectos Productivos y Acciones de Fomento</i>	\$ -	\$ -	\$ -	\$ -	\$ -	\$ -	\$ -	\$ -	\$ -	\$ -	\$ -	\$ -	\$ -
7000 <i>Inversiones Financieras y Otras Provisiones</i>	\$ -	\$ -	\$ -	\$ -	\$ -	\$ -	\$ -	\$ -	\$ -	\$ -	\$ -	\$ -	\$ -
7100 <i>Inversiones para el Fomento de Actividades Productivas</i>	\$ -	\$ -	\$ -	\$ -	\$ -	\$ -	\$ -	\$ -	\$ -	\$ -	\$ -	\$ -	\$ -
7200 <i>Acciones y Participaciones de Capital</i>	\$ -	\$ -	\$ -	\$ -	\$ -	\$ -	\$ -	\$ -	\$ -	\$ -	\$ -	\$ -	\$ -
7300 <i>Compra de Títulos y Valores</i>	\$ -	\$ -	\$ -	\$ -	\$ -	\$ -	\$ -	\$ -	\$ -	\$ -	\$ -	\$ -	\$ -
7400 <i>Concesión de Préstamos</i>	\$ -	\$ -	\$ -	\$ -	\$ -	\$ -	\$ -	\$ -	\$ -	\$ -	\$ -	\$ -	\$ -
7500 <i>Inversiones en Fideicomisos, Mandatos y otros Análogos</i>	\$ -	\$ -	\$ -	\$ -	\$ -	\$ -	\$ -	\$ -	\$ -	\$ -	\$ -	\$ -	\$ -
7600 <i>Otras Inversiones Financieras</i>	\$ -	\$ -	\$ -	\$ -	\$ -	\$ -	\$ -	\$ -	\$ -	\$ -	\$ -	\$ -	\$ -
7900 <i>Provisiones para Contingencias y Otras Eroaciones Especiales</i>	\$ -	\$ -	\$ -	\$ -	\$ -	\$ -	\$ -	\$ -	\$ -	\$ -	\$ -	\$ -	\$ -
8000 <i>Participaciones y Aportaciones</i>	\$ -	\$ -	\$ -	\$ -	\$ -	\$ -	\$ -	\$ -	\$ -	\$ -	\$ -	\$ -	\$ -
8100 <i>Participaciones</i>	\$ -	\$ -	\$ -	\$ -	\$ -	\$ -	\$ -	\$ -	\$ -	\$ -	\$ -	\$ -	\$ -
8300 <i>Aportaciones</i>	\$ -	\$ -	\$ -	\$ -	\$ -	\$ -	\$ -	\$ -	\$ -	\$ -	\$ -	\$ -	\$ -
8500 <i>Convenios</i>	\$ -	\$ -	\$ -	\$ -	\$ -	\$ -	\$ -	\$ -	\$ -	\$ -	\$ -	\$ -	\$ -
851 Convenios de reasignación	\$ -	\$ -	\$ -	\$ -	\$ -	\$ -	\$ -	\$ -	\$ -	\$ -	\$ -	\$ -	\$ -
9000 <i>Deuda Pública</i>	\$ 216,390	\$ 35,974	\$ -	\$ 54,276	\$ 4,252	\$ -	\$ 2,128	\$ -	\$ -	\$ -	\$ -	\$ -	\$ 313,017
9100 <i>Amortización de la Deuda Pública</i>	\$ -	\$ -	\$ -	\$ -	\$ -	\$ -	\$ -	\$ -	\$ -	\$ -	\$ -	\$ -	\$ -
911 Amortización de la deuda interna con instituciones de crédito	\$ -	\$ -	\$ -	\$ -	\$ -	\$ -	\$ -	\$ -	\$ -	\$ -	\$ -	\$ -	\$ -
9200 <i>Intereses de la Deuda Pública</i>	\$ -	\$ -	\$ -	\$ -	\$ -	\$ -	\$ -	\$ -	\$ -	\$ -	\$ -	\$ -	\$ -
921 Intereses de la deuda interna con instituciones de crédito	\$ -	\$ -	\$ -	\$ -	\$ -	\$ -	\$ -	\$ -	\$ -	\$ -	\$ -	\$ -	\$ -
9300 <i>Comisiones de la Deuda Pública</i>	\$ -	\$ -	\$ -	\$ -	\$ -	\$ -	\$ -	\$ -	\$ -	\$ -	\$ -	\$ -	\$ -
9400 <i>Gastos de la Deuda Pública</i>	\$ -	\$ -	\$ -	\$ -	\$ -	\$ -	\$ -	\$ -	\$ -	\$ -	\$ -	\$ -	\$ -
9500 <i>Costo por Coberturas</i>	\$ -	\$ -	\$ -	\$ -	\$ -	\$ -	\$ -	\$ -	\$ -	\$ -	\$ -	\$ -	\$ -
9600 <i>Apoyos Financieros</i>	\$ -	\$ -	\$ -	\$ -	\$ -	\$ -	\$ -	\$ -	\$ -	\$ -	\$ -	\$ -	\$ -

Capítulo / Concepto / Partida	ENERO	FEBRERO	MARZO	ABRIL	MAYO	JUNIO	JULIO	AGOSTO	SEPTIEMBRE	OCTUBRE	NOVIEMBRE	DICIEMBRE	TOTAL
9900 Adeudos de Ejercicios Fiscales Anteriores (ADEFAS)	\$ 216,390	\$ 36,974	\$ -	\$ 54,276	\$ 4,252	\$ -	\$ 2,126	\$ -	\$ -	\$ -	\$ -	\$ -	\$ 313,017
991 ADEFAS	\$ 216,390	\$ 36,974	\$ -	\$ 54,276	\$ 4,252	\$ -	\$ 2,126	\$ -	\$ -	\$ -	\$ -	\$ -	\$ 313,017
TOTALES	\$ 897,580	\$ 546,882	\$ 663,690	\$ 594,936	\$ 976,783	\$ 649,927	\$ 10,784,215	\$ 2,235,797	\$ 1,351,165	\$ 2,955,160	\$ 3,381,261	\$ 6,127,119	\$ 31,164,515

C.P. Juan Carlos Camacho Anguiano
 Jefe de Contabilidad del IMVISU
 Responsable de Elaboración

C.P. Javier Hinojosa Vázquez
 Director General del IMVISU
 Autorizó


Dr. José Ramón Ibarra Flores
 Comisario del IMVISU de Nuevo Laredo
 Revisó



INSTITUTO MUNICIPAL DE VIVIENDA Y SUELO URBANO DE NUEVO LAREDO TAMAULIPAS
Estado Analítico del Ejercicio del Presupuesto de Egresos
Clasificación Económica (por Tipo de Gasto)
Del 01 de enero al 31 de diciembre 2019

Concepto	Egresos					Subejercicio 6 = (3 - 4)
	Aprobado	Ampliaciones/ (Reducciones)	Modificado	Devengado	Pagado	
	1	2	(3=1+2)	4	5	
01 Gasto Corriente	11,654,000	422,900	12,076,900	8,245,094	8,245,094	3,831,806
02 Gasto de Capital	34,208,551	(379,870)	33,828,681	22,606,403	22,606,403	11,222,278
03 Amortización de la Deuda y Disminución de Pasivos	696,449	-	696,449	313,017	313,017	383,432
TOTALES	46,559,000	43,030	46,602,030	31,164,515	31,164,515	15,437,516


C.P. Juan Carlos Camacho Anguiano
Jefe de Contabilidad del IMVISU
Responsable de Elaboración


C.P. Javier Hinojosa Vázquez
Director General del IMVISU
Autorizó


Dr. José Ramón Ibarra Flores
Comisario del IMVISU de Nuevo Laredo
Revisó





INSTITUTO MUNICIPAL DE VIVIENDA Y SUELO URBANO DE NUEVO LAREDO TAMAULIPAS
Estado Análítico del Ejercicio del Presupuesto de Egresos
Clasificación Administrativa
Del 01 de enero al 31 de diciembre de 2019



Concepto	Egresos					Subejercicio 6 = (3 - 4)
	Aprobado	Ampliaciones/ (Reducciones)	Modificado	Devengado	Pagado	
	1	2	(3=1+2)	4	5	
Dependencia o Unidad Administrativa 1	46,559,000	43,030	46,602,030	31,164,515	31,164,515	15,437,516
Dependencia o Unidad Administrativa 2						
Dependencia o Unidad Administrativa 3						
Dependencia o Unidad Administrativa 4						
Dependencia o Unidad Administrativa 5						
Dependencia o Unidad Administrativa 6						
Dependencia o Unidad Administrativa 7						
Dependencia o Unidad Administrativa 8						
Dependencia o Unidad Administrativa xx						
TOTALES	46,559,000	43,030	46,602,030	31,164,515	31,164,515	15,437,516



 C.P. Juan Carlos Camacho Anguiano
 Jefe de Contabilidad del IMVISU
 Responsable de Elaboración



 C.P. Javier Hinojosa Vázquez
 Director General del IMVISU
 Autorizó



 Dr. José Ramón Ibarra Flores
 Comisario del IMVISU de Nuevo Laredo
 Revisó



Concepto	Egresos					Subejercicio
	Aprobado	Ampliaciones/ (Reducciones)	Modificado	Devengado	Pagado	
	1	2	(3=1+2)	4	5	
1 Gobierno						
1.1. Legislación						
1.2. Justicia						
1.3. Coordinación de la Política de Gobierno						
1.4. Relaciones Exteriores						
1.5. Asuntos Financieros y Hacendarios						
1.6. Seguridad Nacional						
1.7. Asuntos de Orden Público y de Seguridad Interior						
1.8. Otros Servicios Generales						
2 Desarrollo Social						
2.1. Protección Ambiental						
2.2. Vivienda y Servicios a la Comunidad	46,559,000	43,030	46,602,030	31,164,515	31,164,515	15,437,516
2.3. Salud						
2.4. Recreación, Cultura y otras Manifestaciones Sociales						
2.5. Educación						
2.6. Protección Social						
2.7. Otros Asuntos Sociales						
3 Desarrollo Económico						
3.1. Asuntos Económicos, Comerciales y Laborales en General						
3.2. Agropecuaria, Silvicultura, Pesca y Caza						
3.3. Combustibles y Energía						
3.4. Minería, Manufacturas y Construcción						
3.5. Transporte						
3.6. Comunicaciones						
3.7. Turismo						
3.8. Ciencia, Tecnología e Innovación						
3.9. Otras Industrias y Otros Asuntos Económicos						
4 Otras No Clasificadas en Funciones Anteriores						
4.1. Transacciones de la Deuda Pública / Costo Financiero de la Deuda						
4.2. Transferencias, Participaciones y Aportaciones Entre Diferentes Niveles y Órdenes de Gobierno						
4.3. Saneamiento del Sistema Financiero						
4.4. Adeudos de Ejercicios Fiscales Anteriores						
TOTALES	46,559,000	43,030	46,602,030	31,164,515	31,164,515	15,437,516


C.P. Juan Carlos Camacho Anguiano
Jefe de Contabilidad del IMVISU
Responsable de Elaboración


C.P. Javier Hinojosa Vázquez
Director General del IMVISU
Autorizó



Dr. José Ramón Ibarra Flores
Comisario del IMVISU de Nuevo Laredo
Revisó


"Bajo protesta de decir verdad declaramos que los Estados Financieros y sus notas, son razonablemente correctos y son responsabilidad del emisor"


INSTITUTO MUNICIPAL DE VIVIENDA Y SUELO URBANO DE NUEVO LAREDO TAMAULIPAS
Relación de Bienes Inmuebles que componen el Patrimonio
Al 31 de diciembre de 2019



Código	Descripción del Bien	Valor en Libros
	<div style="border: 1px solid black; padding: 10px; width: fit-content; margin: auto;"> <p>EL INSTITUTO NO CUENTA CON BIENES INMUEBLES</p> </div>	


 C.P. Juan Carlos Camacho Anguiano
 Jefe de Contabilidad del IMVISU
 Responsable de Elaboración


 C.P. Javier Hinojosa Vázquez
 Director General del IMVISU
 Autorizó


 Dr. José Ramón Ibarra Flores
 Comisario del IMVISU de Nuevo Laredo
 Revisó





INSTITUTO MUNICIPAL DE VIVIENDA Y SUELO URBANO DE NUEVO LAREDO TAMAULIPAS
Relación de Bienes Muebles que componen el Patrimonio
Al 31 de diciembre de 2019




Código	Descripción del Bien	Valor en Libros
51500300034	EQUIPO DE COMPUTO, PROC INTEL CORE I5 3.2 GHZ, HDD 1000GB, 8GB RAM, DVDRW24X, INCLUYE MONITOR MOUSE Y TECLADO	0
51501300030	IMPRESORA EPSON FX SERIES FX-890	0
51501300029	IMPRESORA EPSON FX SERIES FX-890	0
51500600028	CPU PROC INTEL CORE I13, HDD 500GB, 8GB MEM RAM, DVDRW 24X, MOUSE Y TECLADO	0
51501900027	MONITOR	0
51502400026	REGULADORES DE VOLTAGE LITE ON 1000W MAX ESTABILIDAD	0
51502400025	REGULADORES DE VOLTAGE LITE ON 1000W MAX ESTABILIDAD	0
51502400024	REGULADORES DE VOLTAGE LITE ON 1000W MAX ESTABILIDAD	0
51502400023	REGULADORES DE VOLTAGE LITE ON 1000W MAX ESTABILIDAD	0
51501000006	EQUIPO MULTIFUNCIONAL IMPRESORA, COPIADORA Y SCANNER	0
51501900032	MONITOR	280
	CPU INTEL CORE I5 4690 3.5 GB	0
51500600075	C.P.U. GENERICO	2,876
	TABLETA ELECTRONICA DIGITAL	0
51504600079	MOUSE VERTICAL	236
51500600082	PROCESADOR INTEL CP I5 2.7 GHZ	8,080
51500600089	C.P.U. EQUIPO DE COMPUTO, INTEL COREI I5, 4GB RAM, 500 HD, DVD-RW, WINDOWS 7	6,316
51501300090	IMPRESORA HP OFFICEJET 7110 WF EPRINTER	2,060
51500400091	ALIENWIRE AW17R4-7005SLV-PUS LAPTOP	35,638
51500600093	COMPUTADORA DELL INSPIRON 3470	13,915
51500600094	COMPUTADORA DELL INSPIRON 3470	13,915
51500600095	COMPUTADORA DELL INSPIRON 3470	13,915
51500600096	COMPUTADORA DELL INSPIRON 3470	13,915
51500600097	COMPUTADORA DELL INSPIRON 3470	13,915
51500600098	COMPUTADORA DELL INSPIRON 3470	13,915
51500600099	COMPUTADORA DELL INSPIRON 3470	13,915
51500600107	COMPUTADORA DELL INSPIRON 3470	16,143
51501900100	MONITOR LG 27" FULL HD-VGA HDMI-DP	4,152
51501900101	MONITOR LG 27" FULL HD-VGA HDMI-DP	4,152
51501900102	MONITOR LG 27" FULL HD-VGA HDMI-DP	4,152
51502500103	ESCANER PORTATIL BROTHER DS-720D	3,857
51500900104	DISCO DURO EXTERNO 2TB USB	2,465
51500900105	DISCO DURO EXTERNO 2TB USB	2,465
51501300106	IMPRESORA HP OFFICEJET 7110 DOBLE CARTA	3,432
51504200110	NO-BREAK SMARTBITT, 900VA, 480W SBNB900LCD	2,403
	EQUIPO DE COMUNICACION SAMSUNG	0
54100800004	CAMIONETA NISSAN (ESTAQUITAS) NP300 CHASIS CAB T/M DH VERS. ESPECIAL	13,607
54100800005	CAMIONETA CHEVROLET S10 2016 2PUERTAS 4CIL STD	96,288
54100400083	VEHICULO FORD ESCAPE 2017	264,987
54101100112	CAMIONETA CHEVROLET RANGER 2019 4PUERTAS 4CIL STD	318,710
	CAMARA FOTOGRAFICA POWERSHOT	0
	CAMARA FOTOGRAFICA	0
	CAMARA FOTOGRAFICA	0
56703600058	DESMALEZADORA	4,421
56703600062	DESMALEZADORA	7,648
56703600070	DESMALEZADORA	10,343
56703800072	ROTO MARTILLO 5/8 "	2,695
56703900073	SIERRA MAKITA CIRCULAR	1,665
56703800074	TALADRO ROTO MARTILLO PNEUMATICO URREA	14,216
51100600001	ARCHIVERO VERTICAL METALICO 4 GAVETAS COLOR ARENA	1,006
51100600002	ARCHIVERO VERTICAL METALICO 4 GAVETAS COLOR ARENA	1,006
51108300003	SILLON EJECUTIVO CON BRAZOS EN PIEL COLOR NEGRO	588
51108400042	SILLON EJECUTIVO CON BRAZOS EN PIEL COLOR NEGRO	588
51108400043	SILLON EJECUTIVO CON BRAZOS EN PIEL COLOR NEGRO	588
51108400044	SILLON EJECUTIVO ALTO, MECANISMO RECLINABLE EN PIEL COLOR NEGRO	1,101
51108400045	SILLON EJECUTIVO RESPALDO MEDIO C/B TAPIZADO EN TELA COLOR MONTANA NEGRO	368


INSTITUTO MUNICIPAL DE VIVIENDA Y SUELO URBANO DE NUEVO LAREDO TAMAULIPAS
Relación de Bienes Muebles que componen el Patrimonio
Al 31 de diciembre de 2019



Código	Descripción del Bien	Valor en Libros
	SILLON EJECUTIVO RESPALDO MEDIO C/B TAPIZADO EN TELA COLOR MONTANA NEGRO	0
51108400047	SILLON EJECUTIVO RESPALDO MEDIO C/B TAPIZADO EN TELA COLOR MONTANA NEGRO	368
51108400048	SILLON EJECUTIVO RESPALDO MEDIO C/B TAPIZADO EN TELA COLOR MONTANA NEGRO	368
51108400049	SILLON EJECUTIVO RESPALDO MEDIO C/B TAPIZADO EN TELA COLOR MONTANA NEGRO	368
51108400050	SILLON EJECUTIVO RESPALDO MEDIO C/B TAPIZADO EN TELA COLOR MONTANA NEGRO	368
	SILLON EJECUTIVO RESPALDO MEDIO C/B TAPIZADO EN TELA COLOR MONTANA NEGRO	0
51100700054	BANCA DE TRES PLAZAS TAP. EN TELA COLOR NEGRO (MONTANA NEGRO)	651
51100700055	BANCA DE TRES PLAZAS TAP. EN TELA COLOR NEGRO (MONTANA NEGRO)	651
51100700056	BANCA DE TRES PLAZAS TAP. EN TELA COLOR NEGRO (MONTANA NEGRO)	651
51100600059	ARCHIVERO VERTICAL INSTITUCIONAL METALICO DE 4 GAVETAS COLOR ARENA	1,561
51100600060	ARCHIVERO VERTICAL INSTITUCIONAL METALICO DE 4 GAVETAS COLOR ARENA	1,561
51101800063	MESA DE COMPUTO COLOR NOGAL	704
51905900064	ENFRIADOR DE AGUA GRANDE (PAT 227 2)	1,949
51108400065	SILLON EJECUTIVO PIEL NEGRO	650
51107800066	SILLA DE VISITA C/2 ASIENTOS NEGRO	162
51108400067	SILLON EJECUTIVO EN PIEL-VINIL RESPALDO ALTO NEGRO	3,325
51104400068	MESA RECTANGULAR DE PLASTICO 8"	932
51104300069	MESA PARA OFICINA MADERA COLOR CAOBA	1,844
51105900035	MODULO PENINSULAR CAJONERA 2 GAVETAS 1.50 X 1.50 GRAFITO NEGRO	3,124
51105900036	MODULO PENINSULAR CAJONERA 2 GAVETAS 1.50 X 1.50 GRAFITO NEGRO	3,124
51107900037	SILLON OPERATIVO ALTO BRAZO FIJO MONTANA NEGRO	1,218
51107900038	SILLON OPERATIVO ALTO BRAZO FIJO MONTANA NEGRO	1,218
51107900039	SILLON OPERATIVO ALTO BRAZO FIJO MONTANA NEGRO	1,218
51905900080	DESPACHADOR DE AGUA	4,222
51108300081	SILLON OPERATIVO ECOCHAIR	1,299
51108300088	SILLON OPERATIVO ECOCHAIR	1,264
51910000052	PERSIANA VERTICAL DE PVC	1,491
51910000053	PERSIANA VERTICAL DE PVC	1,491
51102000057	CREDENZA DE DOS PUERTAS DE 1.40X50X75	1,660
51102900031	GABINETE MOVIL 5 GAVETAS	2,537
56400400061	UNIDAD MINISPLIT DE 2 TONELADAS HEAT PUMP, FRIO Y CALOR PARA OPERAR EN 220 VOLTS.	4,851
51902600092	BOMBA DE AGUA	6,818
56702900114	MOTOSIERRA	3,780
		991,364


C.P. Juan Carlos Camacho Anguiano
 Jefe de Contabilidad del IMVISU
 Responsable de Elaboración


C.P. Javier Hinojosa Vázquez
 Director General del IMVISU
 Autorizó


Dr. José Ramón Ibarra Flores
 Comisario del IMVISU de Nuevo Laredo
 Revisó



INSTITUTO MUNICIPAL DE VIVIENDA Y SUELO URBANO DE NUEVO LAREDO TAMAUIPAS
Relación de Cuenta Bancarias Específicas
Ejercicio 2019



Recurso, Fondo, Programa o Convenio	Datos de la Cuenta Bancaria	
	Institución Bancaria	Número de Cuenta
RECURSOS PROPIOS	Banco Mercantil del Norte, S.A.	638702055
REGULARIZACIÓN COLONIA BLANCA NAVIDAD	Banco Mercantil del Norte, S.A.	497309464
REGULARIZACIÓN COLONIA BLANCA NAVIDAD	Banco Mercantil del Norte, S.A.	497309473

Nota: Solo información de cuentas bancarias del ejercicio fiscal correspondiente.

C.P. Juan Carlos Camacho-Anguiano
 Jefe de Contabilidad del IMVISU
 Responsable de Elaboración

C.P. Javier Hinojosa Vázquez
 Director General del IMVISU
 Autorizó

Dr. José Ramón Ibarra Flores
 Comisario del IMVISU de Nuevo Laredo
 Revisó





NOMBRE DEL ENTE PÚBLICO
INFORME Y AVANCE DE OBRAS PÚBLICAS Y SERVICIOS RELACIONADOS CON LAS MISMAS
 DEL 01 de enero AL 31 de diciembre de 2019



Programa	Inversión autorizada			Número de Contrato	Objeto del Contrato	Importe del Contrato	Contratista	Modalidad de Adjudicación	Plazo de ejecución		plazo de ejecución N° (en su caso)		Porcentaje de avance		FINANCIERO		PRESUPUESTO DE EGRESOS					NUM. BENEF.		
	Federal	Estatal	Municipal / otro						Inicio	Termino	Inicio	Termino	Estatus	Finco	Financiero	Número de cuenta contable	Saldo devengado	Partida presupuestal COC	Comprometido	Devengado	Ejercido		Pagado	
																								1
URBANIZACIÓN			X	INV-PAV-IMVISU-01/2019	PAVIMENTACION	7,040,640	BEYL CONSTRUCCIONES, S.A. DE C.V.	INVITACION	18/06/2019	15/10/2019			1	100	100	1235-4-6141	7,036,274	6141	7,040,640	7,036,274	7,036,274	7,036,274	7,036,274	300
URBANIZACIÓN			X	INV-TRAB-VAR-IMVISU-02/2019	TRABAJOS VARIOS EN URBANIZACION	4,642,000	GSG RENTALS, S.A. DE C.V.	INVITACION	18/06/2019	15/09/2019			1	100	100	1235-4-6141	4,600,704	6141	4,642,000	4,600,704	4,600,704	4,600,704	4,600,704	300
URBANIZACIÓN			X	AD-ALUMPUB-IMVISU-01/2019	ALUMBRADO PUBLICO	694,173	ENRIQUE RODRIGUEZ TREVIÑO	ADIUDICACION	17/06/2019	15/08/2019			2	100	100	1235-4-6141	693,765	6141	694,173	693,765	693,765	693,765	693,765	300
URBANIZACIÓN	X			DGN-ZNL-OER-013/19	TRABAJOS DE SUPERVISION, ELABORACION	19,734	COMISION FEDERAL DE ELECTRICIDAD	CONVENIO	02/10/2019	01/10/2020			3	100	100	1235-4-6141	19,734	6141	19,734	19,734	19,734	19,734	19,734	300
TOTAL:																	\$ 12,350,477.74		\$ 12,396,547.02	\$ 12,350,477.74	\$ 12,350,477.74	\$ 12,350,477.74	\$ 12,350,477.74	

N= AMPLIACIÓN, CONVENIO, PRORROGA, ETC

Bajo protesta de decir verdad declaramos que los Estados Financieros y sus Notas, son razonablemente correctos y son responsabilidad del emisor

- | | |
|---------|-----------------------------|
| Estatus | 1.- Terminada y operando |
| | 2.- Terminada sin operación |
| | 3.- En proceso |
| | 4.- Suspensiva |
| | 5.- Cancelada |
| | 6.- Otro especificar |

C.P. Juan Carlos Camacho Anguiano
 Jefe de Contabilidad del IMVISU
 Responsable de Elaboración

C.P. Javier Hinojosa Vázquez
 Director General del IMVISU
 Autorizó

Dr. José Ramón Ibarra Flores
 Comisario del IMVISU de Nuevo Laredo
 Revisó






INSTITUTO MUNICIPAL DE VIVIENDA Y SUELO URBANO DE NUEVO LAREDO TAMAULIPAS
Estado de Origen y Aplicación de Recursos
Recurso: Propio
del 01 de enero al 31 de diciembre de 2019





Disponibilidad Inicial	Trimestral 21,967,640	Acumulado 21,967,640
INGRESOS		
1 Impuestos	-	-
2 Cuotas y aportaciones de seguridad social	-	-
3 Contribuciones de mejoras	-	-
4 Derechos	-	-
5 Productos	-	-
6 Aprovechamientos	-	-
7 Ingresos por venta de bienes y servicios	18,986,530	18,986,530
8 Participaciones y aportaciones	-	-
9 Transferencias, asignaciones, subsidios y otras ayudas	-	-
0 Ingresos derivados de financiamientos	-	-
Total de Ingresos	18,986,530	18,986,530
EGRESOS		
1000 Servicios personales	5,445,164	5,445,164
2000 Materiales y suministros	646,334	646,334
3000 Servicios generales	2,153,596	2,153,596
4000 Transferencias, asignaciones, subsidios y otras ayudas	-	-
5000 Bienes muebles, inmuebles e intangibles	336,363	336,363
6000 Inversión pública	22,270,039	22,270,039
7000 Inversiones financieras y otras provisiones	-	-
8000 Participaciones y aportaciones	-	-
9000 Deuda pública	-	-
Pago de finiquito	85,999	85,999
Pago de devoluciones de crédito	117,637	117,637
Total de Egresos	31,055,132	31,055,132
Disponibilidad Final	9,899,038	9,899,038

Comprobación de la Disponibilidad Final

Activo Circulante (Excepto Inventarios y Almacén)		
1.1.1 Efectivo y Equivalentes	10,250,214	10,250,214
1.1.2 Derechos a Recibir Efectivo o Equivalentes	49,446	49,446
1.1.3 Derechos a Recibir Bienes o Servicios	975	975
1.1.9 Otros Activos Circulantes	-	-
Total Activo Circulante	10,300,634	10,300,634
Pasivo Circulante Generado en el Ejercicio		
2.1.1 Cuentas por Pagar a Corto Plazo	401,595	401,595
2.1.2 Documentos por Pagar Corto Plazo	-	-
2.1.3 Porción a Corto Plazo de la Deuda Pública a Largo Plazo	-	-
2.1.5 Pasivos Diferidos a Corto Plazo	-	-
2.1.6 Fondos y bienes de Terceros en Garantía y/o Administración a Corto Plazo	-	-
2.1.7 Provisiones a corto Plazo	-	-
2.1.9 Otros Pasivos a corto Plazo	-	-
Total Pasivo Circulante Generado en el Ejercicio	401,595	401,595
Disponibilidad Comprobada	9,899,039	9,899,039


 C.P. Juan Carlos Camacho Anguiano
 Jefe de Contabilidad del IMVISU
 Responsable de Elaboración


 C.P. Javier Hinojosa Vázquez
 Director General del IMVISU
 Autorizó


 Dr. José Ramón Ibarra Flores
 Comisario del IMVISU de Nuevo Laredo
 Revisó

IMVISU
 INSTITUTO MUNICIPAL DE VIVIENDA Y SUELO URBANO

INSTITUTO MUNICIPAL DE VIVIENDA Y SUELO URBANO DE NUEVO LAREDO TAMAULIPAS



Conciliación Bancaria


Nombre del Banco: Banco Mercantil del Norte, S.A.

Número de Cuenta: 0638702055

AL 31 DE DICIEMBRE DE 2019



SALDO EN LIBROS:	\$	10,250,213.70
(+) CHEQUES EXPEDIDOS NO COBRADOS EN EL BANCO		
	\$	-
(+) DEPÓSITOS BANCARIOS NO CONTABILIZADOS POR LA ENTIDAD PÚBLICA		
	\$	-
(-) CARGOS BANCARIOS NO CONTABILIZADOS POR LA ENTIDAD PÚBLICA		
	\$	-
(-) DEPÓSITOS NO CORRESPONDIDOS POR EL BANCO		
	\$	-
SALDO EN BANCOS:	\$	10,250,213.70


 C.P. Juan Carlos Camacho Anguiano
 Jefe de Contabilidad del IMVISU
 Responsable de Elaboración


 C.P. Javier Hinojosa Vázquez
 Director General del IMVISU
 Autorizó


 Dr. José Ramón Ibarra Flores
 Comisario del IMVISU de Nuevo Laredo
 Revisó




INSTITUTO MUNICIPAL DE VIVIENDA Y SUELO URBANO DE NUEVO LAREDO TAMAULIPAS





Conciliación Bancaria
Nombre del Banco: Banco Mercantil del Norte, S.A.
Número de Cuenta: 0497309464
AL 30 DE NOVIEMBRE DE 2019



SALDO EN LIBROS:	\$	-
(+) CHEQUES EXPEDIDOS NO COBRADOS EN EL BANCO		
	\$	-
(+) DEPÓSITOS BANCARIOS NO CONTABILIZADOS POR LA ENTIDAD PÚBLICA		
	\$	-
(-) CARGOS BANCARIOS NO CONTABILIZADOS POR LA ENTIDAD PÚBLICA		
	\$	-
(-) DEPÓSITOS NO CORRESPONDIDOS POR EL BANCO		
	\$	-
SALDO EN BANCOS:	\$	-
	\$	-


 C.P. Juan Carlos Camacho Anguiano
 Jefe de Contabilidad del IMVISU
 Responsable de Elaboración


 C.P. Javier Hinojosa Vázquez
 Director General del IMVISU
 Autorizó


 Dr. José Ramón Ibarra Flores
 Comisario del IMVISU de Nuevo Laredo
 Revisó



INSTITUTO MUNICIPAL DE VIVIENDA Y SUELO URBANO DE NUEVO LAREDO TAMAULIPAS



Conciliación Bancaria

Nombre del Banco: Banco Mercantil del Norte, S.A.


Número de Cuenta: 0497309473

AL 30 DE NOVIEMBRE DE 2019



SALDO EN LIBROS:	\$	-
(+) CHEQUES EXPEDIDOS NO COBRADOS EN EL BANCO		
	\$	-
(+) DEPÓSITOS BANCARIOS NO CONTABILIZADOS POR LA ENTIDAD PÚBLICA		
	\$	-
(-) CARGOS BANCARIOS NO CONTABILIZADOS POR LA ENTIDAD PÚBLICA		
	\$	-
(-) DEPÓSITOS NO CORRESPONDIDOS POR EL BANCO		
	\$	-
SALDO EN BANCOS:	\$	-


 C.P. Juan Carlos Camacho Anguiano
 Jefe de Contabilidad del IMVISU
 Responsable de Elaboración


 C.P. Javier Hinojosa Vázquez
 Director General del IMVISU
 Autorizó


 Dr. José Ramón Ibarra Flores
 Comisario del IMVISU de Nuevo Laredo
 Revisó






INSTITUTO MUNICIPAL DE VIVIENDA Y SUELO URBANO DE NUEVO LAREDO TAMAULIPAS
ALTAS Y BAJAS DEL PERSONAL


Del 01 de enero al 31 diciembre de 2019



MOVIMIENTO		DATOS DEL SERVIDOR PÚBLICO			PERCEPCIONES			TOTAL
A= ALTA B= BAJA	FECHA	NÚM. EMPLEADO	NOMBRE	LUGAR DE ADSCRIPCIÓN	SUELDO MENSUAL	COMPENSACIÓN	OTRAS	
A	01/02/2019	051	JULIO CESAR SEVILLA CARDONA	IMVISU	24,759	0	0	24,759
B	20/03/2019	019	GREGORIO ROSTRO MARTINEZ	IMVISU	8,000	0	0	8,000
A	03/04/2019	052	NORMA REBECA CORONA VARGAS	IMVISU	11,600	0	0	11,600
B	15/06/2019	052	NORMA REBECA CORONA VARGAS	IMVISU	11,600	0	0	11,600
B	04/10/2019	042	MARTIN EDUARDO REYES MADRIGAL	IMVISU	39,259	18,441	0	57,700
A	29/10/2019	053	JAVIER HINOJOSA VAZQUEZ	IMVISU	39,260	18,441	0	57,701
B	30/11/2019	046	DIANA ELIZABETH MOHUTON DELGADO	IMVISU	13,972	0	0	13,972
TOTALES:					148,450	36,882	0	185,332


 C.P. Juan Carlos Camacho Anguiano
 Jefe de Contabilidad del IMVISU
 Responsable de Elaboración


 C.P. Javier Hinojosa Vázquez
 Director General del IMVISU
 Autorizó


 Dr. José Ramón Ibarra Flores
 Comisario del IMVISU de Nuevo Laredo
 Revisó



INSTITUTO MUNICIPAL DE VIVIENDA Y SUELO URBANO DE NUEVO LAREDO TAMAULIPAS
REPORTE DE CONSUMO, ORGANISMOS OPERADORES DE AGUA

Del 01 enero al 31 de diciembre de 2019



TOTAL DE USUARIOS AL INICIO DEL EJERCICIO _____


TOTAL DE USUARIOS AL FINAL DEL EJERCICIO _____


a) Base para facturación


TIPO DE SERVICIOS	No. USUARIOS	M3 FACTURADOS	IMPORTE	
			FACTURADOS	RECAUDADO
Domestico		NO APLICA		
Comercial				
Industrial				
Público				
TOTAL:				

b) Base para el pago de Derechos C.N.A.

PERIODO	M3
1° TRIMESTRE	
2° TRIMESTRE	
3° TRIMESTRE	
4° TRIMESTRE	
TOTAL EJERCICIO:	


 C.P. Juan Carlos Camacho Anguiano
 Jefe de Contabilidad del IMVISU
 Responsable de Elaboración


 C.P. Javier Hinojosa Vázquez
 Director General del IMVISU
 Autorizó


 Dr. José Ramón Ibarra Flores
 Comisario del IMVISU de Nuevo Laredo
 Revisó







NOMBRE DEL ENTE PÚBLICO
FACTIBILIDADES
 Del 01 enero al 31 diciembre de 2019



Número Cuenta Contable	Número, Solicitante y Representante Legal	Descripción / Ubicación	La solicitud cumple con:		Urbanizaciones				Procedimiento de verificación				\$ Total de Derechos de uso de Infraestructura	\$ Derechos de uso de Infraestructura devengados en el periodo	\$ Derechos de uso de Infraestructura recaudados en el periodo	\$ Total de derechos de uso de Infraestructura recaudados (en el periodo en revisión y anteriores)	% Avance de recaudación (Total recaudado en el periodo y anteriores/ total de derechos de uso de infraestructura)	Se contrato el Serv. Público por cada Lote													
			Oficio	Planes	NUMERO DE LOTES	TIPO: D, O/S, I, P.	AREA EN M2	Doc. Técnica	I	II	III	Resolutivo						NUMERO DE LOTES	\$ MONTO DEVENGADO	\$ MONTO RECAUDADO	\$ TOTAL RECAUDADO DE CONTRATOS (EN EL PERIODO EN REVISION Y ANTERIORES)										
NO APLICA																															
																			\$	-	\$	-					\$	-	\$	-	


 C.P. Juan Carlos Camacho Anguiano
 Jefe de Contabilidad del IMVISU
 Responsable de Elaboración


 C.P. Javier Hinojosa Vázquez
 Director General del IMVISU
 Autorizó


 Dr. José Ramón Ibarra Flores
 Comisario del IMVISU de Nuevo Laredo
 Revisó





INSTITUTO MUNICIPAL DE VIVIENDA Y SUELO URBANO DE NUEVO LAREDO TAMAULIPAS
INTEGRACIÓN DE RESERVAS TERRITORIALES
 Del 01 de enero al 31 diciembre de 2019




NOMBRE DE LA RESERVA	MUNICIPIO O LOCALIDAD	MZA	LOTE	DOMICILIO COMPLETO	ESCRITURA PÚBLICA O DOCUMENTO SIMILAR	CLAVE CATASTRAL	No. DE LOTES O Mts. CUADRADOS	COSTO M2 (Ha)	Nombre del Propietario a quien se le compró	CONVENIO (ANEXAR)	IMPORTES			IMPORTE TOTAL
											TERRENOS	URBANIZACIÓN	VIVIENDAS	
Existencia Inicial de Predios para Venta:														
1	NUEVO LAREDO	11	5	POSEIDON	8723	Sin clave catastral	360.00	960.00	Gregorio Robles Becerra			345,600		345,600
2	NUEVO LAREDO	11	6	POSEIDON	8723	Sin clave catastral	360.00	960.00	Gregorio Robles Becerra			345,600		345,600
3	NUEVO LAREDO	11	7	POSEIDON	8723	Sin clave catastral	360.00	960.00	Gregorio Robles Becerra			345,600		345,600
4	NUEVO LAREDO	12	25	POSEIDON	8723	Sin clave catastral	360.00	960.00	Gregorio Robles Becerra			345,600		345,600
5	NUEVO LAREDO	12	26	POSEIDON	8723	Sin clave catastral	360.00	960.00	Gregorio Robles Becerra			345,600		345,600
6	NUEVO LAREDO	12	27	POSEIDON	8723	Sin clave catastral	360.00	960.00	Gregorio Robles Becerra			345,600		345,600
7	NUEVO LAREDO	12	28	POSEIDON	8723	Sin clave catastral	360.00	960.00	Gregorio Robles Becerra			345,600		345,600
8	NUEVO LAREDO	12	29	POSEIDON	8723	Sin clave catastral	360.00	960.00	Gregorio Robles Becerra			345,600		345,600
9	NUEVO LAREDO	22	1	CENTAURUS	8723	Sin clave catastral	205.40	960.00	Gregorio Robles Becerra			197,184		197,184
10	NUEVO LAREDO	22	41	PANACEA	8723	Sin clave catastral	202.60	960.00	Gregorio Robles Becerra			194,496		194,496
11	NUEVO LAREDO	23	1	PANACEA	8723	Sin clave catastral	212.70	960.00	Gregorio Robles Becerra			204,192		204,192
12	NUEVO LAREDO	23	40	MEDUSA	8723	Sin clave catastral	195.20	960.00	Gregorio Robles Becerra			187,392		187,392
13	NUEVO LAREDO	24	1	MEDUSA	8723	Sin clave catastral	190.80	960.00	Gregorio Robles Becerra			183,168		183,168
14	NUEVO LAREDO	27	1	PANACEA	8723	Sin clave catastral	282.30	960.00	Gregorio Robles Becerra			271,008		271,008
15	NUEVO LAREDO	28	1	MEDUSA	8723	Sin clave catastral	194.00	960.00	Gregorio Robles Becerra			186,240		186,240
16	NUEVO LAREDO	40	14	CENTAURUS	8723	Sin clave catastral	237.00	960.00	Gregorio Robles Becerra			227,520		227,520
17	NUEVO LAREDO	55	34	POSEIDON	8723	Sin clave catastral	360.00	960.00	Gregorio Robles Becerra			345,600		345,600
18	NUEVO LAREDO	55	38	POSEIDON	8723	Sin clave catastral	360.00	960.00	Gregorio Robles Becerra			345,600		345,600
19	NUEVO LAREDO	91	16	MARATON	8723	Sin clave catastral	161.28	960.00	Gregorio Robles Becerra			154,829		154,829
20	NUEVO LAREDO	93	7	POSEIDON	8723	Sin clave catastral	360.00	960.00	Gregorio Robles Becerra			345,600		345,600
21	NUEVO LAREDO	94	29	POSEIDON	8723	Sin clave catastral	360.00	960.00	Gregorio Robles Becerra			345,600		345,600
22	NUEVO LAREDO	94	31	POSEIDON	8723	Sin clave catastral	360.00	960.00	Gregorio Robles Becerra			345,600		345,600
23	NUEVO LAREDO	119	19	ANDROMEDA	8723	Sin clave catastral	125.99	960.00	Gregorio Robles Becerra			120,950		120,950
24	NUEVO LAREDO	119	20	ANDROMEDA	8723	Sin clave catastral	278.07	960.00	Gregorio Robles Becerra			266,947		266,947
25	NUEVO LAREDO	76	1	PRIV. CASANDRA	2916	Sin clave catastral	339.66	960.00	Narcisa Robles Becerra			326,074		326,074
26	NUEVO LAREDO	76	2	CASANDRA	2916	Sin clave catastral	247.32	960.00	Narcisa Robles Becerra			237,427		237,427
27	NUEVO LAREDO	77	1	CASANDRA	2916	Sin clave catastral	246.96	960.00	Narcisa Robles Becerra			237,082		237,082
28	NUEVO LAREDO	77	2	EGIPTO	2916	Sin clave catastral	246.96	960.00	Narcisa Robles Becerra			237,082		237,082
29	NUEVO LAREDO	78	1	BORELAS	2916	Sin clave catastral	172.98	960.00	Narcisa Robles Becerra			166,061		166,061
30	NUEVO LAREDO	78	38	ESFINGE	2916	Sin clave catastral	172.98	960.00	Narcisa Robles Becerra			166,061		166,061
31	NUEVO LAREDO	79	1	ESFINGE	2916	Sin clave catastral	172.98	960.00	Narcisa Robles Becerra			166,061		166,061
32	NUEVO LAREDO	79	38	HIMENEO	2916	Sin clave catastral	172.98	960.00	Narcisa Robles Becerra			166,061		166,061
33	NUEVO LAREDO	80	1	HIMENEO	2916	Sin clave catastral	265.19	960.00	Narcisa Robles Becerra			254,582		254,582
34	NUEVO LAREDO	80	33	MITRA	2916	Sin clave catastral	285.89	960.00	Narcisa Robles Becerra			274,454		274,454
35	NUEVO LAREDO	81	1	MITRA	2916	Sin clave catastral	219.66	960.00	Narcisa Robles Becerra			210,874		210,874
36	NUEVO LAREDO	81	29	CENTAURUS	2916	Sin clave catastral	240.49	960.00	Narcisa Robles Becerra			230,870		230,870
37	NUEVO LAREDO	82	1	CENTAURUS	2916	Sin clave catastral	301.02	960.00	Narcisa Robles Becerra			288,979		288,979
38	NUEVO LAREDO	82	23	PANACEA	2916	Sin clave catastral	322.15	960.00	Narcisa Robles Becerra			309,264		309,264
39	NUEVO LAREDO	83	1	PANACEA	2916	Sin clave catastral	255.89	960.00	Narcisa Robles Becerra			245,654		245,654
40	NUEVO LAREDO	83	10	PANACEA	2916	Sin clave catastral	172.98	960.00	Narcisa Robles Becerra			166,061		166,061
41	NUEVO LAREDO	83	11	MEDUSA	2916	Sin clave catastral	172.98	960.00	Narcisa Robles Becerra			166,061		166,061
42	NUEVO LAREDO	83	19	MEDUSA	2916	Sin clave catastral	276.76	960.00	Narcisa Robles Becerra			265,690		265,690
43	NUEVO LAREDO	84	1	MEDUSA	2916	Sin clave catastral	210.55	960.00	Narcisa Robles Becerra			202,128		202,128
44	NUEVO LAREDO	84	15	REA	2916	Sin clave catastral	231.56	960.00	Narcisa Robles Becerra			222,298		222,298
45	NUEVO LAREDO	85	1	REA	2916	Sin clave catastral	221.26	960.00	Narcisa Robles Becerra			212,410		212,410
46	NUEVO LAREDO	85	9	MINOTAURO	2916	Sin clave catastral	242.25	960.00	Narcisa Robles Becerra			232,560		232,560
47	NUEVO LAREDO	86	1	MINOTAURO	2916	Sin clave catastral	474.78	960.00	Narcisa Robles Becerra			455,789		455,789
48	NUEVO LAREDO	86	2	MORFEO	2916	Sin clave catastral	369.87	960.00	Narcisa Robles Becerra			355,075		355,075
49	NUEVO LAREDO	87	1	EGIPTO	2916	Sin clave catastral	246.96	960.00	Narcisa Robles Becerra			237,082		237,082

50	NUEVO LAREDO	87	2	AGAMENON	2916	Sin clave catastral	246.96	960.00	Narcisa Robles Becerra	237,082	237,082
51	NUEVO LAREDO	89	1	AGAMENON	2916	Sin clave catastral	246.96	960.00	Narcisa Robles Becerra	237,082	237,082
52	NUEVO LAREDO	89	2	AFRODITA	2916	Sin clave catastral	246.96	960.00	Narcisa Robles Becerra	237,082	237,082
53	NUEVO LAREDO	91	38	HIMENEO	2916	Sin clave catastral	172.98	960.00	Narcisa Robles Becerra	166,061	166,061
54	NUEVO LAREDO	94	20	REA	2916	Sin clave catastral	172.98	960.00	Narcisa Robles Becerra	166,061	166,061
55	NUEVO LAREDO	95	1	REA	2916	Sin clave catastral	172.98	960.00	Narcisa Robles Becerra	166,061	166,061
56	NUEVO LAREDO	95	20	MINOTAURO	2916	Sin clave catastral	172.98	960.00	Narcisa Robles Becerra	166,061	166,061
57	NUEVO LAREDO	97	38	PIRRA	2916	Sin clave catastral	172.98	960.00	Narcisa Robles Becerra	166,061	166,061
58	NUEVO LAREDO	98	19	PIRRA	2916	Sin clave catastral	172.98	960.00	Narcisa Robles Becerra	166,061	166,061
59	NUEVO LAREDO	98	38	PRIAMO	2916	Sin clave catastral	172.98	960.00	Narcisa Robles Becerra	166,061	166,061
60	NUEVO LAREDO	101	1	NARCIZO	2916	Sin clave catastral	246.96	960.00	Narcisa Robles Becerra	237,082	237,082
61	NUEVO LAREDO	101	2	PRIV. CLIO	2916	Sin clave catastral	246.96	960.00	Narcisa Robles Becerra	237,082	237,082
62	NUEVO LAREDO	101	27	NARCIZO	2916	Sin clave catastral	126.00	960.00	Narcisa Robles Becerra	120,960	120,960
63	NUEVO LAREDO	101	28	NARCIZO	2916	Sin clave catastral	126.00	960.00	Narcisa Robles Becerra	120,960	120,960
64	NUEVO LAREDO	102	1	PRIV. CLIO	2916	Sin clave catastral	246.96	960.00	Narcisa Robles Becerra	237,082	237,082
65	NUEVO LAREDO	102	5	CLIO	2916	Sin clave catastral	255.08	960.00	Narcisa Robles Becerra	244,877	244,877
66	NUEVO LAREDO	103	20	ESFINGE	2916	Sin clave catastral	219.78	960.00	Narcisa Robles Becerra	210,989	210,989
67	NUEVO LAREDO	104	19	ESFINGE	2916	Sin clave catastral	219.78	960.00	Narcisa Robles Becerra	210,989	210,989
68	NUEVO LAREDO	104	20	HIMENEO	2916	Sin clave catastral	219.78	960.00	Narcisa Robles Becerra	210,989	210,989
69	NUEVO LAREDO	109	19	MORFEO	2916	Sin clave catastral	219.78	960.00	Narcisa Robles Becerra	210,989	210,989
70	NUEVO LAREDO	109	20	PIRRA	2916	Sin clave catastral	219.78	960.00	Narcisa Robles Becerra	210,989	210,989
71	NUEVO LAREDO	111	2	MANIA	2916	Sin clave catastral	246.96	960.00	Narcisa Robles Becerra	237,082	237,082
72	NUEVO LAREDO	111	16	CLIO	2916	Sin clave catastral	315.75	960.00	Narcisa Robles Becerra	303,120	303,120
73	NUEVO LAREDO	111	17	CLIO	2916	Sin clave catastral	255.08	960.00	Narcisa Robles Becerra	244,877	244,877
74	NUEVO LAREDO	111	18	CLIO	2916	Sin clave catastral	255.08	960.00	Narcisa Robles Becerra	244,877	244,877
75	NUEVO LAREDO	111	19	CLIO	2916	Sin clave catastral	255.08	960.00	Narcisa Robles Becerra	244,877	244,877
76	NUEVO LAREDO	111	20	CLIO	2916	Sin clave catastral	255.08	960.00	Narcisa Robles Becerra	244,877	244,877
77	NUEVO LAREDO	111	21	CLIO	2916	Sin clave catastral	255.08	960.00	Narcisa Robles Becerra	244,877	244,877
78	NUEVO LAREDO	112	1	MANIA	2916	Sin clave catastral	246.96	960.00	Narcisa Robles Becerra	237,082	237,082
79	NUEVO LAREDO	112	2	PRIV. CRONOS	2916	Sin clave catastral	246.96	960.00	Narcisa Robles Becerra	237,082	237,082
80	NUEVO LAREDO	113	1	PRIV. CRONOS	2916	Sin clave catastral	246.96	960.00	Narcisa Robles Becerra	237,082	237,082
81	NUEVO LAREDO	113	2	CRONOS	2916	Sin clave catastral	246.96	960.00	Narcisa Robles Becerra	237,082	237,082
82	NUEVO LAREDO	114	1	BORELAS	2916	Sin clave catastral	219.78	960.00	Narcisa Robles Becerra	210,989	210,989
83	NUEVO LAREDO	114	38	ESFINGE	2916	Sin clave catastral	219.78	960.00	Narcisa Robles Becerra	210,989	210,989
84	NUEVO LAREDO	115	1	ESFINGE	2916	Sin clave catastral	219.78	960.00	Narcisa Robles Becerra	210,989	210,989
85	NUEVO LAREDO	122	1	MINOTAURO	2916	Sin clave catastral	219.78	960.00	Narcisa Robles Becerra	210,989	210,989
86	NUEVO LAREDO	122	38	MORFEO	2916	Sin clave catastral	219.78	960.00	Narcisa Robles Becerra	210,989	210,989
87	NUEVO LAREDO	124	1	CRONOS	2916	Sin clave catastral	246.96	960.00	Narcisa Robles Becerra	237,082	237,082
88	NUEVO LAREDO	124	2	EPILOPE	2916	Sin clave catastral	246.96	960.00	Narcisa Robles Becerra	237,082	237,082
89	NUEVO LAREDO	132	26	MEDUSA	2916	Sin clave catastral	126.00	960.00	Narcisa Robles Becerra	120,960	120,960
90	NUEVO LAREDO	132	38	MEDUSA	2916	Sin clave catastral	172.98	960.00	Narcisa Robles Becerra	166,061	166,061
91	NUEVO LAREDO	133	19	MEDUSA	2916	Sin clave catastral	172.98	960.00	Narcisa Robles Becerra	166,061	166,061
92	NUEVO LAREDO	134	38	MINOTAURO	2916	Sin clave catastral	172.98	960.00	Narcisa Robles Becerra	166,061	166,061
93	NUEVO LAREDO	202	12	PRIV. MONTE OLIMPO	2916	Sin clave catastral	126.00	960.00	Narcisa Robles Becerra	120,960	120,960
94	NUEVO LAREDO	203	3	GEA	2916	Sin clave catastral	321.02	960.00	Narcisa Robles Becerra	308,179	308,179
95	NUEVO LAREDO	203	4	GEA	2916	Sin clave catastral	321.02	960.00	Narcisa Robles Becerra	308,179	308,179
96	NUEVO LAREDO	205	1	BORELAS	2916	Sin clave catastral	187.80	960.00	Narcisa Robles Becerra	180,288	180,288
97	NUEVO LAREDO	205	11	BORELAS	2916	Sin clave catastral	187.80	960.00	Narcisa Robles Becerra	180,288	180,288
98	NUEVO LAREDO	209	1	GEA	2916	Sin clave catastral	374.45	960.00	Narcisa Robles Becerra	359,472	359,472
99	NUEVO LAREDO	209	2	GEA	2916	Sin clave catastral	321.02	960.00	Narcisa Robles Becerra	308,179	308,179
100	NUEVO LAREDO	209	4	GEA	2916	Sin clave catastral	321.02	960.00	Narcisa Robles Becerra	308,179	308,179
101	NUEVO LAREDO	209	5	GEA	2916	Sin clave catastral	321.02	960.00	Narcisa Robles Becerra	308,179	308,179
102	NUEVO LAREDO	209	6	GEA	2916	Sin clave catastral	321.02	960.00	Narcisa Robles Becerra	308,179	308,179
103	NUEVO LAREDO	31	20	EPEO	2917	Sin clave catastral	237.78	960.00	José Guadalupe Ramos Montenegro	228,269	228,269
104	NUEVO LAREDO	43	1	ASTREO	2917	Sin clave catastral	219.78	960.00	José Guadalupe Ramos Montenegro	210,989	210,989
105	NUEVO LAREDO	50	1	ASTREO	2917	Sin clave catastral	172.80	960.00	José Guadalupe Ramos Montenegro	165,888	165,888
106	NUEVO LAREDO	60	19	ASTREO	2917	Sin clave catastral	173.70	960.00	José Guadalupe Ramos Montenegro	166,752	166,752


107	NUEVO LAREDO	61-A	1	ASTREO	2917	Sin clave catastral	174.96	960.00	José Guadalupe Ramos Montenegro	167,962	167,962
108	NUEVO LAREDO	61-A	7	ASTREO	2917	Sin clave catastral	174.96	960.00	José Guadalupe Ramos Montenegro	167,962	167,962
109	NUEVO LAREDO	102-A	18	ANFITRION	2917	Sin clave catastral	140.00	960.00	José Guadalupe Ramos Montenegro	134,400	134,400
110	NUEVO LAREDO	102-A	19	ASTREO	2917	Sin clave catastral	140.00	960.00	José Guadalupe Ramos Montenegro	134,400	134,400
111	NUEVO LAREDO	102-A	20	POSEIDON	2917	Sin clave catastral	284.80	960.00	José Guadalupe Ramos Montenegro	273,408	273,408
112	NUEVO LAREDO	113	2	GEA	2917	Sin clave catastral	140.00	960.00	José Guadalupe Ramos Montenegro	134,400	134,400
113	NUEVO LAREDO	114	26	ANFITRION	2917	Sin clave catastral	200.00	960.00	José Guadalupe Ramos Montenegro	192,000	192,000
114	NUEVO LAREDO	115	3	GEA	2917	Sin clave catastral	140.00	960.00	José Guadalupe Ramos Montenegro	134,400	134,400
115	NUEVO LAREDO	116	15	ANFITRION	2917	Sin clave catastral	168.00	960.00	José Guadalupe Ramos Montenegro	161,280	161,280
116	NUEVO LAREDO	117-A	4	GEA	2917	Sin clave catastral	140.00	960.00	José Guadalupe Ramos Montenegro	134,400	134,400
117	NUEVO LAREDO	149	1	QUIMERA	2917	Sin clave catastral	291.40	960.00	José Guadalupe Ramos Montenegro	279,744	279,744
118	NUEVO LAREDO	149	15	QUIMERA	2917	Sin clave catastral	238.60	960.00	José Guadalupe Ramos Montenegro	229,056	229,056
119	NUEVO LAREDO	150	1	QUIMERA	2917	Sin clave catastral	238.60	960.00	José Guadalupe Ramos Montenegro	229,056	229,056
120	NUEVO LAREDO	151	14	QUIMERA	2917	Sin clave catastral	221.44	960.00	José Guadalupe Ramos Montenegro	212,582	212,582
121	NUEVO LAREDO	152	1	MUSAS	2917	Sin clave catastral	232.68	960.00	José Guadalupe Ramos Montenegro	223,382	223,382
122	NUEVO LAREDO	153	1	PAN	2917	Sin clave catastral	244.10	960.00	José Guadalupe Ramos Montenegro	234,336	234,336
123	NUEVO LAREDO	153	24	DEDALOS	2917	Sin clave catastral	124.70	960.00	José Guadalupe Ramos Montenegro	119,712	119,712
124	NUEVO LAREDO	154	1	DEDALOS	2917	Sin clave catastral	118.02	960.00	José Guadalupe Ramos Montenegro	113,289	113,289
125	NUEVO LAREDO	158	29	MUSAS	2917	Sin clave catastral	218.71	960.00	José Guadalupe Ramos Montenegro	210,922	210,922
126	NUEVO LAREDO	159	14	MUSAS	2917	Sin clave catastral	270.00	960.00	José Guadalupe Ramos Montenegro	259,200	259,200
127	NUEVO LAREDO	159	15	PAN	2917	Sin clave catastral	270.00	960.00	José Guadalupe Ramos Montenegro	259,200	259,200
128	NUEVO LAREDO	160	14	PAN	2917	Sin clave catastral	270.00	960.00	José Guadalupe Ramos Montenegro	259,200	259,200
129	NUEVO LAREDO	160	15	DEDALOS	2917	Sin clave catastral	270.00	960.00	José Guadalupe Ramos Montenegro	259,200	259,200
130	NUEVO LAREDO	166	1	PRIV. MUSAS	2917	Sin clave catastral	270.00	960.00	José Guadalupe Ramos Montenegro	259,200	259,200
131	NUEVO LAREDO	166	50	MUSAS	2917	Sin clave catastral	270.00	960.00	José Guadalupe Ramos Montenegro	259,200	259,200
132	NUEVO LAREDO	167	1	MUSAS	2917	Sin clave catastral	270.00	960.00	José Guadalupe Ramos Montenegro	259,200	259,200
133	NUEVO LAREDO	167	50	PAN	2917	Sin clave catastral	270.00	960.00	José Guadalupe Ramos Montenegro	259,200	259,200
134	NUEVO LAREDO	168	1	PAN	2917	Sin clave catastral	270.00	960.00	José Guadalupe Ramos Montenegro	259,200	259,200
135	NUEVO LAREDO	168	50	DEDALOS	2917	Sin clave catastral	270.00	960.00	José Guadalupe Ramos Montenegro	259,200	259,200
136	NUEVO LAREDO	172	50	CEFIRO	2917	Sin clave catastral	270.00	960.00	José Guadalupe Ramos Montenegro	259,200	259,200
137	NUEVO LAREDO	176	24	PRIV. MUSAS	2917	Sin clave catastral	232.20	960.00	José Guadalupe Ramos Montenegro	222,912	222,912
138	NUEVO LAREDO	176	25	MUSAS	2917	Sin clave catastral	232.20	960.00	José Guadalupe Ramos Montenegro	222,912	222,912
139	NUEVO LAREDO	177	24	MUSAS	2917	Sin clave catastral	230.40	960.00	José Guadalupe Ramos Montenegro	221,184	221,184
140	NUEVO LAREDO	177	25	PAN	2917	Sin clave catastral	225.54	960.00	José Guadalupe Ramos Montenegro	216,518	216,518
141	NUEVO LAREDO	178	24	PAN	2917	Sin clave catastral	223.92	960.00	José Guadalupe Ramos Montenegro	214,963	214,963
142	NUEVO LAREDO	178	25	DEDALOS	2917	Sin clave catastral	216.00	960.00	José Guadalupe Ramos Montenegro	207,360	207,360
143	NUEVO LAREDO	179	25	EPEO	2917	Sin clave catastral	212.22	960.00	José Guadalupe Ramos Montenegro	203,731	203,731
144	NUEVO LAREDO	180	24	EPEO	2917	Sin clave catastral	207.90	960.00	José Guadalupe Ramos Montenegro	199,584	199,584
145	NUEVO LAREDO	180	25	DARDANOS	2917	Sin clave catastral	205.56	960.00	José Guadalupe Ramos Montenegro	197,338	197,338
146	NUEVO LAREDO	181	24	DARDANOS	2917	Sin clave catastral	203.76	960.00	José Guadalupe Ramos Montenegro	195,610	195,610
147	NUEVO LAREDO	181	25	OCEANIDES	2917	Sin clave catastral	198.90	960.00	José Guadalupe Ramos Montenegro	190,944	190,944
148	NUEVO LAREDO	182	24	OCEANIDES	2917	Sin clave catastral	128.00	960.00	José Guadalupe Ramos Montenegro	120,960	120,960
149	NUEVO LAREDO	182	25	CEFIRO	2917	Sin clave catastral	128.00	960.00	José Guadalupe Ramos Montenegro	120,960	120,960
150	NUEVO LAREDO	187	1	PANDORA	2917	Sin clave catastral	233.98	960.00	José Guadalupe Ramos Montenegro	224,621	224,621
151	NUEVO LAREDO	1	2	CERRO DE LA BUFA 761		26-01-31-158-002	115.44		INSTITUTO TAMAULIPECO DE VIVIENDA Y URBANISMO	284,144	284,144
152	NUEVO LAREDO	1	49	CERRO DEL GRILLO 734		26-01-31-158-049	115.44		INSTITUTO TAMAULIPECO DE VIVIENDA Y URBANISMO	284,144	284,144
153	NUEVO LAREDO	17	15	CERRO DEL POTOSI 1021		26-01-31-290-015	90.00		INSTITUTO TAMAULIPECO DE VIVIENDA Y URBANISMO	159,680	159,680
154	NUEVO LAREDO	18	12	PRIV. CERRO DEL POTOSI 1021		26-01-31-291-012	90.00		INSTITUTO TAMAULIPECO DE VIVIENDA Y URBANISMO	181,480	181,480
155	NUEVO LAREDO	18	36	CERRO DEL POTOSI 1030		26-01-31-291-036	90.00		INSTITUTO TAMAULIPECO DE VIVIENDA Y URBANISMO	159,680	159,680
156	NUEVO LAREDO	42	19	GALARDON 10317		26-01-01-142-019	90.00		INSTITUTO TAMAULIPECO DE VIVIENDA Y URBANISMO	187,000	187,000
157	NUEVO LAREDO	18	30	MIQUIHUANA 7226		26-01-25-158-030	119.00		INSTITUTO TAMAULIPECO DE VIVIENDA Y URBANISMO	313,370	313,370
158	NUEVO LAREDO	32	5	CODORNIZ 209		26-01-26-332-005	85.20		INSTITUTO TAMAULIPECO DE VIVIENDA Y URBANISMO	168,120	168,120
159	NUEVO LAREDO	34	26	HALCONES 421		26-01-26-334-026	85.20		INSTITUTO TAMAULIPECO DE VIVIENDA Y URBANISMO	168,120	168,120
160	NUEVO LAREDO	9	8	PROFESIONISTAS 7029		26-01-09-420-008	120.45		INSTITUTO TAMAULIPECO DE VIVIENDA Y URBANISMO	272,883	272,883
161	NUEVO LAREDO	8	37	ARTES 235		26-01-08-339-038	120.00		INSTITUTO TAMAULIPECO DE VIVIENDA Y URBANISMO	297,140	297,140
162	NUEVO LAREDO	41	23	AVESTRUZ 404		26-01-26-341-023	133.38		INSTITUTO TAMAULIPECO DE VIVIENDA Y URBANISMO	209,073	209,073
163	NUEVO LAREDO	48	35	ALAMOS 352		26-01-26-356-035	93.73		INSTITUTO TAMAULIPECO DE VIVIENDA Y URBANISMO	175,371	175,371

164	NUEVO LAREDO	48	34	ALAMOS 354	26-01-26-356-034	93.73	INSTITUTO TAMAUJIPECO DE VIVIENDA Y URBANISMO	175,371	175,371
165	NUEVO LAREDO	48	40	ALAMOS 342	26-01-26-356-040	93.73	INSTITUTO TAMAUJIPECO DE VIVIENDA Y URBANISMO	175,371	175,371
166	NUEVO LAREDO	47	46	HUIZACHES 330	26-01-26-355-046	93.73	INSTITUTO TAMAUJIPECO DE VIVIENDA Y URBANISMO	175,371	175,371
167	NUEVO LAREDO	36	56	UVA 370	26-01-26-336-056	85.20	INSTITUTO TAMAUJIPECO DE VIVIENDA Y URBANISMO	168,120	168,120
168	NUEVO LAREDO	15	44	HDA. SAN PATRICIO 6610	26-01-12-183-044	78.00	INSTITUTO TAMAUJIPECO DE VIVIENDA Y URBANISMO	147,120	147,120
169	NUEVO LAREDO	5	40	HDA. SANTA ANA 1925	26-01-12-174-040	78.00	INSTITUTO TAMAUJIPECO DE VIVIENDA Y URBANISMO	153,120	153,120
170	NUEVO LAREDO	45	54	CELEBRIDAD 10554	26-01-41-145-054	90.00	INSTITUTO TAMAUJIPECO DE VIVIENDA Y URBANISMO	187,000	187,000
171	NUEVO LAREDO	45	31	CELEBRIDAD 10508	26-01-41-145-031	90.00	INSTITUTO TAMAUJIPECO DE VIVIENDA Y URBANISMO	187,000	187,000
172	NUEVO LAREDO	59	19	CONQUISTA 10319	26-01-41-159-019	90.00	INSTITUTO TAMAUJIPECO DE VIVIENDA Y URBANISMO	187,000	187,000
173	NUEVO LAREDO	52	46	CONQUISTA 10338	26-01-41-152-046	90.00	INSTITUTO TAMAUJIPECO DE VIVIENDA Y URBANISMO	187,000	187,000
174	NUEVO LAREDO	53	27	FRAMBUESA 353	26-01-26-453-027	100.84	INSTITUTO TAMAUJIPECO DE VIVIENDA Y URBANISMO	184,451	184,451
175	NUEVO LAREDO	30	14	DEL MANGO 227	26-01-26-330-014	85.20	INSTITUTO TAMAUJIPECO DE VIVIENDA Y URBANISMO	194,680	194,680
176	NUEVO LAREDO	26	4	GAVIOTAS 408	26-01-26-326-004	85.20	INSTITUTO TAMAUJIPECO DE VIVIENDA Y URBANISMO	194,680	194,680
177	NUEVO LAREDO	26	6	GAVIOTAS 412	26-01-26-326-006	85.20	INSTITUTO TAMAUJIPECO DE VIVIENDA Y URBANISMO	194,680	194,680
178	NUEVO LAREDO	30	33	CANARIOS 224	26-01-26-330-033	85.20	INSTITUTO TAMAUJIPECO DE VIVIENDA Y URBANISMO	194,680	194,680
179	NUEVO LAREDO	28	35	FLAMINGOS 220	26-01-26-328-035	85.20	INSTITUTO TAMAUJIPECO DE VIVIENDA Y URBANISMO	194,680	194,680
180	NUEVO LAREDO	24	3	MEZQUITES 206	26-01-26-324-003	85.20	INSTITUTO TAMAUJIPECO DE VIVIENDA Y URBANISMO	194,680	194,680
181	NUEVO LAREDO	12	11	NARANJOS 221	26-01-26-312-011	85.20	INSTITUTO TAMAUJIPECO DE VIVIENDA Y URBANISMO	249,640	249,640
182	NUEVO LAREDO	18	34	MEZQUITE 2003	26-01-38-018-034	84.00	INSTITUTO TAMAUJIPECO DE VIVIENDA Y URBANISMO	197,117	197,117
183	NUEVO LAREDO	37	24	MEDALLA 10507	26-01-41-137-024	90.00	INSTITUTO TAMAUJIPECO DE VIVIENDA Y URBANISMO	194,095	194,095
184	NUEVO LAREDO	51	28	CONQUISTA 10402	26-01-41-151-028	90.00	INSTITUTO TAMAUJIPECO DE VIVIENDA Y URBANISMO	194,095	194,095
185	NUEVO LAREDO	31	31	MEDALLA 10508	26-01-41-131-031	90.00	INSTITUTO TAMAUJIPECO DE VIVIENDA Y URBANISMO	194,095	194,095
186	NUEVO LAREDO	29	4	BLVD. REA 10014	26-01-41-129-043	90.00	INSTITUTO TAMAUJIPECO DE VIVIENDA Y URBANISMO	196,155	196,155
187	NUEVO LAREDO	9	54	PLANEACION MUNICIPAL 10654	26-01-41-109-054	90.00	INSTITUTO TAMAUJIPECO DE VIVIENDA Y URBANISMO	196,155	196,155
188	NUEVO LAREDO	51	5	CELEBRIDAD 10445	26-01-41-151-005	90.00	INSTITUTO TAMAUJIPECO DE VIVIENDA Y URBANISMO	194,095	194,095
189	NUEVO LAREDO	50	7	CELEBRIDAD 10541	26-01-41-150-007	90.00	INSTITUTO TAMAUJIPECO DE VIVIENDA Y URBANISMO	194,095	194,095
190	NUEVO LAREDO	53	17	CELEBRIDAD 10209	26-01-41-153-017	90.00	INSTITUTO TAMAUJIPECO DE VIVIENDA Y URBANISMO	196,155	196,155
191	NUEVO LAREDO	144	14	CALLE 23 414	26-01-41-144-014	129.20	INSTITUTO TAMAUJIPECO DE VIVIENDA Y URBANISMO	222,523	222,523
192	NUEVO LAREDO	138	12	AVENIDA 9 416	26-01-44-138-012	102.00	INSTITUTO TAMAUJIPECO DE VIVIENDA Y URBANISMO	198,668	198,668
193	NUEVO LAREDO	154	9	CALLE 24 207	26-01-44-154-009	102.00	INSTITUTO TAMAUJIPECO DE VIVIENDA Y URBANISMO	198,709	198,709
194	NUEVO LAREDO	154	24	CALLE 25 202	26-01-44-154-024	147.08	INSTITUTO TAMAUJIPECO DE VIVIENDA Y URBANISMO	238,177	238,177
195	NUEVO LAREDO	177	16	CALLE 30 402	26-01-44-177-016	154.22	INSTITUTO TAMAUJIPECO DE VIVIENDA Y URBANISMO	244,428	244,428
196	NUEVO LAREDO	150	20	CALLE 24 318	26-01-44-150-020	102.00	INSTITUTO TAMAUJIPECO DE VIVIENDA Y URBANISMO	198,709	198,709
197	NUEVO LAREDO	166	15	CALLE 28 412	26-01-44-166-015	102.00	INSTITUTO TAMAUJIPECO DE VIVIENDA Y URBANISMO	198,709	198,709
198	NUEVO LAREDO	189	3	AVENIDA 2 222	26-01-44-189-003	102.00	INSTITUTO TAMAUJIPECO DE VIVIENDA Y URBANISMO	198,709	198,709
199	NUEVO LAREDO	150	24	CALLE 24 310	26-01-44-150-024	102.00	INSTITUTO TAMAUJIPECO DE VIVIENDA Y URBANISMO	198,709	198,709
200	NUEVO LAREDO	142	10	AVENIDA 5 420	26-01-44-140-010	102.00	INSTITUTO TAMAUJIPECO DE VIVIENDA Y URBANISMO	198,709	198,709
201	NUEVO LAREDO	141	28	AVENIDA 5 421	26-01-44-141-028	102.00	INSTITUTO TAMAUJIPECO DE VIVIENDA Y URBANISMO	198,709	198,709
202	NUEVO LAREDO	140	16	AVENIDA 7 408	26-01-44-140-016	102.00	INSTITUTO TAMAUJIPECO DE VIVIENDA Y URBANISMO	198,668	198,668
203	NUEVO LAREDO	136	30	AVENIDA 10 421	26-01-44-136-030	102.00	INSTITUTO TAMAUJIPECO DE VIVIENDA Y URBANISMO	198,668	198,668
204	NUEVO LAREDO	136	9	AVENIDA 11 424	26-01-44-136-009	102.00	INSTITUTO TAMAUJIPECO DE VIVIENDA Y URBANISMO	198,709	198,709
205	NUEVO LAREDO	136	4	AVENIDA 11 434	26-01-44-136-004	102.00	INSTITUTO TAMAUJIPECO DE VIVIENDA Y URBANISMO	198,668	198,668
206	NUEVO LAREDO	135	32	AVENIDA 11 417	26-01-44-135-032	102.00	INSTITUTO TAMAUJIPECO DE VIVIENDA Y URBANISMO	198,668	198,668
207	NUEVO LAREDO	136	5	AVENIDA 11 432	26-01-44-136-005	102.00	INSTITUTO TAMAUJIPECO DE VIVIENDA Y URBANISMO	198,709	198,709
208	NUEVO LAREDO	159	15	CALLE 25 807	26-01-44-159-015	102.00	INSTITUTO TAMAUJIPECO DE VIVIENDA Y URBANISMO	198,709	198,709
209	NUEVO LAREDO	148	20	CALLE 23 206	26-01-44-148-020	95.85	INSTITUTO TAMAUJIPECO DE VIVIENDA Y URBANISMO	193,325	193,325
210	NUEVO LAREDO	159	9	CALLE 25 819	26-01-44-159-009	102.00	INSTITUTO TAMAUJIPECO DE VIVIENDA Y URBANISMO	198,709	198,709
211	NUEVO LAREDO	132	1	AVENIDA 14 434	26-01-44-132-001	159.23	INSTITUTO TAMAUJIPECO DE VIVIENDA Y URBANISMO	248,814	248,814
212	NUEVO LAREDO	129	1	AVENIDA 2 536	26-01-44-129-001	105.05	INSTITUTO TAMAUJIPECO DE VIVIENDA Y URBANISMO	201,380	201,380
213	NUEVO LAREDO	128	18	AVENIDA 2 529	26-01-44-128-018	102.00	INSTITUTO TAMAUJIPECO DE VIVIENDA Y URBANISMO	198,709	198,709
214	NUEVO LAREDO	133	1	AVENIDA 15 430	26-01-44-131-001	122.57	INSTITUTO TAMAUJIPECO DE VIVIENDA Y URBANISMO	216,718	216,718
215	NUEVO LAREDO	135	1	AVENIDA 12 440	26-01-44-135-001	181.73	INSTITUTO TAMAUJIPECO DE VIVIENDA Y URBANISMO	268,513	268,513
216	NUEVO LAREDO	134	5	CALLE 23 805	26-01-44-134-005	102.00	INSTITUTO TAMAUJIPECO DE VIVIENDA Y URBANISMO	198,709	198,709
217	NUEVO LAREDO	135	25	AVENIDA 11 431	26-01-44-135-025	102.00	INSTITUTO TAMAUJIPECO DE VIVIENDA Y URBANISMO	198,709	198,709
218	NUEVO LAREDO	142	12	AVENIDA 5 416	26-01-44-142-012	102.00	INSTITUTO TAMAUJIPECO DE VIVIENDA Y URBANISMO	198,709	198,709
219	NUEVO LAREDO	158	18	CALLE 25 830	26-01-44-158-018	102.00	INSTITUTO TAMAUJIPECO DE VIVIENDA Y URBANISMO	198,709	198,709
220	NUEVO LAREDO	20	48	HACIENDA SAN LUIS 6618	26-01-12-188-048	78.00	INSTITUTO TAMAUJIPECO DE VIVIENDA Y URBANISMO	153,019	153,019

221	NUEVO LAREDO	12	12	HACIENDA SANTA MONICA 1846	26-01-12-181-012	78.00	INSTITUTO TAMAULIPECO DE VIVIENDA Y URBANISMO				153,019	153,019	
222	NUEVO LAREDO	36	25	UVA 308	26-01-26-336-025	85.20	INSTITUTO TAMAULIPECO DE VIVIENDA Y URBANISMO				174,649	174,649	
223	NUEVO LAREDO	34	28	HALCONES 417	26-01-26-334-028	85.20	INSTITUTO TAMAULIPECO DE VIVIENDA Y URBANISMO				174,649	174,649	
224	NUEVO LAREDO	38	39	UVA 336	26-01-26-336-039	85.20	INSTITUTO TAMAULIPECO DE VIVIENDA Y URBANISMO				174,649	174,649	
225	NUEVO LAREDO	42	15	PALOMA 329	26-01-26-342-015	85.20	INSTITUTO TAMAULIPECO DE VIVIENDA Y URBANISMO				174,649	174,649	
226	NUEVO LAREDO	37	15	EVA 419	26-01-26-337-015	85.00	INSTITUTO TAMAULIPECO DE VIVIENDA Y URBANISMO				174,649	174,649	
227	NUEVO LAREDO	32	41	PALOMA 208	26-01-26-332-041	85.20	INSTITUTO TAMAULIPECO DE VIVIENDA Y URBANISMO				174,649	174,649	
228	NUEVO LAREDO	48	28	ENCINOS 355	26-01-26-356-028	93.73	INSTITUTO TAMAULIPECO DE VIVIENDA Y URBANISMO				182,117	182,117	
229	NUEVO LAREDO	17	4	CERRO DEL POTOSI 1043	26-01-31-290-004	90.00	INSTITUTO TAMAULIPECO DE VIVIENDA Y URBANISMO				182,435	182,435	
230	NUEVO LAREDO	16	24	SIERRA DE LA CAMPANA 208	26-01-31-269-007	90.00	INSTITUTO TAMAULIPECO DE VIVIENDA Y URBANISMO				271,881	271,881	
231	NUEVO LAREDO	1	60	CERRO DE LA ESTRELLA 1247	26-01-31-275-060	90.00	INSTITUTO TAMAULIPECO DE VIVIENDA Y URBANISMO				165,955	165,955	
Suma Total:										34,265,760	0	16,123,789	50,389,549
Adquisición de Reservas en el Periodo:													
1.-													
2.-													
3.-													
4.-													
Suma Total:													
Cancelaciones y Devoluciones													
1.-													
2.-													
3.-													
4.-													
Suma Total:													
Ventas realizadas en el periodo:													
1.-													
2.-													
3.-													
4.-													
Suma Total:													
Saldo Final:													


C.P. Juan Carlos Camacho Anguiano
 Jefe de Contabilidad del IMVISU
 Responsable de Elaboración


C.P. Javier Hinojosa Vázquez
 Director General del IMVISU
 Autorizó


Dr. José Ramón Ibarra Flores
 Comisario del IMVISU de Nuevo Laredo
 Revisó





INSTITUTO MUNICIPAL DE VIVIENDA Y SUELO URBANO DE NUEVO LAREDO TAMAULIPAS
ANÁLISIS POR VENTA DE RESERVAS TERRITORIALES
Del 01 de enero al 31 diciembre de 2019



NOMBRE DEL BENEFICIARIO	MUNICIPIO O LOCALIDAD	DOMICILIO	No. DE LOTES O Mts. CUADRADOS	PRECIO M2. (Ha)	NOMBRE DE LA RESERVA	CONVENIO (ANEXAR)	AREA VERDE Y URBANIZACIÓN DISTRIBUIDA EN LOTES VENDIDOS O ASIGNADOS		IMPORTE			IMPORTE TOTAL
							M2	Costo	TERRENOS	URBANIZACIÓN	VIVIENDAS	
SALDO INICIAL:												
Ventas realizadas en el periodo:												
H3952 RANGEL LOZAYA GILBERTO	NUEVO LAREDO	TERSITO 321	148.86									128,069
H3946 GUERRERO CARRIZAL M. ANGEL DE JESUS	NUEVO LAREDO	PANACEA 106	140.00									121,688
G9844 SANTIAGO ALEMAN ARTEMIO	NUEVO LAREDO	PRIV. MANUEL ADAME GARZA 127	126.00									332,091
M0011 RAMIREZ JASSO PEDRO IVAN	NUEVO LAREDO	AVESTRUZ 404	133.38									425,406
M0013 RODRIGUEZ RODRIGUEZ CARMEN MERCEDE	NUEVO LAREDO	DEL MANGO 227	85.20									349,753
E1537 NAVARRO LOPEZ LUIS ANGEL	NUEVO LAREDO	JOSE ME SERRATOS 148	126.00									514,808
M0005 DE LEON DELGADILLO LUCIA DEL ROSARIO	NUEVO LAREDO	HACIENDA SANTA ANA 1925	78.00									271,817
M0007 TOVAR CARRILLO ANALI	NUEVO LAREDO	HACIENDA SAN PATRICIO 6610	78.00									386,196
C0115 CASTILLO PACHECO LUCANO	NUEVO LAREDO	SELENE 804	270.00									202,500
M0018 HERNANDEZ MONTEMAYOR SUSANA YANNE	NUEVO LAREDO	CODORNIZ 209	85.20									363,241
T0275 VILLARREAL GAYTAN MARTINA MARTHA	NUEVO LAREDO	TAMPICO 6129	105.00									16,800
M0014 CALVA ZARATE GABRIELA	NUEVO LAREDO	HALCONES 421	85.20									363,241
T1118 MOLINA RODRIGUEZ ALFREDO	NUEVO LAREDO	VERACRUZ 5795	105.00									16,800
M0019 PEREZ MARTINEZ DEISY MARIEL	NUEVO LAREDO	FRAMBUESA 353	100.84									393,154
M0002 ROMAN CARRILLO MAYRA GIULIANA	NUEVO LAREDO	CONQUISTA 10319	90.00									303,770
M0016 HERNANDEZ SANTOS GUILLERMINA	NUEVO LAREDO	CELEBRIDAD 10508	90.00									363,241
M0020 HERNANDEZ REYES JULIO CESAR	NUEVO LAREDO	CONQUISTA 10338	90.00									303,770
M0021 FLORES RAMIREZ DAVID	NUEVO LAREDO	ALAMOS 342	93.73									303,770
M0003 BORREGO RANGEL DAVID	NUEVO LAREDO	MIQUIJUANA 7226	65.43									741,498
M0001 ALCALA GALLEGOS JOSE ANGEL	NUEVO LAREDO	CELEBRIDAD 10554	90.00									349,753
M0008 CIPRIANO RAMOS LAURA MIREYA	NUEVO LAREDO	CERRO DE LA BUFA 761	115.44									505,617
M0024 RIOS RAMOS LUIS ANGEL	NUEVO LAREDO	HUIZACHES 330	93.73									303,770
M0004 LOPEZ RENTERIA APOLINAR JESUS F.	NUEVO LAREDO	SOLIDARIDAD 7029	120.45									537,645
M0023 RAMIREZ ZARATE ILIANA ISABEL	NUEVO LAREDO	CERRO DEL GRILLO 734	115.44									505,617
M0025 PONCE VALERO DANIEL ARTURO	NUEVO LAREDO	LIVA 370	85.20									363,241
M0028 RIVERA SAUCEDO ADRIAN ARTURO	NUEVO LAREDO	ALAMOS 354	93.73									303,770
M0029 OCHOA PEREZ ADRIAN MARCELINO	NUEVO LAREDO	ALAMOS 352	93.73									303,770
M0012 IRACHETA MARTINEZ ROCIO	NUEVO LAREDO	MEZQUITES 206	42.94									423,323

INSTITUTO MUNICIPAL DE VIVIENDA Y SUELO URBANO DE NUEVO LAREDO TAMAULIPAS



Fondos con afectación específica
Al 31 de diciembre de 2019



Cuenta Contable	Tipo	Responsable	Monto	Destino
NO SE CUENTA CON FONDOS DE AFECTACIÓN ESPECÍFICA				

Inversiones Financieras (Hasta 3 meses)
Al 30 de junio de 2019

No. Cuenta Bancaria	Institución Bancaria	Tipo de Inversión	Monto	Fecha de Vencimiento
NO SE CUENTA CON INVERSIONES FINANCIERAS				

C.P. Juan Carlos Camacho Anguiano
Jefe de Contabilidad del IMVISU
Responsable de Elaboración

C.P. Javier Hinojosa Vázquez
Director General del IMVISU
Autorizó

Dr. José Ramón Ibarra Flores
Comisario del IMVISU de Nuevo Laredo
Revisó




INSTITUTO MUNICIPAL DE VIVIENDA Y SUELO URBANO DE NUEVO LAREDO TAMAULIPAS


Contribuciones pendientes de cobro y por recuperar


Al 31 diciembre 2019



<h1>NO APLICA</h1>


C.P. Juan-Carlos Camacho Anguiano
Jefe de Contabilidad del IMVISU
Responsable de Elaboración


C.P. Javier Hinojosa Vázquez
Director General del IMVISU
Autorizó


Dr. José Ramón Ibarra Flores
Comisario del IMVISU de Nuevo Laredo
Revisó






INSTITUTO MUNICIPAL DE VIVIENDA Y SUELO URBANO DE NUEVO LAREDO TAMAULIPAS
Analítico de Derechos a Recibir Efectivo y Equivalentes y Bienes o Servicios a Recibir
Al 31 de diciembre de 2019




Cuenta	Subcuenta	Fecha Inicial	Nombre o Razón Social	Concepto	Saldo	Forma de Recuperación	Fecha de Vencimiento
1.1.2.2	1		SECRETARIA DE HACIENDA Y CREDITO PUBLICO	SUBSIDIO AL EMPLEO	351	APLICACIÓN DE PAGO DE IMPUESTOS	S/F
	2		SECRETARIA DE HACIENDA Y CREDITO PUBLICO	PAGO EN EXCESO	2,795	APLICACIÓN DE PAGO DE IMPUESTOS	S/F
					3,146		
1.1.2.3	5		INFONAVIT	DERECHOS DE ESCRITURACION DE 44 VIVIENDAS	28,040	COBRO	S/F
	99-001		FRAYDE GUEVARA SANDRA ROSARIO	PAGO DE SERVICIOS POR RECUPERACION DE VIVIENDA	6,654	COBRO	S/F
	99-002		DEL ANGEL TORRES JOSE GUADALUPE	PAGO DE SERVICIOS POR RECUPERACION DE VIVIENDA	3,404	COBRO	S/F
	99-003		TORRES HERNANDEZ JUAN PABLO	PAGO DE SERVICIOS POR RECUPERACION DE VIVIENDA	8,202	COBRO	S/F
					46,300		
1.1.3.1			ACE SEGUROS, S.A.		182.00	RECUPERACION	S/F
			PAPELERIA LAREDO, S.A.		412.80	RECUPERACION	S/F
					594.80		
1.1.3.9			SECRETARIA DE HACIENDA Y CREDITO PUBLICO		380.00	APLICACIÓN A IMPUESTOS	
					380.00		

1.2.2.9	01-01	LOTES HABITACIONALES	VENTA DE LOTES HABITACIONALES	-2,695,002	PAGO MENSUAL	DIVERSAS
	01-02	LOTES COMERCIALES	VENTA DE LOTES COMERCIALES	858,508	PAGO MENSUAL	DIVERSAS
	01-03	PIE DE CASA VIVAH 99 Y 00	VIVIENDAS DEL ROGRAMA PIE DE CASA VIVAH 99 Y 00	66,430	PAGO MENSUAL	DIVERSAS
	01-04	PIE DE CASA VIVAH 2002	VIVIENDAS DEL PROGRAMA PIE DE CASA VIVAH 2002	-1,503,505	PAGO MENSUAL	DIVERSAS
	01-05	TU CASA 2003	VIVIENDAS DEL PROGRAMA TU CASA 2003	-109,793	PAGO MENSUAL	DIVERSAS
	01-06	TU CASA 2005	VIVIENDAS DEL PROGRAMA TU CASA 2005	-5,553,825	PAGO MENSUAL	DIVERSAS
	01-07	TU CASA 2008	VIVIENDAS DEL PROGRAMA TU CASA 2008	-13,844,273	PAGO MENSUAL	DIVERSAS
	01-08	TU CASA 2009	VIVIENDAS DEL PROGRAMA TU CASA 2009	-38,251,105	PAGO MENSUAL	DIVERSAS
	01-09	TU CASA 2010	VIVIENDAS DEL PROGRAMA TU CASA 2010	7,068,385	PAGO MENSUAL	DIVERSAS
	01-10	ESTA ES TU CASA 2010	VIVIENDAS DEL PROGRAMA ESTA ES TU CASA 2010	2,591,617	PAGO MENSUAL	DIVERSAS
	01-11	TU CASA 2012-INFONAVIT	VIVIENDAS DEL PROGRAMA TU CASA 2012 - INFONAVIT	838,722	PAGO MENSUAL	DIVERSAS
	01-12	TU CASA 2012-300 U.V.B.	VIVIENDAS DEL PROGRAMA TU CASA 2012	15,823,793	PAGO MENSUAL	DIVERSAS
	01-13	VIVIENDA DIGNA 2013	PROGRAMA VIVIENDA DIGNA 2013	20,829,936	PAGO MENSUAL	DIVERSAS
	01-14	VIVIENDA DIGNA 2015	VIVIENDAS DEL PROGRAMA VIVIENDA DIGNA 2015	13,371,860	PAGO MENSUAL	DIVERSAS

01-15	VIVIENDA INFONAVIT 2015	VIVIENDAS DEL PROGRAMA INFONAVIT 2015	8,592,266	PAGO MENSUAL	DIVERSAS
01-16	VIVIENDA TIEMPO DE TODOS 2018	VIVIENDAS DEL PROGRAMA TIEMPO DE TODOS	11,511,155	PAGO MENSUAL	DIVERSAS
01-17	VIVIENDA CADA DIA MEJOR 2018	VIVIENDAS DEL PROGRAMA CADA DIA MEJOR 2018	11,212,115	PAGO MENSUAL	DIVERSAS
01-18	VIVIENDA CADA DIA MEJOR 2019	VIVIENDAS DEL PROGRAMA CADA DIA MEJOR 2019	12,833,611	PAGO MENSUAL	DIVERSAS
02-01	LAS TORRES VIVIENDA Y TERRENO	PROGRAMA DE REGULARIZACIÓN DEL FRACC LAS TORRES	-438,020	PAGO MENSUAL	DIVERSAS
			43,202,874		


 C.P. Juan Carlos Camacho Anguiano
 Jefe de Contabilidad del IMVISU
 Responsable de Elaboración


 C.P. Javier Hinojosa Vázquez
 Director General del IMVISU
 Autorizó


 Dr. José Ramón Ibarra Flores
 Comisario del IMVISU de Nuevo Laredo
 Revisó



INSTITUTO MUNICIPAL DE VIVIENDA Y SUELO URBANO DE NUEVO LAREDO TAMAULIPAS


Bienes Disponibles para su Transformación (Inventarios)


Al 31 de diciembre de 2019



En este espacio se informará del sistema de costeo y método de valuación aplicada a los inventarios, así como la conveniencia de su aplicación dada la naturaleza de los mismos. Adicionalmente, se revelará el impacto en la información financiera por cambios en el método o sistema.

**NO SE CUENTA INVENTARIOS PARA
TRANFORMACIÓN DE BIENES**


C.P. Juan Carlos Camacho Anguiano
Jefe de Contabilidad del IMVISU
Responsable de Elaboración


C.P. Javier Hinojosa Vázquez
Director General del IMVISU
Autorizó


Dr. José Ramón Ibarra Flores
Comisario del IMVISU de Nuevo Laredo
Revisó



INSTITUTO MUNICIPAL DE VIVIENDA Y SUELO URBANO DE NUEVO LAREDO TAMAULIPAS

Almacén y método de valuación

Al 31 de diciembre de 2019



Si alguna de las cuentas del rubro 1.1.5 Almacenes tuvo movimientos o presenta saldo, deberán informar, en este espacio, lo siguiente:

Método de valuación y su conveniencia

Revelar Impacto en la información financiera por cambios en el método

**EL INSTITUTO NO CUENTA CON
ALMACENES**

C.P. Juan Carlos Camacho Anguiano
Jefe de Contabilidad del IMVISU
Responsable de Elaboración

C.P. Javier Hindjosa Vázquez
Director General del IMVISU
Autorizó

Dr. José Ramón Ibarra Flores
Comisario del IMVISU de Nuevo Laredo
Revisó



INSTITUTO MUNICIPAL DE VIVIENDA Y SUELO URBANO DE NUEVO LAREDO TAMAULIPAS

Inversiones Financieras a Largo Plazo

Al 31 de diciembre 2019



Si alguna de las cuentas del rubro 1.2.1 Inversiones Financieras a Largo Plazo tuvo movimientos o presenta saldo, deberán informar lo siguiente:

Recursos asignados por tipo y monto

Características significativas

Los saldos de las participaciones y aportaciones de capital

NO SE PRESENTO REGISTRO Y/O MOVIMIENTO.

C.P. Juan Carlos Camacho Anguiano
Jefe de Contabilidad del IMVISU
Responsable de Elaboración

C.P. Javier Hinojosa Vázquez
Director General del IMVISU
Autorizó

Dr. José Ramón Ibarra Flores
Comisario del IMVISU de Nuevo Laredo
Revisó





INSTITUTO MUNICIPAL DE VIVIENDA Y SUELO URBANO DE NUEVO LAREDO TAMAULIPAS

Depreciación de Bienes Muebles e Inmuebles


Del 01 de enero al 31 de diciembre de 2019



Cuenta Contable	FOLIO	Concepto	% de depreciación anual	Depreciación del período	Depreciación acumulada	Estado Físico del Bien
1263-01-04	RT-0324	EQUIPO DE COMPUTO, PROC INTEL CORE i5 3.2 GHZ, HDD 1000GB, 8GB RAM, DVDRW24X, INCLUYE MONITOR MOUSE Y TECLADO	33.30%	895.78	16,124.00	BUENO
1263-01-04	RT-0333	IMPRESORA EPSON FX SERIES FX-890	33.30%	1,562.78	11,252.00	BUENO
1263-01-04	RT-0334	IMPRESORA EPSON FX SERIES FX-890	33.30%	1,562.78	11,252.00	BUENO
1263-01-04	RT-0335	CPU PROC INTEL CORE I13, HDD 500GB, 8GB MEM RAM, DVDRW 24X, MOUSE Y TECLADO	33.30%	2,284.56	16,448.80	BUENO
1263-01-04	RT-0336	MONITOR	33.30%	443.06	3,190.00	BUENO
1263-01-04	RT-0337	REGULADORES DE VOLTAGE LITE ON 1000W MAX ESTABILIDAD	33.30%	156.28	1,125.20	BUENO
1263-01-04	RT-0338	REGULADORES DE VOLTAGE LITE ON 1000W MAX ESTABILIDAD	33.30%	156.28	1,125.20	BUENO
1263-01-04	RT-0339	REGULADORES DE VOLTAGE LITE ON 1000W MAX ESTABILIDAD	33.30%	156.28	1,125.20	BUENO
1263-01-04	RT-0340	REGULADORES DE VOLTAGE LITE ON 1000W MAX ESTABILIDAD	33.30%	156.28	1,125.20	BUENO
1263-01-04	RT-0341	EQUIPO MULTIFUNCIONAL IMPRESORA, COPIADORA Y SCANNER	33.30%	4,543.33	27,260.00	BUENO
1263-01-04	RT-0343	MONITOR	33.30%	701.22	2,524.39	BUENO
1263-01-04	RT-0345	C.P.U. GENERICO	33.30%	4,930.00	14,379.17	BUENO
1263-01-04	RT-0348	MOUSE VERTICAL	33.30%	283.43	755.80	BUENO
1263-01-04	RT-0351	PROCESADOR INTEL CP I5 2.7 GHZ	33.30%	5,703.33	11,881.94	BUENO
1263-01-04	RT-0353	C.P.U. EQUIPO DE COMPUTO, INTEL COREI i5, 4GB RAM, 500 HD, DVD-RW, WINDOWS 7	33.30%	3,789.33	6,947.11	BUENO
1263-01-04	RT-0354	IMPRESORA HP OFFICEJET 7110 WF EPRINTER	33.30%	1,235.97	2,265.95	BUENO
1263-01-04	RT-0355	ALIENWIRE AW17R4-7005SLV-PUS LAPTOP	33.30%	21,382.67	39,201.56	BUENO
1263-01-04	RT-0357	COMPUTADORA DELL INSPIRON 3470	33.30%	5,566.07	5,566.07	BUENO
1263-01-04	RT-0358	COMPUTADORA DELL INSPIRON 3470	33.30%	5,566.07	5,566.07	BUENO
1263-01-04	RT-0359	COMPUTADORA DELL INSPIRON 3470	33.30%	5,566.07	5,566.07	BUENO
1263-01-04	RT-0360	COMPUTADORA DELL INSPIRON 3470	33.30%	5,566.07	5,566.07	BUENO
1263-01-04	RT-0361	COMPUTADORA DELL INSPIRON 3470	33.30%	5,566.07	5,566.07	BUENO
1263-01-04	RT-0362	COMPUTADORA DELL INSPIRON 3470	33.30%	5,566.07	5,566.07	BUENO
1263-01-04	RT-0363	COMPUTADORA DELL INSPIRON 3470	33.30%	5,566.07	5,566.07	BUENO
1263-01-04	RT-0364	COMPUTADORA DELL INSPIRON 3470	33.30%	6,457.33	6,457.33	BUENO
1263-01-04	RT-0365	MONITOR LG 27" FULL HD-VGA HDMI-DP	33.30%	1,660.73	1,660.73	BUENO
1263-01-04	RT-0366	MONITOR LG 27" FULL HD-VGA HDMI-DP	33.30%	1,660.73	1,660.73	BUENO
1263-01-04	RT-0367	MONITOR LG 27" FULL HD-VGA HDMI-DP	33.30%	1,660.73	1,660.73	BUENO
1263-01-04	RT-0368	ESCANER PORTATIL BROTHER DS-720D	33.30%	1,542.80	1,542.80	BUENO

1263-01-04	RT-0369	DISCO DURO EXTERNO 2TB USB	33.30%	986.00	986.00	BUENO
1263-01-04	RT-0370	DISCO DURO EXTERNO 2TB USB	33.30%	986.00	986.00	BUENO
1263-01-04	RT-0371	IMPRESORA HP OFFICEJET 7110 DOBLE CARTA	33.30%	1,372.67	1,372.67	BUENO
1263-01-04	RT-0373	NO-BREAK SMARTBITT, 900VA, 480W SBNB900LCD	33.30%	961.10	961.10	BUENO
1263-04-01	IMV-04	CAMIONETA NISSAN (ESTAQUITAS) NP300 CHASIS CAB T/M DH VERS. ESPECIAL	20%	34,016.67	204,100.00	BUENO
1263-04-01	IMV-05	CAMIONETA CHEVROLET S10 2016 2PUERTAS 4CIL STD	20%	48,144.00	168,504.00	BUENO
1263-04-01	IMV-06	VEHICULO FORD ESCAPE 2017	20%	76,706.67	195,253.33	BUENO
1263-04-01	IMV-07	CAMIONETA CHEVROLET RANGER 2019 4PUERTAS 4CIL STD	20%	43,960.00	43,960.00	BUENO
1263-06-07	RT-0292	DESMALEZADORA	10%	1,607.60	12,458.90	BUENO
1263-06-07	RT-0301	DESMALEZADORA	10%	1,765.00	10,884.17	BUENO
1263-06-07	RT-0319	DESMALEZADORA	10%	1,773.06	8,274.28	BUENO
1263-06-07	RT-0330	ROTO MARTILLO 5/8 "	10%	394.40	1,446.13	BUENO
1263-06-07	RT-0331	SIERRA MAKITA CIRCULAR	10%	243.60	893.20	BUENO
1263-06-07	RT-0342	TALADRO ROTO MARTILLO PNEUMATICO URREA	10%	1,496.40	1,496.40	BUENO
1263-06-07	RT-0374	MOTOSIERRA	10%	94.50	94.50	BUENO
1263-01-01	RT-0261	ARCHIVERO VERTICAL METALICO 4 GAVETAS COLOR ARENA	10%	464.20	3,868.35	BUENO
1263-01-01	RT-0262	ARCHIVERO VERTICAL METALICO 4 GAVETAS COLOR ARENA	10%	464.20	3,868.35	BUENO
1263-01-02	RT-0265	SILLON EJECUTIVO CON BRAZOS EN PIEL COLOR NEGRO	10%	227.77	1,803.20	BUENO
1263-01-02	RT-0266	SILLON EJECUTIVO CON BRAZOS EN PIEL COLOR NEGRO	10%	227.77	1,803.20	BUENO
1263-01-02	RT-0267	SILLON EJECUTIVO CON BRAZOS EN PIEL COLOR NEGRO	10%	227.77	1,803.20	BUENO
1263-01-02	RT-0268	SILLON EJECUTIVO ALTO, MECANISMO RECLINABLE EN PIEL COLOR NEGRO	10%	426.24	3,374.40	BUENO
1263-01-02	RT-0269	SILLON EJECUTIVO RESPALDO MEDIO C/B TAPIZADO EN TELA COLOR MONTANA NEGRO	10%	142.41	1,127.44	BUENO
1263-01-02	RT-0271	SILLON EJECUTIVO RESPALDO MEDIO C/B TAPIZADO EN TELA COLOR MONTANA NEGRO	10%	142.41	1,127.44	BUENO
1263-01-02	RT-0272	SILLON EJECUTIVO RESPALDO MEDIO C/B TAPIZADO EN TELA COLOR MONTANA NEGRO	10%	142.41	1,127.44	BUENO
1263-01-02	RT-0273	SILLON EJECUTIVO RESPALDO MEDIO C/B TAPIZADO EN TELA COLOR MONTANA NEGRO	10%	142.41	1,127.44	BUENO
1263-01-02	RT-0274	SILLON EJECUTIVO RESPALDO MEDIO C/B TAPIZADO EN TELA COLOR MONTANA NEGRO	10%	142.41	1,127.44	BUENO
1263-01-02	RT-0286	BANCA DE TRES PLAZAS TAP. EN TELA COLOR NEGRO (MONTANA NEGRO)	10%	229.77	1,761.57	BUENO
1263-01-02	RT-0287	BANCA DE TRES PLAZAS TAP. EN TELA COLOR NEGRO (MONTANA NEGRO)	10%	229.77	1,761.57	BUENO
1263-01-02	RT-0288	BANCA DE TRES PLAZAS TAP. EN TELA COLOR NEGRO (MONTANA NEGRO)	10%	229.77	1,761.57	BUENO
1263-01-02	RT-0294	ARCHIVERO VERTICAL INSTITUCIONAL METALICO DE 4 GAVETAS COLOR ARENA	10%	425.69	2,908.85	BUENO
1263-01-02	RT-0295	ARCHIVERO VERTICAL INSTITUCIONAL METALICO DE 4 GAVETAS COLOR ARENA	10%	425.69	2,908.85	BUENO
1263-01-02	RT-0307	MESA DE COMPUTO COLOR NOGAL	10%	150.80	879.67	BUENO
1263-01-02	RT-0308	ENFRIADOR DE AGUA GRANDE (PAT 227 2)	10%	417.60	2,436.00	BUENO
1263-01-02	RT-0309	SILLON EJECUTIVO PIEL NEGRO	10%	139.20	812.00	BUENO

1263-01-02	RT-0310	SILLA DE VISITA C/2 ASIENTOS NEGRO	10%	34.80	203.00	BUENO
1263-01-02	RT-0314	SILLON EJECUTIVO EN PIEL-VINIL RESPALDO ALTO NEGRO	10%	665.03	3,657.65	BUENO
1263-01-02	RT-0315	MESA RECTANGULAR DE PLASTICO 8"	10%	177.55	932.15	BUENO
1263-01-02	RT-0316	MESA PARA OFICINA MADERA COLOR CAOBA	10%	345.68	1,786.01	BUENO
1263-01-02	RT-0325	MODULO PENINSULAR CAJONERA 2 GAVETAS 1.50 X 1.50 GRAFITO NEGRO	10%	462.84	1,735.65	BUENO
1263-01-02	RT-0326	MODULO PENINSULAR CAJONERA 2 GAVETAS 1.50 X 1.50 GRAFITO NEGRO	10%	462.84	1,735.65	BUENO
1263-01-02	RT-0327	SILLON OPERATIVO ALTO BRAZO FIJO MONTANA NEGRO	10%	180.50	676.86	BUENO
1263-01-02	RT-0328	SILLON OPERATIVO ALTO BRAZO FIJO MONTANA NEGRO	10%	180.50	676.86	BUENO
1263-01-02	RT-0329	SILLON OPERATIVO ALTO BRAZO FIJO MONTANA NEGRO	10%	180.50	676.86	BUENO
1263-01-02	RT-0349	DESPACHADOR DE AGUA	10%	527.80	1,319.50	BUENO
1263-01-02	RT-0350	SILLON OPERATIVO ECOCHAIR	10%	160.65	388.24	BUENO
1263-01-02	RT-0352	SILLON OPERATIVO ECOCHAIR	10%	151.71	328.70	BUENO
1263-01-03	RT-0282	PERSIANA VERTICAL DE PVC	10%	559.15	4,379.99	BUENO
1263-01-03	RT-0283	PERSIANA VERTICAL DE PVC	10%	559.15	4,379.99	BUENO
1263-01-03	RT-0290	CREDENZA DE DOS PUERTAS DE 1.40X50X75	10%	569.10	4,315.65	BUENO
1263-01-03	RT-0332	GABINETE MOVIL 5 GAVETAS	10%	371.20	1,361.07	BUENO
1263-01-09	RT-0300	UNIDAD MINISPLIT DE 2 TONELADAS HEAT PUMP, FRIO Y CALOR PARA OPERAR EN 220 VOLTS.	10%	1,265.40	8,436.00	BUENO
1263-01-09	RT-0356	BOMBA DE AGUA	10%	743.79	991.72	BUENO
Método de Depreciación: Línea recta				328,992.27		


C.P. Juan Carlos Camacho Anguiano
 Jefe de Contabilidad del IMVISU
 Responsable de Elaboración


C.P. Javier Hinojosa Vázquez
 Director General del IMVISU
 Autorizó


Dr. José Ramón Ibarra Flores
 Comisario del IMVISU de Nuevo Laredo
 Revisó



INSTITUTO MUNICIPAL DE VIVIENDA Y SUELO URBANO DE NUEVO LAREDO TAMAULIPAS



Amortización de Activos Intangibles y Diferidos

Del 01 de enero al 31 de diciembre de 2019



Cuenta Contable	Concepto	Monto Original	% de amortización	Amortización del periodo	Amortización acumulada
SIN MOVIMIENTO					
Método Aplicado:					

C.P. Juan Carlos Camacho/Anguiano
Jefe de Contabilidad del IMVISU
Responsable de Elaboración

C.P. Javier Hinojosa Vázquez
Director General del IMVISU
Autorizó

Dr. José Ramón Ibarra Flores
Comisario del IMVISU de Nuevo Laredo
Revisó



INSTITUTO MUNICIPAL DE VIVIENDA Y SUELO URBANO DE NUEVO LAREDO TAMAULIPAS



Estimaciones y Deterioros
Al 31 de diciembre de 2019



Si alguna de las siguientes cuentas tuvo movimientos o presentan saldo se deberá informar los criterios utilizados para la determinación de las estimaciones.

- 1.1.6.1 *Estimaciones para Cuentas Incobrables por Derechos a Recibir Efectivo o Equivalentes*
- 1.1.6.2 *Estimación por Deterioro de Inventarios*
- 1.2.6.4 *Deterioro Acumulado de Activos Biológicos*
- 1.2.8.1 *Estimaciones por Pérdida de Cuentas Incobrables de Documentos por Cobrar a Largo Plazo*
- 1.2.8.2 *Estimaciones por Pérdida de Cuentas Incobrables de Deudores Diversos por Cobrar a Largo Plazo*
- 1.2.8.3 *Estimaciones por Pérdida de Cuentas Incobrables de Ingresos por Cobrar a Largo Plazo*
- 1.2.8.4 *Estimaciones por Pérdida de Cuentas Incobrables de Préstamos Otorgados a Largo Plazo*
- 1.2.8.9 *Estimaciones por Pérdida de Otras Cuentas Incobrables a Largo Plazo*

No se realizó ningún registro y/o movimiento en las cuentas antes señaladas.

C.P. Juan Carlos Camacho Anguiano
Jefe de Contabilidad del IMVISU
Responsable de Elaboración

C.P. Javier Hinojosa Vázquez
Director General del IMVISU
Autorizó

Dr. José Ramón Ibarra Flores
Comisario del IMVISU de Nuevo Laredo
Revisó



INSTITUTO MUNICIPAL DE VIVIENDA Y SUELO URBANO DE NUEVO LAREDO TAMAULIPAS



Otros Activos
Al 31 de diciembre de 2019



Si alguna de las siguientes cuentas tuvo movimientos o presentan saldo se deberá informar por tipo circulante o no circulante, los montos totales asociados y sus características cualitativas significativas que les impacten financieramente.

- 1.1.9 *Otros Activos Circulantes*
- 1.1.9.1 *Valores en Garantía*
- 1.1.9.2 *Bienes en Garantía (excluye depósitos de fondos)*
- 1.1.9.3 *Bienes Derivados de Embargos, Decomisos, Aseguramientos y Dación en Pago*
- 1.2.9 *Otros Activos no Circulantes*
- 1.2.9.1 *Bienes en Concesión*
- 1.2.9.2 *Bienes en Arrendamiento Financiero*
- 1.2.9.3 *Bienes en Comodato*

No se realizo ningún registro y/o movimiento en las cuentas antes señaladas.

C.P. Juan Carlos Camacho Anguiano
Jefe de Contabilidad del IMVISU
Responsable de Elaboración

C.P. Javier Hinojosa Vázquez
Director General del IMVISU
Autorizó

Dr. José Ramón Ibarra Flores
Comisario del IMVISU de Nuevo Laredo
Revisó





INSTITUTO MUNICIPAL DE VIVIENDA Y SUELO URBANO DE NUEVO LAREDO TAMAULIPAS
Reporte Analítico de Cuentas por Pagar
Al 31 de diciembre de 2019




Subcuenta Específica	Póliza de Registro		No. Fact./ Documento	Nombre o Razón Social	Concepto	Valor del Documento	Plazo en Días	Saldo
	Fecha	Póliza						
2112	N/A	N/A	N/A	N/A	Proveedores Por Pagar a Corto Plazo	-	N/A	-
2113	N/A	N/A	N/A	N/A	Contratistas Por Obras Públicas	-	N/A	-
2117-01-01	N/A	N/A	N/A	Secretaria de Hacienda y Crédito Público	Retenciones y contribuciones	10,865	N/A	10,865
2117-01-02	N/A	N/A	N/A	Secretaria de Hacienda y Crédito Público	Retenciones y contribuciones	0	N/A	0
2117-01-04	N/A	N/A	N/A	Instituto Mexicano del Seguro Social	Retenciones y contribuciones	2,118	N/A	2,118
2117-01-05	N/A	N/A	N/A	Instituto Mexicano del Seguro Social	Retenciones y contribuciones	2,529	N/A	2,529
2117-01-06	N/A	N/A	N/A	Instituto Mexicano del Seguro Social	Retenciones y contribuciones	5,420	N/A	5,420
2117-01-07	N/A	N/A	N/A	Instituto Mexicano del Seguro Social	Retenciones y contribuciones	13,976	N/A	13,976
2117-01-08	N/A	N/A	N/A	Instituto Mexicano del Seguro Social	Retenciones y contribuciones	17,414	N/A	17,414
2117-01-09	N/A	N/A	N/A	Instituto Mexicano del Seguro Social	Retenciones y contribuciones	12,856	N/A	12,856
2117-01-10	N/A	N/A	N/A	Secretaria de Finanzas del Estado de Tamaulipas	Retenciones y contribuciones	4,160	N/A	4,160
2117-01-11	N/A	N/A	N/A	Instituto Mexicano del Seguro Social	Retenciones y contribuciones	9,649	N/A	9,649
2117-02-01	N/A	N/A	N/A	I.C.I.A.C	Retenciones y contribuciones	19,506	N/A	19,506
2117-02-02	N/A	N/A	N/A	Inspección y vigilancia	Retenciones y contribuciones	108,421	N/A	108,421
2117-02-03	N/A	N/A	N/A	A.C.N.L.A.C.	Retenciones y contribuciones	20,893	N/A	20,893
2119-01-0014	N/A	N/A	N/A	NAVA BAUTISTA SANTOS T1460	Gastos escrituras	1,063	N/A	1,063
2119-01-0052	N/A	N/A	N/A	HERRERA MOLINA MARIO T0395	Gastos escrituras	1,063	N/A	1,063
2119-01-0053	N/A	N/A	N/A	OLVERA GAYTAN RUPERTO T0546	Gastos escrituras	1,063	N/A	1,063
2119-01-0056	N/A	N/A	N/A	ALVAREZ GARZA DONACIANO T0557	Gastos escrituras	1,063	N/A	1,063


2119-01-0061	N/A	N/A	N/A	BRISEÑO MANZANO AIDA T0909	Gastos escrituras	1,063	N/A	1,063
2119-01-0062	N/A	N/A	N/A	SERNA MARIA CONCEPCION T1129	Gastos escrituras	1,063	N/A	1,063
2119-01-0064	N/A	N/A	N/A	VELA IBARRA MIREYA T1279	Gastos escrituras	1,063	N/A	1,063
2119-01-0065	N/A	N/A	N/A	FLORES RODRIGUEZ GABRIELA T1281	Gastos escrituras	1,063	N/A	1,063
2119-01-0066	N/A	N/A	N/A	ALONSO SALAZAR ADELA T1320	Gastos escrituras	1,063	N/A	1,063
2119-01-0067	N/A	N/A	N/A	MENDOZA BERNARDINO JESUS T1387	Gastos escrituras	1,063	N/A	1,063
2119-01-0079	N/A	N/A	N/A	SANCHEZ CEPEDA MA. EUGENIA	Gastos escrituras	1,000	N/A	1,000
2119-01-0096	N/A	N/A	N/A	MEDELLIN GONZALEZ MARIA ISABEL T0251	Gastos escrituras	1,063	N/A	1,063
2119-01-0097	N/A	N/A	N/A	CASTILLO SALDAÑA JUAN T1035	Gastos escrituras	1,063	N/A	1,063
2119-01-0110	N/A	N/A	N/A	MALDONADO MARTINEZ ALBERTO	Gastos escrituras	1,063	N/A	1,063
2119-01-0111	N/A	N/A	N/A	SEPULVEDA CAZAREZ JESUS T0655	Gastos escrituras	63	N/A	63
2119-01-0112	N/A	N/A	N/A	LOPEZ FLORES ROSA T0919	Gastos escrituras	500	N/A	500
2119-01-0113	N/A	N/A	N/A	CASTILLO SALDAÑA JUAN T1035	Gastos escrituras	500	N/A	500
2119-01-0128	N/A	N/A	N/A	CAMPOS CAMACHO JOSE JUAN T1503	Gastos escrituras	500	N/A	500
2119-01-0130	N/A	N/A	N/A	MEZA RODRIGUEZ MANUEL T1148	Gastos escrituras	1,000	N/A	1,000
2119-01-0135	N/A	N/A	N/A	GARCIA CARDENAS MARGARITA T0252	Gastos escrituras	1,063	N/A	1,063
2119-01-0141	N/A	N/A	N/A	SOLIS VILLARREAL JOSE MARIA T1256	Gastos escrituras	1,063	N/A	1,063
2119-01-0149	N/A	N/A	N/A	TREVIÑO ESPINOZA CLARA T1164	Gastos escrituras	1,063	N/A	1,063
2119-01-0154	N/A	N/A	N/A	MUÑOZ ELISA AGUSTINA T0731	Gastos escrituras	1,063	N/A	1,063
2119-01-0155	N/A	N/A	N/A	RAMIREZ MOCTEZUMA ROSA OLGA T0209	Gastos escrituras	1,063	N/A	1,063
2119-01-0157	N/A	N/A	N/A	ARROYO ORDEANO LORETO T0260	Gastos escrituras	1,063	N/A	1,063
2119-01-0159	N/A	N/A	N/A	NAVA ROMERO LUCIANO T0527	Gastos escrituras	1,063	N/A	1,063
2119-01-0162	N/A	N/A	N/A	AGUILAR AGUILAR IRMA T0757	Gastos escrituras	500	N/A	500
2119-01-0165	N/A	N/A	N/A	SALAS MORALES JOSE T0212	Gastos escrituras	1,063	N/A	1,063
2119-01-0167	N/A	N/A	N/A	T0691	Gastos escrituras	1,000	N/A	1,000

2119-01-0172	N/A	N/A	N/A	ARMANDO MORALES ALVAREZ T1026	Gastos escrituras	1,063	N/A	1,063
2119-01-0176	N/A	N/A	N/A	MARTINEZ LUCIO DELIA T0973	Gastos escrituras	1,063	N/A	1,063
2119-01-0178	N/A	N/A	N/A	ROCHA HERNANDEZ RAYMUNDO	Gastos escrituras	1,063	N/A	1,063
2119-01-0179	N/A	N/A	N/A	MONTOYA RAMIREZ BERNARDO T0248	Gastos escrituras	1,063	N/A	1,063
2119-01-0180	N/A	N/A	N/A	ALFARO ROCHA ANGELICA T0656	Gastos escrituras	1,000	N/A	1,000
2119-01-0181	N/A	N/A	N/A	VILLARREAL SANCHEZ PETRA T0143	Gastos escrituras	1,063	N/A	1,063
2119-01-0182	N/A	N/A	N/A	ESCOBAR MARTINEZ ANGELA T0526	Gastos escrituras	1,063	N/A	1,063
2119-01-0184	N/A	N/A	N/A	RAMOS GUEVERA FEDERICO T1363	Gastos escrituras	-	N/A	-
2119-01-0185	N/A	N/A	N/A	LEDEZMA ORTIZ MARIA DE LOS ANGELES T1506	Gastos escrituras	-	N/A	-
2119-01-0186	N/A	N/A	N/A	ALONSO LEON PULGARIN T0068	Gastos escrituras	1,126	N/A	1,126
2119-01-0187	N/A	N/A	N/A	LOPEZ ORTIZ PATRICIA T0129	Gastos escrituras	1,063	N/A	1,063
2119-01-0188	N/A	N/A	N/A	GARCIA ZAMORA JULIO MANUEL T0467	Gastos escrituras	63	N/A	63
2119-01-0191	N/A	N/A	N/A	GONZALEZ MUÑOZ RAFAEL	Gastos escrituras	1,063	N/A	1,063
2119-01-0193	N/A	N/A	N/A	DE LUNA MURILLO ELISA T1459	Gastos escrituras	1,063	N/A	1,063
2119-01-0197	N/A	N/A	N/A	CASTILLO FLORES GERARDO T0297	Gastos escrituras	1,063	N/A	1,063
2119-01-0198	N/A	N/A	N/A	BARBA MARTINEZ JUAN EDUARDO T0184	Gastos escrituras	-	N/A	-
2119-01-0202	N/A	N/A	N/A	CASTILLO PEREZ GERARDO T0768	Gastos escrituras	-	N/A	-
2119-01-0205	N/A	N/A	N/A	HERNANDEZ CARDENAS MIRNA YOLANDA T0397	Gastos escrituras	1,000	N/A	1,000
2119-01-0206	N/A	N/A	N/A	GARCIA ESPARZA SONIA ARACELI T0645	Gastos escrituras	1,000	N/A	1,000
2119-01-0209	N/A	N/A	N/A	MONTALVO ELIAS JOSE ANGEL T0800	Gastos escrituras	1,063	N/A	1,063
2119-01-0210	N/A	N/A	N/A	FLORES CRUZ JUAN RICARDO T0554	Gastos escrituras	1,063	N/A	1,063
2119-01-0216	N/A	N/A	N/A	RAMIREZ MARTINEZ JUAN ANTONIO T0459	Gastos escrituras	-	N/A	-
2119-01-0227	N/A	N/A	N/A	GUERRERO CANTU YOLANDA T0927	Gastos escrituras	1,063	N/A	1,063
2119-01-0239	N/A	N/A	N/A	ALVAREZ CAZARES FRANCISCO T0267	Gastos escrituras	-	N/A	-
2119-01-0249	N/A	N/A	N/A	JUAREZ SALAZAR JUAN MARIO T0627	Gastos escrituras	63	N/A	63

2119-01-0255	N/A	N/A	N/A	LUNA SOSA GUSTAVO T1205	Gastos escrituras	-	63	N/A	-	63
2119-01-0263	N/A	N/A	N/A	PUENTE MEDRANO FAUSTINO T0698	Gastos escrituras	-	1,063	N/A	-	1,063
2119-01-0264	N/A	N/A	N/A	MENDOZA VAZQUEZ EUSEBIA T0075	Gastos escrituras		1,063	N/A		1,063
2119-01-0277	N/A	N/A	N/A	T0768 CASTILLO PEREZ GERARDO	Gastos escrituras		1,063	N/A		1,063
2119-01-0284	N/A	N/A	N/A	PEREZ LOPEZ ISIDRO	Gastos escrituras		1,126	N/A		1,126
2119-01-0286	N/A	N/A	N/A	GONZALEZ GONZALEZ JUAN MANUEL T0325	Gastos escrituras	-	1,063	N/A	-	1,063
2119-01-0290	N/A	N/A	N/A	HERNANDEZ CORDERO LEOBARDO T1423	Gastos escrituras		1,063	N/A		1,063
2119-01-0292	N/A	N/A	N/A	MEDRANO GUERRERO JUAN JOSE T1309	Gastos escrituras		1,000	N/A		1,000
2119-01-0293	N/A	N/A	N/A	BAENA EXIGIO CANDIDO T0593	Gastos escrituras		1,063	N/A		1,063
2119-01-0294	N/A	N/A	N/A	ALVAREZ TORRES NOELIA NOEMI T1082	Gastos escrituras		1,063	N/A		1,063
2119-01-0306	N/A	N/A	N/A	FRANCISCO RODRIGUEZ HERRERA T0352	Gastos escrituras		1,063	N/A		1,063
2119-01-0307	N/A	N/A	N/A	FRANCISCO RODRIGUEZ HERRERA T0353	Gastos escrituras		1,063	N/A		1,063
2119-01-0308	N/A	N/A	N/A	JOSE ANTONIO AMAYA SANTOS T0480	Gastos escrituras		1,063	N/A		1,063
2119-01-0309	N/A	N/A	N/A	JOSE ANTONIO AMAYA SANTOS T1507	Gastos escrituras		1,063	N/A		1,063
2119-01-0311	N/A	N/A	N/A	ARANDA BRIONES DANIEL T1285	Gastos escrituras		1,063	N/A		1,063
2119-01-0313	N/A	N/A	N/A	ULLOA GARCIA FRANCISCO T0762	Gastos escrituras		1,063	N/A		1,063
2119-01-0314	N/A	N/A	N/A	AGUIRRE REYES HADA T0023	Gastos escrituras		1,063	N/A		1,063
2119-04	N/A	N/A	N/A	FELIX FERNANDO GARCIA ORTEGON	Diferencia en factura		851	N/A		851
2119-07-0001	N/A	N/A	N/A	EDUARDO RAMIREZ ARTEAGA F0608	Rescisiones de contrato		10,410	N/A		10,410
2119-07-0002	N/A	N/A	N/A	ENRIQUE VELAZQUEZ MARTINEZ R0046	Rescisiones de contrato		16,570	N/A		16,570
2119-07-0003	N/A	N/A	N/A	OSCAR JAVIER CONTRERAS OLIVARES E1004	Rescisiones de contrato		43,610	N/A		43,610
2119-07-0004	N/A	N/A	N/A	IVAN ALEJANDRO NAVARRO PONCE G0701	Rescisiones de contrato		19,140	N/A		19,140
2119-07-0005	N/A	N/A	N/A	JESUS SAUCEDO GUZMAN R0001	Rescisiones de contrato		7,660	N/A		7,660
2119-07-0006	N/A	N/A	N/A	ADRIANA RIOS GALVAN D0040	Rescisiones de contrato		21,075	N/A		21,075
2119-07-0007	N/A	N/A	N/A	GUADALUPE PARADA LOPEZ F0148	Rescisiones de contrato		24,960	N/A		24,960

2119-07-0008	N/A	N/A	N/A	ESMERALDA BARRERA CHAVARRIA E0610	Rescisiones de contrato	32,940	N/A	32,940
2119-07-0009	N/A	N/A	N/A	ISAAC GARCIA MARTINEZ F0581	Rescisiones de contrato	25,930	N/A	25,930
2119-07-0010	N/A	N/A	N/A	JULIO CESAR TORRES GOMEZ G0430	Rescisiones de contrato	14,775	N/A	14,775
2119-07-0011	N/A	N/A	N/A	ELADIO MENDEZ MENDEZ F0316	Rescisiones de contrato	19,625	N/A	19,625
2119-07-0012	N/A	N/A	N/A	OMAR ALEJANDRO ARZOLA EGUIA	Rescisiones de contrato	11,603	N/A	11,603
2119-13	N/A	N/A	N/A	LEONARDA TORRES CRUZ	Diferencia en nómina	30	N/A	30
2119-15	N/A	N/A	N/A	ANGELICA TAMARA GARCIA GALVAN	Diferencia en nómina	32	N/A	32
2249-01-01	N/A	N/A	N/A	LOTES HABITACIONALES	VENTA DE LOTES HABITA	VARIAS	N/A	2,695,001.64
2249-01-02	N/A	N/A	N/A	LOTES COMERCIALES	VENTA DE LOTES COMER	VARIAS	N/A	1,131,836.66
2249-01-03	N/A	N/A	N/A	PIE DE CASA VIVAH 99 Y 00	VIVIENDAS DEL ROGRAM	VARIAS	N/A	66,429.90
2249-01-04	N/A	N/A	N/A	PIE DE CASA VIVAH 2002	VIVIENDAS DEL PROGRA	VARIAS	N/A	1,541,196.58
2249-01-05	N/A	N/A	N/A	TU CASA 2003	VIVIENDAS DEL PROGRA	VARIAS	N/A	109,793.25
2249-01-06	N/A	N/A	N/A	TU CASA 2005	VIVIENDAS DEL PROGRA	VARIAS	N/A	5,553,825.33
2249-01-07	N/A	N/A	N/A	TU CASA 2008	VIVIENDAS DEL PROGRA	VARIAS	N/A	13,844,273.18
2249-01-08	N/A	N/A	N/A	TU CASA 2009	VIVIENDAS DEL PROGRA	VARIAS	N/A	38,251,105.20
2249-01-09	N/A	N/A	N/A	TU CASA 2010	VIVIENDAS DEL PROGRA	VARIAS	N/A	6,710,135.74
2249-01-10	N/A	N/A	N/A	ESTA ES TU CASA 2010	VIVIENDAS DEL PROGRA	VARIAS	N/A	2,591,880.77
2249-01-11	N/A	N/A	N/A	TU CASA 2012-INFONAVIT	VIVIENDAS DEL PROGRA	VARIAS	N/A	838,722.06
2249-01-12	N/A	N/A	N/A	TU CASA 2012-300 U.V.B.	VIVIENDAS DEL PROGRA	VARIAS	N/A	15,823,793.41
2249-01-13	N/A	N/A	N/A	VIVIENDA DIGNA 2013	VIVIENDAS DEL PROGRA	VARIAS	N/A	20,829,936.10
2249-01-14	N/A	N/A	N/A	VIVIENDA DIGNA 2015	VIVIENDAS DE PROGRAM	VARIAS	N/A	13,371,859.62
2249-01-15	N/A	N/A	N/A	VIVIENDA INFONAVIT 2015	VIVIENDAS DEL PROGRA	VARIAS	N/A	8,592,266.00
2249-01-16	N/A	N/A	N/A	VIVIENDA TIEMPO DE TODOS 2	VIVIENDAS DEL PROGRA	VARIAS	N/A	11,511,155.00
2249-01-17	N/A	N/A	N/A	VIVIENDA CADA DIA MEJOR 20	VIVIENDA CADA DIA MEJO	VARIAS	N/A	11,212,115.00
2249-01-18	N/A	N/A	N/A	VIVIENDA CADA DIA MEJOR 20	VIVIENDA CADA DIA MEJO	VARIAS	N/A	12,833,611.00
2249-02-01	N/A	N/A	N/A	LAS TORRES VIVIENDA Y TERR	PROGRAMA DE REGULAF	VARIAS	N/A	315,672.00
TOTAL						401,595		43,604,470


C.P. Juan Carlos Camacho Anguiano
 Jefe de Contabilidad del IMVISU
 Responsable de Elaboración


C.P. Javier Hinojosa Vázquez
 Director General del IMVISU
 Autorizó


Dr. José Ramón Ibarra Flores
 Comisario del IMVISU de Nuevo Laredo
 Revisó



INSTITUTO MUNICIPAL DE VIVIENDA Y SUELO URBANO DE NUEVO LAREDO TAMAULIPAS

Fondos de Bienes de Terceros en Administración y/o Garantía

Al 31 de diciembre de 2019



Si alguna de las siguientes cuentas tuvo movimientos o presentan saldo se deberá informar de manera agrupada los recursos localizados en dichos fondos, así como la naturaleza de dichos recursos y sus características cualitativas significativas que les afecten o pudieran afectarles financieramente.

- 2.1.6 Fondos y Bienes de Terceros en Garantía y/o Administración a Corto Plazo
- 2.1.6.1 Fondos en Garantía a Corto Plazo
- 2.1.6.2 Fondos en Administración a Corto Plazo
- 2.1.6.3 Fondos Contingentes a Corto Plazo
- 2.1.6.4 Fondos de Fideicomisos, Mandatos y Contratos Análogos a Corto Plazo
- 2.1.6.5 Otros Fondos de Terceros en Garantía y/o Administración a Corto Plazo
- 2.1.6.6 Valores y Bienes en Garantía a Corto Plazo
- 2.2.5 Fondos y Bienes de Terceros en Garantía y/o Administración a Largo Plazo
- 2.2.5.1 Fondos en Garantía a Largo Plazo
- 2.2.5.2 Fondos en Administración a Largo Plazo
- 2.2.5.3 Fondos Contingentes a Largo Plazo
- 2.2.5.4 Fondos de Fideicomisos, Mandatos y Contratos Análogos a Largo Plazo
- 2.2.5.5 Otros Fondos de Terceros en Garantía y/o Administración a Largo Plazo
- 2.2.5.6 Valores y Bienes en Garantía a Largo Plazo

No se realizó ningún registro y/o movimiento en las cuentas antes señaladas.

C.P. Juan Carlos Camacho Anguiano
Jefe de Contabilidad del IMVISU
Responsable de Elaboración

C.P. Javier Hinojosa Vázquez
Director General del IMVISU
Autorizó

Dr. José Ramón Ibarra Flores
Comisario del IMVISU de Nuevo Laredo
Revisó



INSTITUTO MUNICIPAL DE VIVIENDA Y SUELO URBANO DE NUEVO LAREDO TAMAULIPAS



Pasivos Diferidos y Otros
Al 31 de diciembre de 2019



Si alguna de las siguientes cuentas tuvo movimientos o presentan saldo se deberá informar su tipo, monto y naturaleza, así como las características significativas que les impacten o pudieran impactarles financieramente.

- 2.1.5 Pasivos Diferidos a Corto Plazo
- 2.1.5.1 Ingresos Cobrados por Adelantado a Corto Plazo
- 2.1.5.2 Intereses Cobrados por Adelantado a Corto Plazo
- 2.1.5.9 Otros Pasivos Diferidos a Corto Plazo
- 2.2.4 Pasivos Diferidos a Largo Plazo
- 2.2.4.1 Créditos Diferidos a Largo Plazo
- 2.2.4.2 Intereses Cobrados por Adelantado a Largo Plazo
- 2.2.4.9 Otros Pasivos Diferidos a Largo Plazo

La cuenta 2.2.4.9. Otros pasivos diferidos a largo plazo representa el saldo de los clientes por recuperar a largo plazo, a través del pago de mensualidades.

C.P. Juan Carlos Camacho-Anguiano
Jefe de Contabilidad del IMVISU
Responsable de Elaboración

C.P. Javier Hinojosa Vázquez
Director General del IMVISU
Autorizó

Dr. José Ramón Ibarra Flores
Comisario del IMVISU de Nuevo Laredo
Revisó



INSTITUTO MUNICIPAL DE VIVIENDA Y SUELO URBANO DE NUEVO LAREDO TAMAULIPAS


Clasificador por Rubro de Ingresos por Clase (tercer nivel)


Del 01 enero de 2019 al 31 de diciembre de 2019




CRI	Concepto	Importe
1	IMPUESTOS	
1.1	IMPUESTOS SOBRE LOS INGRESOS	
1.1.1		
1.1.2		
1.1.3		
1.1.4		
1.1.5		
1.2	IMPUESTOS SOBRE EL PATRIMONIO	
1.2.1		
1.2.2		
1.2.3		
1.2.4		
1.2.5		
1.3	IMPUESTOS SOBRE LA PRODUCCIÓN, EL CONSUMO Y LAS TRANSACCIONES	
1.3.1		
1.3.2		
1.3.3		
1.3.4		
1.3.5		
1.4	IMPUESTOS AL COMERCIO EXTERIOR	
1.4.1		
1.4.2		
1.4.3		
1.4.4		
1.4.5		
1.5	IMPUESTOS SOBRE NÓMINAS Y ASIMILABLES	
1.5.1		
1.5.2		
1.5.3		
1.5.4		
1.5.5		
16	IMPUESTOS ECOLÓGICOS	
1.6.1		
1.6.2		
1.6.3		
1.6.4		
1.6.5		
17	ACCESORIOS	
1.7.1		
1.7.2		
1.7.3		
1.7.4		
1.7.5		
18	OTROS IMPUESTOS	
1.8.1		
1.8.2		
1.8.3		
1.8.4		
1.8.5		
19	IMPUESTOS NO COMPRENDIDOS EN LAS FRACCIONES DE LA LEY DE INGRESOS CAUSADAS EN EJERCICIOS FISCALES ANTERIORES PENDIENTES DE LIQUIDACIÓN O PAGO	

1.9.1		
1.9.2		
2	CUOTAS Y APORTACIONES DE SEGURIDAD SOCIAL	
2.1	APORTACIONES PARA FONDOS DE VIVIENDA	
2.2	CUOTAS PARA EL SEGURO SOCIAL	
2.3	CUOTAS DE AHORRO PARA EL RETIRO	
2.4	OTRAS CUOTAS Y APORTACIONES PARA LA SEGURIDAD SOCIAL	
2.5	ACCESORIOS	
3	CONTRIBUCIONES DE MEJORAS	
3.1	CONTRIBUCIÓN DE MEJORAS POR OBRAS PÚBLICAS	
3.9	CONTRIBUCIONES DE MEJORAS NO COMPRENDIDAS EN LAS FRACCIONES DE LA LEY DE INGRESOS CAUSADAS EN EJERCICIOS FISCALES ANTERIORES PENDIENTES DE LIQUIDACIÓN O PAGO	
4	DERECHOS	
4.1	DERECHOS POR EL USO, GOCE, APROVECHAMIENTO O EXPLOTACIÓN DE BIENES DE DOMINIO PÚBLICO	
4.2	DERECHOS A LOS HIDROCARBUROS	
4.3	DERECHOS POR PRESTACIÓN DE SERVICIOS	
4.4	OTROS DERECHOS	
4.5	ACCESORIOS	
4.9	DERECHOS NO COMPRENDIDOS EN LAS FRACCIONES DE LA LEY DE INGRESOS CAUSADAS EN EJERCICIOS FISCALES ANTERIORES PENDIENTES DE LIQUIDACIÓN O PAGO	
5	PRODUCTOS	
5.1	PRODUCTOS DE TIPO CORRIENTE	
5.2	PRODUCTOS DE CAPITAL	
5.9	PRODUCTOS NO COMPRENDIDOS EN LAS FRACCIONES DE LA LEY DE INGRESOS CAUSADAS EN EJERCICIOS FISCALES ANTERIORES PENDIENTES DE LIQUIDACIÓN O PAGO	
6	APROVECHAMIENTOS	
6.1	APROVECHAMIENTOS DE TIPO CORRIENTE	
6.2	APROVECHAMIENTOS DE CAPITAL	
6.9	APROVECHAMIENTOS NO COMPRENDIDOS EN LAS FRACCIONES DE LA LEY DE INGRESOS CAUSADAS EN EJERCICIOS FISCALES ANTERIORES PENDIENTES DE LIQUIDACIÓN O PAGO	
7	INGRESOS POR VENTAS DE BIENES Y SERVICIOS	\$ 18,986,531
7.1	INGRESOS POR VENTAS DE BIENES Y SERVICIOS DE ORGANISMOS DESCENTRALIZADOS	
7.2	INGRESOS DE OPERACIÓN DE ENTIDADES PARAESTATALES EMPRESARIALES	
7.3	INGRESOS POR VENTAS DE BIENES Y SERVICIOS PRODUCIDOS EN ESTABLECIMIENTOS DEL GOBIERNO CENTRAL	18,953,500
7.9	OTROS INGRESOS Y BENEFICIOS VARIOS	33,031
8	PARTICIPACIONES Y APORTACIONES	
8.1	PARTICIPACIONES	
8.2	APORTACIONES	
8.3	CONVENIOS	
9	TRANSFERENCIAS, ASIGNACIONES, SUBSIDIOS Y OTRAS AYUDAS	
9.1	TRANSFERENCIAS INTERNAS Y ASIGNACIONES AL SECTOR PÚBLICO	
9.2	TRANSFERENCIAS AL RESTO DEL SECTOR PÚBLICO	
9.3	SUBSIDIOS Y SUBVENCIONES	
9.4	AYUDAS SOCIALES	
9.5	PENSIONES Y JUBILACIONES	
9.6	TRANSFERENCIAS A FIDEICOMISOS, MANDATOS Y ANÁLOGOS	
0	INGRESOS DERIVADOS DE FINANCIAMIENTOS	
0.1	ENDEUDAMIENTO INTERNO	
0.2	ENDEUDAMIENTO EXTERNO	
	TOTAL	\$ 18,986,530.85


C.P. Juan Carlos Camacho-Anguiano
 Jefe de Contabilidad del IMVISU
 Responsable de Elaboración


C.P. Javier Hinojosa Vázquez
 Director General del IMVISU
 Autorizó


Dr. José Ramón Ibarra Flores
 Comisario del IMVISU de Nuevo Laredo
 Revisó

INSTITUTO MUNICIPAL DE VIVIENDA Y SUELO URBANO DE NUEVO LAREDO TAMAULIPAS



Otros Ingresos
Del 01 de enero de 2019 al 31 de diciembre de 2019



Si alguna de las cuentas de los siguientes rubros tuvo movimientos o presentan saldo se deberá informar de manera agrupada, el tipo, monto y naturaleza de la cuenta de otros ingresos, asimismo se informará de sus características significativas.

4.3 OTROS INGRESOS Y BENEFICIOS

- 4.3.1 Ingresos Financieros
- 4.3.2 Incremento por Variación de Inventarios
- 4.3.3 Disminución del Exceso de Estimaciones por Pérdida o Deterioro u Obsolescencia
- 4.3.4 Disminución del Exceso de Provisiones
- 4.3.9 Otros Ingresos y Beneficios Varios

4.3.9 Esta cuenta registro movimiento durante este 3er periodo por un importe de 33,032., cantidad que corresponde al 50% de retención por cancelación de dos créditos de vivienda.

C.P. Juan Carlos Camacho Anguiano
Jefe de Contabilidad del IMVISU
Responsable de Elaboración

C.P. Javier Hinojosa Vázquez
Director General del IMVISU
Autorizó

Dr. José Ramón Ibarra Flores
Comisario del IMVISU de Nuevo Laredo
Revisó



INSTITUTO MUNICIPAL DE VIVIENDA Y SUELO URBANO DE NUEVO LAREDO TAMAULIPAS



Gastos y Otras Pérdidas
Del 01 de enero de 2019 al 31 de diciembre 2019



Para elaborar ésta nota se deberá hacer un análisis de aquellas cuentas de gastos que en lo individual representen el 10% o más del total de los gastos y realizar, en éste espacio, una breve exposición de motivos con los cuáles justifiquen dicha proporción.

Se realizaron cuatro registros que cumplen con el criterio antes señalado, uno de ellos por la devolución de enganche de una vivienda por un monto de 15,000.00 y tres más por el pago de energía eléctrica de las viviendas adquiridas al Instituto Tamaulipeco de Vivienda y Urbanismo (ITAVU) de acuerdo a lo estipulado en el contrato celebrado para la adquisición de las viviendas, siendo los montos de 5,478.00, 7,263.00 y 7,786.00 de un total de 54,278.00.

Durante el 3er trimestre se realizó la reclasificación del saldo de la cuenta de Gastos y Otras Pérdidas, en al cual se registro el pago por concepto de energía eléctrica de las viviendas adquiridas a un cuenta específica (3111).

C.P. Juan Carlos Camacho Anguiano
Jefe de Contabilidad del IMVISU
Responsable de Elaboración

C.P. Javier Hinojosa Vázquez
Director General del IMVISU
Autorizó

Dr. José Ramón Ibarra Flores
Comisario del IMVISU de Nuevo Laredo
Revisó



INSTITUTO MUNICIPAL DE VIVIENDA Y SUELO URBANO DE NUEVO LAREDO TAMAULIPAS

Modificaciones a la Hacienda Pública / Patrimonio

Del 01 de enero al 31 de diciembre de 2019



Fecha	Nº Póliza	Cuenta Contable	Nombre de la Cuenta	Debe	Haber	Saldo	Contracuenta	Concepto del Movimiento
<div style="border: 1px solid black; padding: 20px; width: fit-content; margin: auto;"> <p>SIN MOVIMIENTO</p> </div>								

C.P. Juan Carlos Camacho Anguiano
 Jefe de Contabilidad del IMVISU
 Responsable de Elaboración

C.P. Javier Hinojosa Vázquez
 Director General del IMVISU
 Autorizó

Dr. José Ramón Ibarra Flores
 Comisario del IMVISU de Nuevo Laredo
 Revisó



INSTITUTO MUNICIPAL DE VIVIENDA Y SUELO URBANO DE NUEVO LAREDO TAMAULIPAS



Análisis de los saldos inicial y final del Efectivo y equivalentes
Del 01 de enero de 2019 al 31 de diciembre de 2019



Cuenta	Concepto	2019	2018	Variación
1.1.1	Efectivo y Equivalentes			
1.1.1.1	Efectivo	-	15,000.00	- 15,000.00
1.1.1.2	Bancos/Tesorería	10,250,213.70	27,128,916.89	- 16,878,703.19
1.1.1.3	Bancos/Dependencias y Otros	-	-	-
1.1.1.4	Inversiones Temporales (Hasta 3 meses)	-	-	-
1.1.1.5	Fondos con Afectación Específica	-	-	-
1.1.1.6	Depósitos de Fondos de Terceros en Garantía y/o Administración	-	-	-
1.1.1.9	Otros Efectivos y Equivalentes	-	-	-
	Total de Efectivo y Equivalentes	10,250,213.70	27,143,916.89	- 16,893,703.19

C.P. Juan Carlos Camacho Anguiano
Jefe de Contabilidad del IMVISU
Responsable de Elaboración

C.P. Javier Hinojosa Vázquez
Director General del IMVISU
Autorizó

Dr. José Ramón Ibarra Flores
Comisario del IMVISU de Nuevo Laredo
Revisó







INSTITUTO MUNICIPAL DE VIVIENDA Y SUELO URBANO DE NUEVO LAREDO TAMAULIPAS
Adquisiciones de Bienes Muebles e Inmuebles
Del 01 de enero-de 2019 al 31 de diciembre de 2019



Clave S/ Catálogo de Bienes	Fecha de Adquisición	N° Factura	Nombre del Proveedor	Descripción del Bien	Área Responsable	Monto Original de Inversión
51504200110	17/01/2019	2041	ALBERTO SANCHEZ HINOJOSA	NO BREAK SMARTBITT 900VA.	JEFATURA DE CONTABILIDAD	2,883
54101100112	08/05/2019	FU000006699	VISTA HERMOSA LAREDO MOTORS, S.A. DE C.V.	FORD RANGER SAFR CREW CAB 4X2 XL MOD 2019 COLOR EXT. BLANCO.	JEFATURA DE OBRAS Y PROYECTOS	329,700
56702900114	02/10/2019	1696	MARCON ANTONIO FLORES LARA	MOTOSIERRA STHIL MS170 16" 3/8 PP	JEFATURA DE OBRAS Y PROYECTOS	3,780
TOTAL						336,363
Porcentaje de adquisiciones que fueron realizadas mediante subsidios de capital del sector central.						


 C.P. Juan Carlos Camacho Anguiano
 Jefe de Contabilidad del IMVISU
 Responsable de Elaboración


 C.P. Javier Hinojosa Vázquez
 Director General del IMVISU
 Autorizó


 Dr. José Ramón Ibarra Flores
 Comisario del IMVISU de Nuevo Laredo
 Revisó



INSTITUTO MUNICIPAL DE VIVIENDA Y SUELO URBANO DE NUEVO LAREDO TAMAULIPAS
 Conciliación de los Flujos de Efectivo Netos de las Actividades de Operación y la cuenta de
 Ahorro/Desahorro



Al 31 de diciembre de 2019



Ahorro/Desahorro antes de Rubros Extraordinarios	-	2,031,005.16
(-) Movimientos de partidas (o rubros) que no afectan al efectivo	-	1,175,255.52
<i>Depreciación</i>	-	1,175,255.52
<i>Amortización</i>	-	-
<i>Incrementos en las Provisiones</i>	-	-
(+) Movimientos de partidas (o rubros) que no afectan al efectivo	-	-
<i>Ganancia/Pérdida en Venta de Propiedad, Planta y Equipo</i>	-	-
<i>Incremento en Cuentas por Cobrar</i>	-	-
<i>Partidas Extraordinarias</i>	-	-
Flujos Netos de Efectivo Por Actividades De Operación	-	855,749.64

C.P. Juan Carlos Camacho Anguiano
 Jefe de Contabilidad del IMVISU
 Responsable de Elaboración

C.P. Javier Hinojosa Vázquez
 Director General del IMVISU
 Autorizó

Dr. José Ramón Ibarra Flores
 Comisario del IMVISU de Nuevo Laredo
 Revisó



INSTITUTO MUNICIPAL DE VIVIENDA Y SUELO URBANO DE NUEVO LAREDO TAMAULIPAS

Conciliación entre los Ingresos Presupuestarios y Contables


Correspondiente del 01 de enero al 31 de diciembre de 2019





(Cifras en pesos)



1. Ingresos Presupuestarios		18,986,531
2. Más ingresos contables no presupuestarios		0
Incremento por variación de inventarios	0	
Disminución del exceso de estimaciones por pérdida o deterioro u obsolescencia	0	
Disminución del exceso de provisiones	0	
Otros ingresos y beneficios varios	0	
Otros ingresos contables no presupuestarios	0	
3. Menos ingresos presupuestarios no contables		0
Productos de capital	0	
Aprovechamientos de capital	0	
Ingresos derivados de financiamientos	0	
Otros Ingresos Presupuestarios no contables	0	
4. Ingresos Contables (4 = 1 + 2 - 3)		18,986,531


 C.P. Juan Carlos Camacho Anguiano
 Jefe de Contabilidad del IMVISU
 Responsable de Elaboración


 C.P. Javier Hinojosa Vázquez
 Director General del IMVISU
 Autorizó


 Dr. José Ramón Ibarra Flores
 Comisario del IMVISU de Nuevo Laredo
 Revisó



INSTITUTO MUNICIPAL DE VIVIENDA Y SUELO URBANO DE NUEVO LAREDO TAMAULIPAS

Conciliación entre los Egresos Presupuestarios y los Gastos Contables


Correspondiente del 01 de enero al 31 de diciembre de 2019



(Cifras en pesos)



1. Total de egresos (presupuestarios)		31,164,515
2. Menos egresos presupuestarios no contables		22,919,420
Mobiliario y equipo de administración	2,883	
Mobiliario y equipo educacional recreativo	0	
Equipo e instrumental médico de laboratorio	0	
Vehículos y equipo de transporte	329,700	
Equipo de defensa y seguridad	0	
Maquinaria, otros equipos y herramientas	3,780	
Activos biológicos	0	
Bienes inmuebles	0	
Activos intangibles	0	
Obra pública en bienes de dominio público	22,270,040	
Acciones y participaciones de capital	0	
Compra de títulos y valores	0	
Inversiones en fideicomisos, mandatos y otros análogos	0	
Provisiones para contingencias y otras erogaciones especiales	0	
Amortización de la deuda pública	0	
Adeudos de ejercicios fiscales anteriores (ADEFAS)	313,017	
Otros Egresos Presupuestales No Contables	0	
3. Mas gastos contables no presupuestales		12,772,443
Estimaciones, depreciaciones, deterioros, obsolescencia y amortizaciones	335,965	
Provisiones	0	
Disminución de inventarios	0	
Aumento por insuficiencia de estimaciones por pérdida o deterioro u obsolescencia	0	
Aumento por insuficiencia de provisiones	0	
Otros Gastos	85,999	
Otros Gastos Contables No Presupuestales	12,350,478	
4. Total de Gasto Contable (4 = 1 - 2 + 3)		21,017,538


 C.P. Juan Carlos Camacho Anguiano
 Jefe de Contabilidad del IMVISU
 Responsable de Elaboración


 C.P. Javier Hinojosa Vázquez
 Director General del IMVISU
 Autorizó


 Dr. José Ramón Ibarra Flores
 Comisario del IMVISU de Nuevo Laredo
 Revisó



INSTITUTO MUNICIPAL DE VIVIENDA Y SUELO URBANO DE NUEVO LAREDO TAMAULIPAS

Notas de Gestión Administrativa

1. Introducción



El Instituto Municipal de Vivienda y Suelo Urbano de Nuevo Laredo Tamaulipas (IMVISU) tiene el compromiso de promover, realizar y ejecutar programas de viviendas, para que las familias de bajos recursos y sin patrimonio de Nuevo Laredo puedan contar con una vivienda digna y de calidad.

C.P. Juan Carlos Camacho Anguiano
Jefe de Contabilidad del IMVISU
Responsable de Elaboración

C.P. Javier Hinojosa Vázquez
Director General del IMVISU
Autorizó

Dr. José Ramón Ibarra Flores
Comisario del IMVISU de Nuevo Laredo
Revisó





Esto se ve reflejado en el presupuesto autorizado de ingresos y egresos, que se presenta ante el consejo de administración del Instituto Municipal de Vivienda y Suelo Urbano de Nuevo Laredo Tamaulipas para su aprobación y aplicación durante el ejercicio.

C.P. Juan Carlos Camacho Anguiano
Jefe de Contabilidad del IMVISU
Responsable de Elaboración

C.P. Javier Hinojosa Vázquez
Director General del IMVISU
Autorizó

Dr. José Ramón Ibarra Flores
Comisario del IMVISU de Nuevo Laredo
Revisó





El Instituto Municipal de Vivienda y Suelo Urbano de Nuevo Laredo, Tamaulipas es un Organismo Público Descentralizado de la Administración Pública Municipal, dotado de personalidad jurídica y patrimonio propios, para el pleno cumplimiento de sus objetivos y atribuciones, con la finalidad de crear un instrumento técnico de ayuda para la adopción de decisiones públicas y el desarrollo de la comunidad. Fue creado por disposición del cabildo en sesión pública extraordinaria de fecha once de diciembre de dos mil ocho. Se envió la iniciativa de decreto a la comisión de asuntos municipales de la Sexagésima Legislatura del Congreso del Estado de Tamaulipas, para publicarse en el periódico oficial número 44, el día martes 14 de abril de dos mil nueve dentro del decreto número LX-667, que contiene la creación del Instituto Municipal de Vivienda y Suelo Urbano de Nuevo Laredo Tamaulipas como Organismo Público Descentralizado de la Administración Pública Municipal.

C.P. Juan Carlos Camacho Anguiano
Jefe de Contabilidad del IMVISU
Responsable de Elaboración

C.P. Javier Hinojosa Vázquez
Director General del IMVISU
Autorizó

Dr. José Ramón Ibarra Flores
Comisario del IMVISU de Nuevo Laredo
Revisó





a) Objeto Social

- I. Promover, realizar y ejecutar por sí mismo o por manera interpósita persona, programas de vivienda para que las familias de escasos recursos económicos puedan adquirir, mejorar o construir, lotes de terreno con servicios o viviendas dignas.
- II. Conformar la reserva territorial del Municipio, que tenga como objetivo la generación de la vivienda popular y evitar el establecimiento de asentamientos humanos irregulares.
- III. Gestionar ante los gobiernos federal, estatal o municipal, así como iniciativa privada u organismos no gubernamentales nacionales o extranjeros, las aportaciones económicas necesarias para sus fines.
- IV. Implementar programas de regularización para la tenencia de la tierra y seguridad jurídica en los bienes inmuebles para los habitantes de Nuevo Laredo, Tamaulipas, de conformidad con las disposiciones legales aplicables.

b) Principal Actividad

Construcción de Unidades Básicas de Vivienda (UBV), venta de lotes habitacionales y comerciales.

c) Ejercicio Fiscal

El ejercicio fiscal actual comprende del 01 de enero de 2019 al 31 de diciembre de 2019, año actual que se informa.

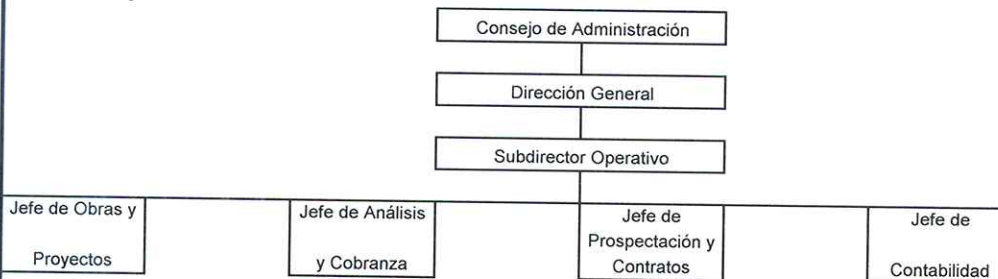
d) Régimen Jurídico

Sin tipo de sociedad.

e) Consideraciones fiscales del ente


- *Entero de retenciones de ISR por sueldos y salarios.
- *Entero de retenciones de ISR por servicios profesionales.
- *Entero de cuotas obrero patronales al IMSS.
- *Entero del impuesto 3% sobre nómina.

f) Estructura organizacional básica




g) Fideicomisos, mandatos y análogos de los cuales es fideicomitente o fideicomisario

No aplica.


C.P. Juan Carlos Camacho Anguiano
Jefe de Contabilidad del IMVISU
Responsable de Elaboración


C.P. Javier Hinojosa Vázquez
Director General del IMVISU
Autorizó


Dr. José Ramón Ibarra Flores
Comisario del IMVISU de Nuevo Laredo
Revisó





- a) Se ha observado la normatividad emitida por el CONAC y las disposiciones legales aplicables.
- b) La normatividad aplicada para el reconocimiento, valuación y revelación de los diferentes rubros de la información financiera, así como las bases de medición utilizadas para la elaboración de los estados financieros, se ha realizado en base a la normatividad emitida por el CONAC.
- c) Postulados básicos aplicados: 1 Sustancia Económica, 2 Entes Públicos, 3 Existencia Permanente, 4 Revelación Suficiente, 5 Importancia Relativa, 6 Registro e Integración Presupuestaria, 7 Consolidación de la Información Financiera, 8 Devengo Contable, 9 Valuación, 10 Dualidad Económica, 11 Consistencia.
- d) Normatividad supletoria.
Solo basada en la normatividad emitida por el CONAC.
- e) Para las entidades que por primera vez estén implementando la base devengado de acuerdo a la Ley de Contabilidad. Actualmente se cuenta con el programa de contabilidad SAACG.NET, el cual permite hacer los registros contables y presupuestales apegados a la normatividad emitida por el CONAC.

C.P. Juan Carlos Camacho Anguiano
Jefe de Contabilidad del IMVISU
Responsable de Elaboración

C.P. Javier Hinojosa Vázquez
Director General del IMVISU
Autorizó

Dr. José Ramón Ibarra Flores
Comisario del IMVISU de Nuevo Laredo
Revisó





a) Actualización.

No aplica.

b) El Instituto no maneja operaciones en el extranjero.

c) No se cuenta con inversión en acciones por lo que no se tiene método de valuación.

d) El instituto Municipal no transforma inventarios.

e) Beneficios a empleados.

No aplica.

f) Provisiones.

No se tienen identificados conceptos o hechos respecto de los cuales sea necesario el registro de provisiones.

g) Reservas.

No se tienen identificados conceptos o hechos respecto de los cuales sea necesario el registro de reservas.

h) Cambios en políticas contables y corrección de errores.

No aplica.

i) Reclasificaciones.

No se tienen identificados conceptos o hechos respecto de los cuales sea necesario el registro de reclasificaciones.

j) Depuración y cancelación de saldos.

Se establecieron procedimientos y se documentará en los casos necesarios aplicar la depuración o cancelación de saldos.

C.P. Juan Carlos Camacho Anguiano
Jefe de Contabilidad del IMVISU
Responsable de Elaboración

C.P. Javier Hinojosa Vázquez
Director General del IMVISU
Autorizó

Dr. José Ramón Ibarra Flores
Comisario del IMVISU de Nuevo Laredo
Revisó





El Instituto Municipal de Vivienda y Suelo Urbano de Nuevo Laredo Tamaulipas, no aplica este concepto por no contar con cuentas con operaciones, ni cuentas bancarias en moneda extranjera.

C.P. Juan Carlos Camacho Anguiano
Jefe de Contabilidad del IMVISU
Responsable de Elaboración

C.P. Javier Hinojosa Vázquez
Director General del IMVISU
Autorizó

Dr. José Ramón Ibarra Flores
Comisario del IMVISU de Nuevo Laredo
Revisó



Cuenta Contable	Clave s/catálogo de bienes	Descripción del Activo	Fecha de Incorporación	Vida Útil	% de depreciación, deterioro o amortización anual	Valor de incorporación	Depreciación del período	Depreciación acumulada	Valor neto en libros
1240		EQUIPO DE COMPUTO, PROC INTEL CORE I5 3.2 GHZ, HDD 1000GB, 8GB RAM, DVDRW24X, INCLUYE MONITOR MOUSE Y TECLADO	29/02/2016	3	3%	16,124.00	895.78	16,124.00	0.00
1240		IMPRESORA EPSON FX SERIES FX-890	22/05/2016	3	3%	11,252.00	1,562.78	11,252.00	0.00
1240		IMPRESORA EPSON FX SERIES FX-890	22/05/2016	3	3%	11,252.00	1,562.78	11,252.00	0.00
1240		CPU PROC INTEL CORE I13, HDD 500GB, 8GB MEM RAM, DVDRW 24X, MOUSE Y TECLADO	23/05/2016	3	3%	16,448.80	2,284.56	16,448.80	0.00
1240		MONITOR	23/05/2016	3	3%	3,190.00	443.06	3,190.00	0.00
1240		REGULADORES DE VOLTAGE LITE ON 1000W MAX ESTABILIDAD	25/05/2016	3	3%	1,125.20	156.28	1,125.20	0.00
1240		REGULADORES DE VOLTAGE LITE ON 1000W MAX ESTABILIDAD	25/05/2016	3	3%	1,125.20	156.28	1,125.20	0.00
1240		REGULADORES DE VOLTAGE LITE ON 1000W MAX ESTABILIDAD	25/05/2016	3	3%	1,125.20	156.28	1,125.20	0.00
1240		REGULADORES DE VOLTAGE LITE ON 1000W MAX ESTABILIDAD	25/05/2016	3	3%	1,125.20	156.28	1,125.20	0.00
1240		EQUIPO MULTIFUNCIONAL IMPRESORA, COPIADORA Y SCANNER	15/07/2016	3	3%	27,260.00	4,543.33	27,260.00	0.00
1240		MONITOR	28/10/2016	3	3%	2,524.39	701.22	2,524.39	0.00
1240		CPU INTEL CORE I5 4690 3.5 GB	17/08/2015	3	3%	5,483.32		5,483.32	0.00
1240		C.P.U. GENERICO	13/02/2017	3	3%	14,790.00	4,930.00	14,379.17	410.83
1240		TABLETA ELECTRONICA DIGITAL	24/04/2017	3	3%	20,919.95		20,919.95	0.00
1240		MOUSE VERTICAL	24/04/2017	3	3%	850.28	283.43	755.80	94.48
1240		PROCESADOR INTEL CP I5 2.7 GHZ C.P.U. EQUIPO DE COMPUTO, INTEL COREI I5, 4GB RAM, 500 HD, DVD-RW, WINDOWS 7	22/08/2017	3	3%	17,110.00	5,703.33	11,881.94	5,228.06
1240		IMPRESORA HP OFFICEJET 7110 WF EPRINTER	09/03/2018	3	3%	11,368.00	3,789.33	6,947.11	4,420.89
1240		ALIENWARE AW17R4-7005SLV-PUS LAPTOP	09/03/2018	3	3%	3,707.91	1,235.97	2,265.95	1,441.97
1240		COMPUTADORA DELL INSPIRON 3470	17/12/2018	3	3%	64,148.00	21,382.67	39,201.56	24,946.44
1240		COMPUTADORA DELL INSPIRON 3470	17/12/2018	3	3%	16,698.20	5,566.07	5,566.07	11,132.13
1240		COMPUTADORA DELL INSPIRON 3470	17/12/2018	3	3%	16,698.20	5,566.07	5,566.07	11,132.13
1240		COMPUTADORA DELL INSPIRON 3470	17/12/2018	3	3%	16,698.20	5,566.07	5,566.07	11,132.13
1240		COMPUTADORA DELL INSPIRON 3470	17/12/2018	3	3%	16,698.20	5,566.07	5,566.07	11,132.13
1240		COMPUTADORA DELL INSPIRON 3470	17/12/2018	3	3%	16,698.20	5,566.07	5,566.07	11,132.13
1240		COMPUTADORA DELL INSPIRON 3470	17/12/2018	3	3%	16,698.20	5,566.07	5,566.07	11,132.13
1240		COMPUTADORA DELL INSPIRON 3470	17/12/2018	3	3%	16,698.20	5,566.07	5,566.07	11,132.13
1240		COMPUTADORA DELL INSPIRON 3470	17/12/2018	3	3%	16,698.20	5,566.07	5,566.07	11,132.13
1240		COMPUTADORA DELL INSPIRON 3470	17/12/2018	3	3%	16,698.20	5,566.07	5,566.07	11,132.13
1240		COMPUTADORA DELL INSPIRON 3470	17/12/2018	3	3%	16,698.20	5,566.07	5,566.07	11,132.13
1240		COMPUTADORA DELL INSPIRON 3470	17/12/2018	3	3%	16,698.20	5,566.07	5,566.07	11,132.13
1240		MONITOR LG 27" FULL HD-VGA HDMI-DP	17/12/2018	3	3%	19,372.00	6,457.33	6,457.33	12,914.67
1240		MONITOR LG 27" FULL HD-VGA HDMI-DP	17/12/2018	3	3%	4,982.20	1,660.73	1,660.73	3,321.47
1240		MONITOR LG 27" FULL HD-VGA HDMI-DP	17/12/2018	3	3%	4,982.20	1,660.73	1,660.73	3,321.47
1240		MONITOR LG 27" FULL HD-VGA HDMI-DP	17/12/2018	3	3%	4,982.20	1,660.73	1,660.73	3,321.47
1240		ESCANER PORTATIL BROTHER DS-720D	17/12/2018	3	3%	4,628.40	1,542.80	1,542.80	3,085.60
1240		DISCO DURO EXTERNO 2TB USB	17/12/2018	3	3%	2,958.00	986.00	986.00	1,972.00
1240		DISCO DURO EXTERNO 2TB USB	17/12/2018	3	3%	2,958.00	986.00	986.00	1,972.00

1240	IMPRESORA HP OFFICEJET 7110 DOBLE CARTA	17/12/2018	3	3%	4,118.00	1,372.67	1,372.67	2,745.33
1240	NO-BREAK SMARTBITT, 900VA, 480W SBNB900LCD	17/01/2019	3	3%	2,883.30	961.10	961.10	1,922.20
1240	EQUIPO DE COMUNICACION SAMSUNG	03/04/2017	3	3%	17,829.00		17,829.00	0.00
1240	CAMIONETA NISSAN (ESTAQUITAS) NP300 CHASIS CAB T/M DH VERS. ESPECIAL	22/10/2014	5	20%	204,100.00	34,016.67	204,100.00	0.00
1240	CAMIONETA CHEVROLET S10 2016 2PUERTAS 4CIL STD	08/06/2016	5	20%	240,720.00	48,144.00	168,504.00	72,216.00
1240	VEHICULO FORD ESCAPE 2017	21/07/2017	5	20%	418,400.00	83,680.00	202,226.67	216,173.33
1240	CAMIONETA CHEVROLET RANGER 2019 4PUERTAS 4CIL STD	08/05/2019	5	20%	329,700.00	43,960.00	43,960.00	285,740.00
1240	DESMALEZADORA	12/03/2012	10	10%	16,076.00	1,607.60	12,458.90	3,617.10
1240	DESMALEZADORA	11/10/2013	10	10%	17,650.00	1,765.00	10,884.17	6,765.83
1240	DESMALEZADORA	22/04/2015	10	10%	17,730.60	1,773.06	8,274.28	9,456.32
1240	ROTO MARTILLO 5/8 "	05/05/2016	10	10%	3,944.00	394.40	1,446.13	2,497.87
1240	SIERRA MAKITA CIRCULAR	05/05/2016	10	10%	2,436.00	243.60	893.20	1,542.80
1240	TALADRO ROTO MARTILLO PNEUMATICO URREA	05/05/2016	10	10%	14,964.00	1,496.40	1,496.40	13,467.60
1240	MOTOSIERRA	02/10/2019	10	10%	3,780.00	94.50	94.50	3,685.50
1240	ARCHIVERO VERTICAL METALICO 4 GAVETAS COLOR ARENA	19/08/2011	10	10%	4,642.02	464.20	3,868.35	773.67
1240	ARCHIVERO VERTICAL METALICO 4 GAVETAS COLOR ARENA	19/08/2011	10	10%	4,642.02	464.20	3,868.35	773.67
1240	SILLON EJECUTIVO CON BRAZOS EN PIEL COLOR NEGRO	18/01/2012	10	10%	2,277.72	227.77	1,803.20	474.53
1240	SILLON EJECUTIVO CON BRAZOS EN PIEL COLOR NEGRO	19/01/2012	10	10%	2,277.72	227.77	1,803.20	474.53
1240	SILLON EJECUTIVO CON BRAZOS EN PIEL COLOR NEGRO	20/01/2012	10	10%	2,277.72	227.77	1,803.20	474.53
1240	SILLON EJECUTIVO ALTO, MECANISMO RECLINABLE EN PIEL COLOR NEGRO	23/01/2012	10	10%	4,262.40	426.24	3,374.40	888.00
1240	SILLON EJECUTIVO RESPALDO MEDIO C/B TAPIZADO EN TELA COLOR MONTANA NEGRO	24/01/2012	10	10%	1,424.13	142.41	1,127.44	296.69
1240	SILLON EJECUTIVO RESPALDO MEDIO C/B TAPIZADO EN TELA COLOR MONTANA NEGRO	24/01/2012	10	10%	1,424.13		1,424.13	0.00
1240	SILLON EJECUTIVO RESPALDO MEDIO C/B TAPIZADO EN TELA COLOR MONTANA NEGRO	24/01/2012	10	10%	1,424.13	142.41	1,127.44	296.69
1240	SILLON EJECUTIVO RESPALDO MEDIO C/B TAPIZADO EN TELA COLOR MONTANA NEGRO	24/01/2012	10	10%	1,424.13	142.41	1,127.44	296.69
1240	SILLON EJECUTIVO RESPALDO MEDIO C/B TAPIZADO EN TELA COLOR MONTANA NEGRO	24/01/2012	10	10%	1,424.13	142.41	1,127.44	296.69
1240	SILLON EJECUTIVO RESPALDO MEDIO C/B TAPIZADO EN TELA COLOR MONTANA NEGRO	24/01/2012	10	10%	1,424.13	142.41	1,127.44	296.69
1240	SILLON EJECUTIVO RESPALDO MEDIO C/B TAPIZADO EN TELA COLOR MONTANA NEGRO	24/01/2012	10	10%	1,424.13	142.41	1,127.44	296.69
1240	SILLON EJECUTIVO RESPALDO MEDIO C/B TAPIZADO EN TELA COLOR MONTANA NEGRO	24/01/2012	10	10%	1,424.13	142.41	1,127.44	296.69
1240	BANCA DE TRES PLAZAS TAP. EN TELA COLOR NEGRO (MONTANA NEGRO)	30/04/2012	10	10%	2,297.70	229.77	1,761.57	536.13
1240	BANCA DE TRES PLAZAS TAP. EN TELA COLOR NEGRO (MONTANA NEGRO)	30/04/2012	10	10%	2,297.70	229.77	1,761.57	536.13

1240	BANCA DE TRES PLAZAS TAP. EN TELA COLOR NEGRO (MONTANA NEGRO)	30/04/2012	10	10%	2,297.70	229.77	1,761.57	536.13
1240	ARCHIVERO VERTICAL INSTITUCIONAL METALICO DE 4 GAVETAS COLOR ARENA	05/02/2013	10	10%	4,256.85	425.69	2,908.85	1,348.00
1240	ARCHIVERO VERTICAL INSTITUCIONAL METALICO DE 4 GAVETAS COLOR ARENA	05/02/2013	10	10%	4,256.85	425.69	2,908.85	1,348.00
1240	MESA DE COMPUTO COLOR NOGAL ENFRIADOR DE AGUA GRANDE (PAT 227 2)	25/02/2014	10	10%	1,508.00	150.80	879.67	628.33
1240	SILLON EJECUTIVO PIEL NEGRO	28/02/2014	10	10%	4,176.00	417.60	2,436.00	1,740.00
1240	SILLA DE VISITA C/2 ASIENTOS NEGRO	28/02/2014	10	10%	1,392.00	139.2	812.00	580.00
1240	SILLON EJECUTIVO EN PIEL-VINIL RESPALDO ALTO NEGRO	28/02/2014	10	10%	348.00	34.8	203.00	145.00
1240	MESA RECTANGULAR DE PLASTICO 8"	03/06/2014	10	10%	6,650.28	665.028	3,657.65	2,992.63
1240	MESA PARA OFICINA MADERA COLOR CAOBA	22/09/2014	10	10%	1,775.53	177.553	932.15	843.38
1240	MODULO PENINSULAR CAJONERA 2 GAVETAS 1.50 X 1.50 GRAFITO NEGRO	20/10/2014	10	10%	3,456.80	345.68	1,786.01	1,670.79
1240	MODULO PENINSULAR CAJONERA 2 GAVETAS 1.50 X 1.50 GRAFITO NEGRO	13/04/2016	10	10%	4,628.40	462.84	1,735.65	2,892.75
1240	MODULO PENINSULAR CAJONERA 2 GAVETAS 1.50 X 1.50 GRAFITO NEGRO	13/04/2016	10	10%	4,628.40	462.84	1,735.65	2,892.75
1240	SILLON OPERATIVO ALTO BRAZO FIJO MONTANA NEGRO	13/04/2016	10	10%	1,804.96	180.496	676.86	1,128.10
1240	SILLON OPERATIVO ALTO BRAZO FIJO MONTANA NEGRO	13/04/2016	10	10%	1,804.96	180.496	676.86	1,128.10
1240	SILLON OPERATIVO ALTO BRAZO FIJO MONTANA NEGRO	13/04/2016	10	10%	1,804.96	180.496	676.86	1,128.10
1240	DESPACHADOR DE AGUA	20/06/2017	10	10%	5,278.00	527.8	1,319.50	3,958.50
1240	SILLON OPERATIVO ECOCHAIR	04/08/2017	10	10%	1,606.50	160.65	388.24	1,218.26
1240	SILLON OPERATIVO ECOCHAIR	24/10/2017	10	10%	1,517.06	151.706	328.70	1,188.36
1240	PERSIANA VERTICAL DE PVC	03/02/2012	10	10%	5,591.48	559.148	4,379.99	1,211.49
1240	PERSIANA VERTICAL DE PVC	03/02/2012	10	10%	5,591.48	559.148	4,379.99	1,211.49
1240	CREDENZA DE DOS PUERTAS DE 1.40X50X75	15/05/2012	10	10%	5,690.97	569.097	4,315.65	1,375.32
1240	GABINETE MOVIL 5 GAVETAS	05/05/2016	10	10%	3,712.00	371.2	1,361.07	2,350.93
1240	UNIDAD MINISPLIT DE 2 TONELADAS HEAT PUMP, FRIO Y CALOR PARA OPERAR EN 220 VOLTS.	10/04/2013	10	10%	12,654.00	1265.4	8,436.00	4,218.00
1240	BOMBA DE AGUA	17/08/2018	10	10%	7,437.92	743.792	991.72	6,446.20

NOTAS:

En este espacio se deberá informar lo siguiente:

Cambios en el porcentaje de depreciación o valor residual de los activos.

Riesgos por tipo de cambio o tipo de interés de las inversiones financieras

Otras circunstancias de carácter significativo que afecten el activo, tales como bienes en garantía, señalados en embargos, litigios, títulos de inversiones entregados en garantías, baja significativa del valor de inversiones financieras, etc.

Desmantelamiento de Activos, procedimientos, implicaciones, efectos contables

Administración de activos; planeación con el objetivo de que el ente los utilice de manera más efectiva.

Adicionalmente, se deben incluir las explicaciones de las principales variaciones en el activo, en cuadros comparativos como sigue:

- Inversiones en valores.
- Patrimonio de Organismos descentralizados de Control Presupuestario Indirecto.
- Inversiones en empresas de participación mayoritaria.
- Inversiones en empresas de participación minoritaria.
- Patrimonio de organismos descentralizados de control presupuestario directo, según corresponda.

C.P. Juan Carlos Camacho Anguiano
Jefe de Contabilidad del IMVISU
Responsable de Elaboración

C.P. Javier Hinojosa Vázquez
Director General del IMVISU
Autorizó

Dr. José Ramón Ibarra Flores
Comisario del IMVISU de Nuevo Laredo
Revisó



Reporte Analítico del Activo Capitalizable
Del 01 de enero de 2019 al 31 de diciembre de 2019



Cuenta Contable	Clave s/catálogo de bienes	Descripción del Activo	Fecha de Capitalización / Activación	Valor de Capitalización / Activación
SIN MOVIMIENTO				

C.P. Juan Carlos Camacho Anguiano
Jefe de Contabilidad del IMVISU
Responsable de Elaboración

C.P. Javier Hinojosa Vázquez
Director General del IMVISU
Autorizó

Dr. José Ramón Ibarra Flores
Comisario del IMVISU de Nuevo Laredo
Revisó



El fideicomiso existe jurídicamente, más no opera como tal, solo sirvió como antecedente de la propiedad de la tierra.



C.P. Juan Carlos Camacho Anguiano
Jefe de Contabilidad del IMVISU
Responsable de Elaboración



C.P. Javier Hinojosa Vázquez
Director General del IMVISU
Autorizó




Dr. José Ramón Ibarra Flores
Comisario del IMVISU de Nuevo Laredo
Revisó




INSTITUTO MUNICIPAL DE VIVIENDA Y SUELO URBANO DE NUEVO LAREDO TAMAULIPAS
Reporte de la Recaudación
Del 01 de enero de 2019 al 31 de diciembre de 2019



Rubros de los Ingresos	Enero	Febrero	Marzo	Abril	Mayo	Junio	Julio	Agosto	Septiembre	Octubre	Noviembre	Diciembre	Total
Impuestos													
Cuotas y Aportaciones de Seguridad Social													
Contribuciones de Mejoras													
Derechos													
Productos													
Aprovechamientos													
Ingresos por Ventas de Bienes y Servicios	\$1,581,515	\$1,654,886	\$1,763,833	\$1,456,854	\$1,584,287	\$1,292,938	\$1,522,965	\$1,784,495	\$1,656,090	\$1,434,338	\$1,421,697	\$1,832,633	\$18,986,531
Participaciones y Aportaciones													
Estatales													
Federales													
Transferencias, Asignaciones, Subsidios y Otras Ayudas													
Estatales													
Federales													
Ingresos Derivados de Financiamientos													


 C.P. Juan Carlos Camacho Angujano
 Jefe de Contabilidad del IMVISU
 Responsable de Elaboración


 C.P. Javier Hinojosa Vázquez
 Director General del IMVISU
 Autorizó


 Dr. José Ramon Ibarra Flores
 Comisario del IMVISU de Nuevo Laredo
 Revisó





11. Información sobre la Deuda y el Reporte Analítico de la Deuda



a) Utilizar al menos los siguientes indicadores: deuda respecto al PIB y deuda respecto a la recaudación tomando, como mínimo, un período igual o menor a 5 años.

b) Información de manera agrupada por tipo de valor gubernamental o instrumento financiero en la que se consideren intereses, comisiones, tasa, perfil de vencimiento y otros gastos de la de

Este Instituto Municipal no tiene registro de deuda.

C.P. Juan Carlos Camacho Anguiano
Jefe de Contabilidad del IMVISU
Responsable de Elaboración

C.P. Javier Hinojosa Vázquez
Director General del IMVISU
Autorizó

Dr. José Ramón Ibarra Flores
Comisario del IMVISU de Nuevo Laredo
Revisó





Para este ejercicio 2019 no se cuenta con ninguna calificación otorgada.

C.P. Juan Carlos Camacho Anguiano
Jefe de Contabilidad del IMVISU
Responsable de Elaboración

C.P. Javier Hinojosa Vázquez
Director General del IMVISU
Autorizó

Dr. José Ramón Ibarra Flores
Comisario del IMVISU de Nuevo Laredo
Revisó





a) Principales políticas de control interno.

Se cuenta con manuales de procedimiento.

b) Medidas de desempeño financiero, metas y alcance.

No aplica.

C.P. Juan Carlos Camacho Anguiano
Jefe de Contabilidad del IMVISU
Responsable de Elaboración

C.P. Javier Hinojosa Vázquez
Director General del IMVISU
Autorizó

Dr. José Ramón Ibarra Flores
Comisario del IMVISU de Nuevo Laredo
Revisó





Este Instituto Municipal no presenta información por segmentos.

C.P. Juan Carlos Camacho Anguiano
Jefe de Contabilidad del IMVISU
Responsable de Elaboración

C.P. Javier Hinojosa Vázquez
Director General del IMVISU
Autorizó

Dr. José Ramón Ibarra Flores
Comisario del IMVISU de Nuevo Laredo
Revisó




INSTITUTO MUNICIPAL DE VIVIENDA Y SUELO URBANO DE NUEVO LAREDO TAMAULIPAS


Notas de Gestión Administrativa

15. Eventos Posteriores al Cierre



Al cierre del ejercicio 2019, no se presentaron eventos posteriores.


C.P. Juan Carlos Camacho-Anguiano
Jefe de Contabilidad del IMVISU
Responsable de Elaboración


C.P. Javier Hinojosa Vázquez
Director General del IMVISU
Autorizó


Dr. José Ramón Ibarra Flores
Comisario del IMVISU de Nuevo Laredo
Revisó



INSTITUTO MUNICIPAL DE VIVIENDA Y SUELO URBANO DE NUEVO LAREDO TAMAUPLIPAS (a)

Estado de Situación Financiera Detallado - LDF
Al 31 de diciembre de 2018 y al 31 de Diciembre de 2019 (b)
(PESOS)



Concepto (c)	2019 (d)	31 de diciembre de 2018 (e)	Concepto (c)	2019 (d)	31 de diciembre de 2018 (e)
ACTIVO			PASIVO		
Activo Circulante			Activo Circulante		
a. Efectivo y Equivalentes (a=a1+a2+a3+a4+a5+a6+a7)	10,250,214	22,609,706	a. Cuentas por Pagar a Corto Plazo (a=a1+a2+a3+a4+a5+a6+a7+a8+a9)	401,595	696,449
a1) Efectivo	0	5,000	a1) Servicios Personales por Pagar a Corto Plazo	0	54,276
a2) Bancos/Tesorería	10,250,214	22,604,706	a2) Proveedores por Pagar a Corto Plazo	0	35,974
a3) Bancos/Dependencias y Otros	0	0	a3) Contratistas por Obras Públicas por Pagar a Corto Plazo	0	0
a4) Inversiones Temporales (Hasta 3 meses)	0	0	a4) Participaciones y Aportaciones por Pagar a Corto Plazo	0	0
a5) Fondos con Afectación Específica	0	0	a5) Transferencias Otorgadas por Pagar a Corto Plazo	0	0
a6) Depósitos de Fondos de Terceros en Garantía y/o Administración	0	0	a6) Intereses, Comisiones y Otros Gastos de la Deuda Pública por Pagar a Corto Plazo	0	0
a7) Otros Efectivos y Equivalentes	0	0	a7) Retenciones y Contribuciones por Pagar a Corto Plazo	103,865	267,154
b. Derechos a Recibir Efectivo o Equivalentes (b=b1+b2+b3+b4+b5+b6+b7)	49,446	41,028	a8) Devoluciones de la Ley de Ingresos por Pagar a Corto Plazo	0	0
b1) Inversiones Financieras de Corto Plazo	0	0	a9) Otras Cuentas por Pagar a Corto Plazo	297,731	339,046
b2) Cuentas por Cobrar a Corto Plazo	3,146	-5,272	b. Documentos por Pagar a Corto Plazo (b=b1+b2+b3)	0	0
b3) Deudores Diversos por Cobrar a Corto Plazo	46,300	46,300	b1) Documentos Comerciales por Pagar a Corto Plazo	0	0
b4) Ingresos por Recuperar a Corto Plazo	0	0	b2) Documentos con Contratistas por Obras Públicas por Pagar a Corto Plazo	0	0
b5) Deudores por Anticipos de la Tesorería a Corto Plazo	0	0	b3) Otros Documentos por Pagar a Corto Plazo	0	0
b6) Préstamos Otorgados a Corto Plazo	0	0	c. Porción a Corto Plazo de la Deuda Pública a Largo Plazo (c=c1+c2)	0	0
b7) Otros Derechos a Recibir Efectivo o Equivalentes a Corto Plazo	0	0	c1) Porción a Corto Plazo de la Deuda Pública	0	0
c. Derechos a Recibir Bienes o Servicios (c=c1+c2+c3+c4+c5)	975	13,355	c2) Porción a Corto Plazo de Arrendamiento Financiero	0	0
c1) Anticipo a Proveedores por Adquisición de Bienes y Prestación de Servicios a Corto Plazo	595	12,975	d. Títulos y Valores a Corto Plazo	0	0
c2) Anticipo a Proveedores por Adquisición de Bienes Inmuebles y Muebles a Corto Plazo	0	0	e. Pasivos Diferidos a Corto Plazo (e=e1+e2+e3)	0	0
c3) Anticipo a Proveedores por Adquisición de Bienes Intangibles a Corto Plazo	0	0	e1) Ingresos Cobrados por Adelantado a Corto Plazo	0	0
c4) Anticipo a Contratistas por Obras Públicas a Corto Plazo	0	0	e2) Intereses Cobrados por Adelantado a Corto Plazo	0	0
c5) Otros Derechos a Recibir Bienes o Servicios a Corto Plazo	380	380	e3) Otros Pasivos Diferidos a Corto Plazo	0	0
d. Inventarios (d=d1+d2+d3+d4+d5)	0	0	f. Fondos y Bienes de Terceros en Garantía y/o Administración a Corto Plazo (f=f1+f2+f3+f4+f5+f6)	0	0
d1) Inventario de Mercancías para Venta	0	0	f1) Fondos en Garantía a Corto Plazo	0	0
d2) Inventario de Mercancías Terminadas	0	0	f2) Fondos en Administración a Corto Plazo	0	0
d3) Inventario de Mercancías en Proceso de Elaboración	0	0	f3) Fondos Contingentes a Corto Plazo	0	0
d4) Inventario de Materias Primas, Materiales y Suministros para Producción	0	0	f4) Fondos de Fideicomisos, Mandatos y Contratos Análogos a Corto Plazo	0	0
d5) Bienes en Tránsito	0	0	f5) Otros Fondos de Terceros en Garantía y/o Administración a Corto Plazo	0	0
e. Almacenes	0	0	f6) Valores y Bienes en Garantía a Corto Plazo	0	0
f. Estimación por Pérdida o Deterioro de Activos Circulantes (f=f1+f2)	0	0	g. Provisiones a Corto Plazo (g=g1+g2+g3)	0	0
f1) Estimaciones para Cuentas Incobrables por Derechos a Recibir Efectivo o Equivalentes	0	0	g1) Provisión para Demandas y Juicios a Corto Plazo	0	0
f2) Estimación por Deterioro de Inventarios	0	0	g2) Provisión para Contingencias a Corto Plazo	0	0
g. Otros Activos Circulantes (g=g1+g2+g3+g4)	0	0	g3) Otras Provisiones a Corto Plazo	0	0
g1) Valores en Garantía	0	0	h. Otros Pasivos a Corto Plazo (h=h1+h2+h3)	0	0
g2) Bienes en Garantía (excluye depósitos de fondos)	0	0	h1) Ingresos por Clasificar	0	0
g3) Bienes Derivados de Embargos, Decomisos, Aseguramientos y Dación en Pago	0	0	h2) Recaudación por Participar	0	0
g4) Adquisición con Fondos de Terceros	0	0	h3) Otros Pasivos Circulantes	0	0
IA. Total de Activos Circulantes (IA = a + b + c + d + e + f + g)	10,300,634	22,664,089	IIA. Total de Pasivos Circulantes (IIA = a + b + c + d + e + f + g + h)	401,595	696,449
Activo No Circulante			Pasivo No Circulante		
a. Inversiones Financieras a Largo Plazo	16,324,201	16,324,201	a. Cuentas por Pagar a Largo Plazo	0	0
b. Derechos a Recibir Efectivo o Equivalentes a Largo Plazo	43,202,874	25,832,396	b. Documentos por Pagar a Largo Plazo	0	0
c. Bienes Inmuebles, Infraestructura y Construcciones en Proceso	114,034,968	104,115,407	c. Deuda Pública a Largo Plazo	0	0
d. Bienes Muebles	1,990,057	1,653,694	d. Pasivos Diferidos a Largo Plazo	43,202,874	25,832,396
e. Activos Intangibles	34,246	34,246	e. Fondos y Bienes de Terceros en Garantía y/o en Administración a Largo Plazo	0	0
f. Depreciación, Deterioro y Amortización Acumulada de Bienes	-1,175,256	-839,290	f. Provisiones a Largo Plazo	0	0
g. Activos Diferidos	0	0	IIIB. Total de Pasivos No Circulantes (IIIB = a + b + c + d + e + f)	43,202,874	25,832,396
h. Estimación por Pérdida o Deterioro de Activos no Circulantes	0	0	II. Total del Pasivo (II = IIA + IIIB)	43,604,470	26,528,845
i. Otros Activos no Circulantes	0	0	HACIENDA PÚBLICA/PATRIMONIO		
IB. Total de Activos No Circulantes (IB = a + b + c + d + e + f + g + h + i)	174,411,090	147,120,653	IIIA. Hacienda Pública/Patrimonio Contribuido (IIIA = a + b + c)	29,730,722	29,730,722
I. Total del Activo (I = IA + IB)	184,711,725	169,784,742	a. Aportaciones	29,730,722	29,730,722
			b. Donaciones de Capital	0	0
			c. Actualización de la Hacienda Pública/Patrimonio	0	0
			IIIB. Hacienda Pública/Patrimonio Generado (IIIB = a + b + c + d + e)	111,376,533	113,525,175
			a. Resultados del Ejercicio (Ahorro/ Desahorro)	-2,031,005	6,832,280
			b. Resultados de Ejercicios Anteriores	113,407,538	106,692,895
			c. Revalúos	0	0
			d. Reservas	0	0
			e. Rectificaciones de Resultados de Ejercicios Anteriores	0	0
			IIIC. Exceso o Insuficiencia en la Actualización de la Hacienda Pública/Patrimonio (IIIC=a+b)	0	0
			a. Resultado por Posición Monetaria	0	0
			b. Resultado por Tenencia de Activos no Monetarios	0	0
			III. Total Hacienda Pública/Patrimonio (III = IIIA + IIIB + IIIC)	141,107,255	143,255,897
			IV. Total del Pasivo y Hacienda Pública/Patrimonio (IV = II + III)	184,711,725	169,784,742

C.P. Juan Carlos Camacho Anguiano
Jefe de Contabilidad del IMVISU
Responsable de Elaboración

C.P. Javier Hinojosa Vázquez
Director General del IMVISU
Autorizó

Dr. José Ramón Ibarra Flores
Comisario del IMVISU de Nuevo Laredo
Revisó



En base al rubro de las partes relacionadas el IMVISU, es un órgano público descentralizado de la administración pública municipal regido por un Consejo de Administración dentro del cual se evalúan y autorizan los planes y programas a ejecutar en el ejercicio.

C.P. Juan Carlos Camacho Anguiano
Jefe de Contabilidad del IMVISU
Responsable de Elaboración

C.P. Javier Hinojosa Vázquez
Director General del IMVISU
Autorizó

Dr. José Ramón Ibarra Flores
Comisario del IMVISU de Nuevo Laredo
Revisó



INSTITUTO MUNICIPAL DE VIVIENDA Y SUELO URBANO DE NUEVO LAREDO TAMAULIPAS (a)							
Informe Analítico de la Deuda Pública y Otros Pasivos - LDF							
Del 1 de Enero al 31 de Diciembre de 2019 (b)							
(PESOS)							
Denominación de la Deuda Pública y Otros Pasivos (c)	Saldo al 31 de diciembre de 2018 (d)	Disposiciones del Periodo (e)	Amortizaciones del Periodo (f)	Revaluaciones, Reclasificaciones y Otros Ajustes (g)	Saldo Final del Periodo h=d+e-f+g	Pago de Intereses del Periodo (i)	Pago de Comisiones y demás costos asociados durante el Periodo (j)
1. Deuda Pública (1=A+B)	0	0	0	0	0	0	0
A. Corto Plazo (A=a1+a2+a3)	0	0	0	0	0	0	0
a1) Instituciones de Crédito	0	0	0	0	0	0	0
a2) Títulos y Valores	0	0	0	0	0	0	0
a3) Arrendamientos Financieros	0	0	0	0	0	0	0
B. Largo Plazo (B=b1+b2+b3)	0	0	0	0	0	0	0
b1) Instituciones de Crédito	0	0	0	0	0	0	0
b2) Títulos y Valores	0	0	0	0	0	0	0
b3) Arrendamientos Financieros	0	0	0	0	0	0	0
2. Otros Pasivos	26,528,845				43,604,470		
3. Total de la Deuda Pública y Otros Pasivos	26,528,845	0	0	0	43,604,470	0	0
4. Deuda Contingente 1 (informativo)	0	0	0	0	0	0	0
A. Deuda Contingente 1	0				0		
B. Deuda Contingente 2	0				0		
C. Deuda Contingente XX	0				0		
5. Valor de Instrumentos Bono Cupón Cero 2 (Informativo)	0	0	0	0	0	0	0
A. Instrumento Bono Cupón Cero 1					0		
B. Instrumento Bono Cupón Cero 2					0		
C. Instrumento Bono Cupón Cero XX					0		

1. Se refiere a cualquier Financiamiento sin fuente o garantía de pago definida, que sea asumida de manera solidaria o subsidiaria por las Entidades Federativas con sus Municipios, organismos descentralizados y empresas de participación estatal mayoritaria y fideicomisos, locales o municipales, y por los Municipios con sus respectivos organismos descentralizados y empresas de participación municipal mayoritaria.
2. Se refiere al valor del Bono Cupón Cero que respalda el pago de los créditos asociados al mismo (Activo).

Obligaciones a Corto Plazo (k)	Monto Contratado (l)	Plazo Pactado (m)	Tasa de Interés (n)	Comisiones y Costos Relacionados (o)	Tasa Efectiva (p)
6. Obligaciones a Corto Plazo (Informativo)	0	0	0	0	0
A. Crédito 1					
B. Crédito 2					
C. Crédito XX					

C.P. Juan Carlos Camacho Anguiano
Jefe de Contabilidad del IMVISU
Responsable de Elaboración

C.P. Javier Hinojosa Vázquez
Director General del IMVISU
Autorizó

Dr. José Ramón Ibarra Flores
Comisario del IMVISU de Nuevo Laredo
Revisó

IMVISU
INSTITUTO MUNICIPAL DE VIVIENDA Y SUELO URBANO



INSTITUTO MUNICIPAL DE VIVIENDA Y SUELO URBANO DE NUEVO LAREDO TAMAULIPAS (a)

Informe Analítico de Obligaciones Diferentes de Financiamientos – LDF

Del 1 de Enero al 31 de Diciembre de 2019 (b)



(PESOS)

Denominación de las Obligaciones Diferentes de Financiamiento	Fecha del Contrato	Fecha de inicio de operación del proyecto	Fecha de vencimiento	Monto de la inversión pactado	Plazo pactado	Monto promedio mensual del pago de la contraprestación	Monto promedio mensual del pago de la contraprestación correspondiente al pago de inversión	Monto pagado de la inversión al XX de XXXX de 20XX	Monto pagado de la inversión actualizado al XX de XXXX de 20XX	Saldo pendiente por pagar de la inversión al XX de XXXX de 20XX
(c)	(d)	(e)	(f)	(g)	(h)	(i)	(j)	(k)	(l)	(m = g - l)
A. Asociaciones Público Privadas (APP's) (A=a+b+c+d)	0	0	0	0	0	0	0	0	0	0
a) APP 1										0
b) APP 2										0
c) APP 3										0
d) APP XX										0
B. Otros Instrumentos (B=a+b+c+d)	0	0	0	0	0	0	0	0	0	0
a) Otro Instrumento 1										0
b) Otro Instrumento 2										0
c) Otro Instrumento 3										0
d) Otro Instrumento XX										0
C. Total de Obligaciones Diferentes de Financiamiento (C=A+B)	0	0	0	0	0	0	0	0	0	0

C.P. Juan Carlos Camacho Anguiano
Jefe de Contabilidad del IMVISU
Responsable de Elaboración

C.P. Javier Hinojosa Vázquez
Director General del IMVISU
Autorizó

Dr. José Ramón Ibarra Flores
Comisario del IMVISU de Nuevo Laredo
Revisó





INSTITUTO MUNICIPAL DE VIVIENDA Y SUELO URBANO DE NUEVO LAREDO TAMAULIPAS (a)
Balance Presupuestario - LDF
 Del 1 de Enero al 31 de Diciembre de 2019 (b)
 (PESOS)




Concepto (c)	Estimado/ Aprobado (d)	Devengado	Recaudado/ Pagado
A. Ingresos Totales (A = A1+A2+A3)	23,907,976	18,673,514	18,673,514
A1. Ingresos de Libre Disposición	24,604,425	18,986,531	18,986,531
A2. Transferencias Federales Etiquetadas			
A3. Financiamiento Neto	-696,449	-313,017	-313,017
B. Egresos Presupuestarios¹ (B = B1+B2)	45,862,551	30,851,498	30,851,498
B1. Gasto No Etiquetado (sin incluir Amortización de la Deuda Pública)	45,862,551	30,851,498	30,851,498
B2. Gasto Etiquetado (sin incluir Amortización de la Deuda Pública)			
C. Remanentes del Ejercicio Anterior (C = C1 + C2)		0	0
C1. Remanentes de Ingresos de Libre Disposición aplicados en el periodo			
C2. Remanentes de Transferencias Federales Etiquetadas aplicados en el periodo			
I. Balance Presupuestario (I = A - B + C)	-21,954,575	-12,177,984	-12,177,984
II. Balance Presupuestario sin Financiamiento Neto (II = I - A3)	-21,258,126	-11,864,967	-11,864,967
III. Balance Presupuestario sin Financiamiento Neto y sin Remanentes del Ejercicio Anterior (III= II - C)	-21,258,126	-11,864,967	-11,864,967


Concepto	Aprobado	Devengado	Pagado
E. Intereses, Comisiones y Gastos de la Deuda (E = E1+E2)	0	0	0
E1. Intereses, Comisiones y Gastos de la Deuda con Gasto No Etiquetado			
E2. Intereses, Comisiones y Gastos de la Deuda con Gasto Etiquetado			
IV. Balance Primario (IV = III - E)	-21,258,126	-11,864,967	-11,864,967


Concepto	Estimado/ Aprobado	Devengado	Recaudado/ Pagado
F. Financiamiento (F = F1 + F2)	0	0	0
F1. Financiamiento con Fuente de Pago de Ingresos de Libre Disposición			
F2. Financiamiento con Fuente de Pago de Transferencias Federales Etiquetadas			
G. Amortización de la Deuda (G = G1 + G2)	696,449	313,017	313,017
G1. Amortización de la Deuda Pública con Gasto No Etiquetado	696,449	313,017	313,017
G2. Amortización de la Deuda Pública con Gasto Etiquetado			
A3. Financiamiento Neto (A3 = F - G)	-696,449	-313,017	-313,017

Concepto	Estimado/ Aprobado	Devengado	Recaudado/ Pagado
A1. Ingresos de Libre Disposición	24,604,425	18,986,531	18,986,531
A3.1 Financiamiento Neto con Fuente de Pago de Ingresos de Libre Disposición (A3.1 = F1 - G1)	-696,449	-313,017	-313,017
F1. Financiamiento con Fuente de Pago de Ingresos de Libre Disposición	0	0	0
G1. Amortización de la Deuda Pública con Gasto No Etiquetado	696,449	313,017	313,017
B1. Gasto No Etiquetado (sin incluir Amortización de la Deuda Pública)	45,862,551	30,851,498	30,851,498
C1. Remanentes de Ingresos de Libre Disposición aplicados en el periodo		0	0
V. Balance Presupuestario de Recursos Disponibles (V = A1 + A3.1 - B 1 + C1)	-21,954,575	-12,177,984	-12,177,984
VI. Balance Presupuestario de Recursos Disponibles sin Financiamiento Neto (VI = V - A3.1)	-21,258,126	-11,864,967	-11,864,967

Concepto	Estimado/ Aprobado	Devengado	Recaudado/ Pagado
A2. Transferencias Federales Etiquetadas	0	0	0
A3.2 Financiamiento Neto con Fuente de Pago de Transferencias Federales Etiquetadas (A3.2 = F2 - G2)	0	0	0
F2. Financiamiento con Fuente de Pago de Transferencias Federales Etiquetadas	0	0	0
G2. Amortización de la Deuda Pública con Gasto Etiquetado	0	0	0
B2. Gasto Etiquetado (sin incluir Amortización de la Deuda Pública)	0	0	0
C2. Remanentes de Transferencias Federales Etiquetadas aplicados en el periodo		0	0
VII. Balance Presupuestario de Recursos Etiquetados (VII = A2 + A3.2 - B2 + C2)	0	0	0
VIII. Balance Presupuestario de Recursos Etiquetados sin Financiamiento Neto (VIII = VII - A3.2)	0	0	0


C.P. Juan Carlos Camacho Anguiano
Jefe de Contabilidad del IMVISU
Responsable de Elaboración


C.P. Javier Hinojosa Vázquez
Director General del IMVISU
Autorizó


Dr. José Ramón Ibarra Flores
Comisario del IMVISU de Nuevo Laredo
Revisó







INSTITUTO MUNICIPAL DE VIVIENDA Y SUELO URBANO DE NUEVO LAREDO TAMAULIPAS (a)
Estado Analítico de Ingresos Detallado - LDF
Del 1 de Enero al 31 de Diciembre de 2019 (b)
(PESOS)




Concepto (c)	Ingreso					Diferencia (e)
	Estimado (d)	Ampliaciones/ (Reducciones)	Modificado	Devengado	Recaudado	
Ingresos de Libre Disposición						
A. Impuestos			0			0
B. Cuotas y Aportaciones de Seguridad Social			0			0
C. Contribuciones de Mejoras			0			0
D. Derechos			0			0
E. Productos			0			0
F. Aprovechamientos			0			0
G. Ingresos por Ventas de Bienes y Prestación Servicio	24,604,425	43,030	24,647,455	18,986,531	18,986,531	-5,617,894
H. Participaciones (H=h1+h2+h3+h4+h5+h6+h7+h8+h9+h10+h11)	0	0	0	0	0	0
h1) Fondo General de Participaciones			0			0
h2) Fondo de Fomento Municipal			0			0
h3) Fondo de Fiscalización y Recaudación			0			0
h4) Fondo de Compensación			0			0
h5) Fondo de Extracción de Hidrocarburos			0			0
h6) Impuesto Especial Sobre Producción y Servicios			0			0
h7) 0.136% de la Recaudación Federal Participable			0			0
h8) 3.17% Sobre Extracción de Petróleo			0			0
h9) Gasolinas y Diésel			0			0
h10) Fondo del Impuesto Sobre la Renta			0			0
h11) Fondo de Estabilización de los Ingresos de las Entidades Federativas			0			0
I. Incentivos Derivados de la Colaboración Fiscal (I=i1+i2+i3+i4+i5)	0	0	0	0	0	0
i1) Tenencia o Uso de Vehículos			0			0
i2) Fondo de Compensación ISAN			0			0
i3) Impuesto Sobre Automóviles Nuevos			0			0
i4) Fondo de Compensación de Repecos-Intermedios			0			0
i5) Otros Incentivos Económicos			0			0
J. Transferencias y Asignaciones			0			0
K. Convenios	0	0	0	0	0	0
k1) Otros Convenios y Subsidios			0			0
L. Otros Ingresos de Libre Disposición (L=l1+l2)	0	0	0	0	0	0
l1) Participaciones en Ingresos Locales			0			0
l2) Otros Ingresos de Libre Disposición			0			0
I. Total de Ingresos de Libre Disposición (I=A+B+C+D+E+F+G+H+I+J+K+L)	24,604,425	43,030	24,647,455	18,986,531	18,986,531	-5,617,894
Ingresos Excedentes de Ingresos de Libre Disposición						
Transferencias Federales Etiquetadas						
A. Aportaciones (A=a1+a2+a3+a4+a5+a6+a7+a8)	0	0	0	0	0	0
a1) Fondo de Aportaciones para la Nómina Educativa y Gasto Operativo			0			0
a2) Fondo de Aportaciones para los Servicios de Salud			0			0
a3) Fondo de Aportaciones para la Infraestructura Social			0			0
a4) Fondo de Aportaciones para el Fortalecimiento de los Municipios y de las Demarcaciones Territoriales del Distrito Federal			0			0
a5) Fondo de Aportaciones Múltiples			0			0
a6) Fondo de Aportaciones para la Educación Tecnológica y de Adultos			0			0
a7) Fondo de Aportaciones para la Seguridad Pública de los Estados y del Distrito Federal			0			0
a8) Fondo de Aportaciones para el Fortalecimiento de las Entidades Federativas			0			0
B. Convenios (B=b1+b2+b3+b4)	0	0	0	0	0	0
b1) Convenios de Protección Social en Salud			0			0
b2) Convenios de Descentralización			0			0
b3) Convenios de Reasignación			0			0
b4) Otros Convenios y Subsidios			0			0
C. Fondos Distintos de Aportaciones (C=c1+c2)	0	0	0	0	0	0
c1) Fondo para Entidades Federativas y Municipios Productores de Hidrocarburos			0			0
c2) Fondo Minero			0			0
D. Transferencias, Asignaciones, Subsidios y Subvenciones,			0			0
y Pensiones y Jubilaciones			0			0
E. Otras Transferencias Federales Etiquetadas			0			0

II. Total de Transferencias Federales Etiquetadas (II = A + B + C + D + E)	0	0	0	0	0	0
III. Ingresos Derivados de Financiamientos (III = A)	0	0	0	0	0	0
A. Ingresos Derivados de Financiamientos			0			0
IV. Total de Ingresos (IV = I + II + III)	24,604,425	43,030	24,647,455	18,986,531	18,986,531	-5,617,894
Datos Informativos						
1. Ingresos Derivados de Financiamientos con Fuente de Pago de Ingresos de Libre Disposición			0			0
2. Ingresos Derivados de Financiamientos con Fuente de Pago de Transferencias Federales Etiquetadas			0			0
3. Ingresos Derivados de Financiamientos (3 = 1 + 2)	0	0	0	0	0	0


 C.P. Juan Carlos Camacho Anguiano
 Jefe de Contabilidad del IMVISU
 Responsable de Elaboración


 C.P. Javier Hinojosa Vázquez
 Director General del IMVISU
 Autorizó


 Dr. José Ramón Barra Flores
 Comisario del IMVISU de Nuevo Laredo
 Revisó







INSTITUTO MUNICIPAL DE VIVIENDA Y SUELO URBANO DE NUEVO LAREDO TAMAULIPAS (a)
Estado Analítico del Ejercicio del Presupuesto de Egresos Detallado - LDF
Clasificación por Objeto del Gasto (Capítulo y Concepto)
Del 1 de Enero al 31 de Diciembre de 2019 (b)
(PESOS)




Concepto (c)	Egresos					Subejercicio (e)
	Aprobado (d)	Ampliaciones/ (Reducciones)	Modificado	Devengado	Pagado	
I. Gasto No Etiquetado (I=A+B+C+D+E+F+G+H+I)	46,559,000	43,030	46,602,030	31,164,515	31,164,515	15,437,516
A. Servicios Personales (A=a1+a2+a3+a4+a5+a6+a7)	6,900,000	0	6,900,000	5,445,165	5,445,165	1,454,835
a1) Remuneraciones al Personal de Carácter Permanente	4,100,000	0	4,100,000	3,663,180	3,663,180	436,820
a2) Remuneraciones al Personal de Carácter Transitorio						
a3) Remuneraciones Adicionales y Especiales	1,410,000	0	1,410,000	1,037,209	1,037,209	372,791
a4) Seguridad Social	880,000	0	880,000	738,396	738,396	141,604
a5) Otras Prestaciones Sociales y Económicas	510,000	0	510,000	6,380	6,380	503,620
a6) Previsiones						
a7) Pago de Estímulos a Servidores Públicos						
B. Materiales y Suministros (B=b1+b2+b3+b4+b5+b6+b7+b8+b9)	1,569,000	30,000	1,599,000	646,334	646,334	952,666
b1) Materiales de Administración, Emisión de Documentos y Artículos Oficiales	220,000	30,000	250,000	230,687	230,687	19,313
b2) Alimentos y Utensilios	34,000	0	34,000	19,571	19,571	14,429
b3) Materias Primas y Materiales de Producción y Comercialización						
b4) Materiales y Artículos de Construcción y de Reparación	775,000	0	775,000	188,138	188,138	586,862
b5) Productos Químicos, Farmacéuticos y de Laboratorio	30,000	0	30,000	8,115	8,115	21,885
b6) Combustibles, Lubricantes y Aditivos	300,000	0	300,000	180,000	180,000	120,000
b7) Vestuario, Blancos, Prendas de Protección y Artículos Deportivos	70,000	0	70,000	14,232	14,232	55,768
b8) Materiales y Suministros Para Seguridad						
b9) Herramientas, Refacciones y Accesorios Menores	140,000	0	140,000	5,591	5,591	134,410
C. Servicios Generales (C=c1+c2+c3+c4+c5+c6+c7+c8+c9)	3,185,000	392,900	3,577,900	2,153,596	2,153,596	1,424,304
c1) Servicios Básicos	35,000	178,800	213,800	202,842	202,842	10,958
c2) Servicios de Arrendamiento	185,000	18,000	203,000	17,649	17,649	185,351
c3) Servicios Profesionales, Científicos, Técnicos y Otros Servicios	1,620,000	4,500	1,624,500	985,583	985,583	638,917
c4) Servicios Financieros, Bancarios y Comerciales	460,000	155,000	615,000	606,914	606,914	8,086
c5) Servicios de Instalación, Reparación, Mantenimiento y Conservación	175,000	1,600	176,600	86,057	86,057	90,543
c6) Servicios de Comunicación Social y Publicidad	290,000	35,000	325,000	167,400	167,400	157,600
c7) Servicios de Traslado y Viáticos	225,000	0	225,000	75,109	75,109	149,891
c8) Servicios Oficiales	70,000	0	70,000	6,103	6,103	63,897
c9) Otros Servicios Generales	125,000	0	125,000	5,939	5,939	119,061
D. Transferencias, Asignaciones, Subsidios y Otras Ayudas (D=d1+d2+d3+d4+d5+d6+d7+d8+d9)	0	0	0	0	0	0
d1) Transferencias Internas y Asignaciones al Sector Público						
d2) Transferencias al Resto del Sector Público						
d3) Subsidios y Subvenciones						
d4) Ayudas Sociales						
d5) Pensiones y Jubilaciones						
d6) Transferencias a Fideicomisos, Mandatos y Otros Análogos						
d7) Transferencias a la Seguridad Social						
d8) Donativos						
d9) Transferencias al Exterior						
E. Bienes Muebles, Inmuebles e Intangibles (E=e1+e2+e3+e4+e5+e6+e7+e8+e9)	530,000	50,000	580,000	336,363	336,363	243,637
e1) Mobiliario y Equipo de Administración	130,000	0	130,000	2,883	2,883	127,117
e2) Mobiliario y Equipo Educativo y Recreativo	30,000	0	30,000	0	0	30,000
e3) Equipo e Instrumental Médico y de Laboratorio						
e4) Vehículos y Equipo de Transporte	300,000	50,000	350,000	329,700	329,700	20,300
e5) Equipo de Defensa y Seguridad						
e6) Maquinaria, Otros Equipos y Herramientas	20,000	0	20,000	3,780	3,780	16,220
e7) Activos Biológicos						
e8) Bienes Inmuebles						
e9) Activos Intangibles	50,000	0	50,000	0	0	50,000
F. Inversión Pública (F=f1+f2+f3)	33,678,551	-429,870	33,248,681	22,270,040	22,270,040	10,978,641
f1) Obra Pública en Bienes de Dominio Público	33,678,551	-429,870	33,248,681	22,270,040	22,270,040	10,978,641
f2) Obra Pública en Bienes Propios						
f3) Proyectos Productivos y Acciones de Fomento						
G. Inversiones Financieras y Otras Provisiones (G=g1+g2+g3+g4+g5+g6+g7)	0	0	0	0	0	0
g1) Inversiones Para el Fomento de Actividades Productivas						
g2) Acciones y Participaciones de Capital						
g3) Compra de Títulos y Valores						
g4) Concesión de Préstamos						
g5) Inversiones en Fideicomisos, Mandatos y Otros Análogos						
Fideicomiso de Desastres Naturales (Informativo)						
g6) Otras Inversiones Financieras						
g7) Provisiones para Contingencias y Otras Erogaciones Especiales						
H. Participaciones y Aportaciones (H=h1+h2+h3)	0	0	0	0	0	0
h1) Participaciones						
h2) Aportaciones						
h3) Convenios						
I. Deuda Pública (I=i1+i2+i3+i4+i5+i6+i7)	696,449	0	696,449	313,017	313,017	383,432
i1) Amortización de la Deuda Pública						
i2) Intereses de la Deuda Pública						
i3) Comisiones de la Deuda Pública						
i4) Gastos de la Deuda Pública						
i5) Costo por Coberturas						
i6) Apoyos Financieros						
i7) Adeudos de Ejercicios Fiscales Anteriores (ADEFAS)	696,449	0	696,449	313,017	313,017	383,432
II. Gasto Etiquetado (II=A+B+C+D+E+F+G+H+I)	0	0	0	0	0	0
A. Servicios Personales (A=a1+a2+a3+a4+a5+a6+a7)	0	0	0	0	0	0
a1) Remuneraciones al Personal de Carácter Permanente						
a2) Remuneraciones al Personal de Carácter Transitorio						
a3) Remuneraciones Adicionales y Especiales						
a4) Seguridad Social						
a5) Otras Prestaciones Sociales y Económicas						
a6) Previsiones						

a7) Pago de Estímulos a Servidores Públicos							
B. Materiales y Suministros (B=b1+b2+b3+b4+b5+b6+b7+b8+b9)	0	0	0	0	0	0	0
b1) Materiales de Administración, Emisión de Documentos y Artículos Oficiales							
b2) Alimentos y Utensilios							
b3) Materias Primas y Materiales de Producción y Comercialización							
b4) Materiales y Artículos de Construcción y de Reparación							
b5) Productos Químicos, Farmacéuticos y de Laboratorio							
b6) Combustibles, Lubricantes y Aditivos							
b7) Vestuario, Blancos, Prendas de Protección y Artículos Deportivos							
b8) Materiales y Suministros Para Seguridad							
b9) Herramientas, Refacciones y Accesorios Menores							
C. Servicios Generales (C=c1+c2+c3+c4+c5+c6+c7+c8+c9)	0	0	0	0	0	0	0
c1) Servicios Básicos							
c2) Servicios de Arrendamiento							
c3) Servicios Profesionales, Científicos, Técnicos y Otros Servicios							
c4) Servicios Financieros, Bancarios y Comerciales							
c5) Servicios de Instalación, Reparación, Mantenimiento y Conservación							
c6) Servicios de Comunicación Social y Publicidad							
c7) Servicios de Traslado y Viáticos							
c8) Servicios Oficiales							
c9) Otros Servicios Generales							
D. Transferencias, Asignaciones, Subsidios y Otras Ayudas (D=d1+d2+d3+d4+d5+d6+d7+d8+d9)	0	0	0	0	0	0	0
d1) Transferencias Internas y Asignaciones al Sector Público							
d2) Transferencias al Resto del Sector Público							
d3) Subsidios y Subvenciones							
d4) Ayudas Sociales							
d5) Pensiones y Jubilaciones							
d6) Transferencias a Fideicomisos, Mandatos y Otros Análogos							
d7) Transferencias a la Seguridad Social							
d8) Donativos							
d9) Transferencias al Exterior							
E. Bienes Muebles, Inmuebles e Intangibles (E=e1+e2+e3+e4+e5+e6+e7+e8+e9)	0	0	0	0	0	0	0
e1) Mobiliario y Equipo de Administración							
e2) Mobiliario y Equipo Educativo y Recreativo							
e3) Equipo e Instrumental Médico y de Laboratorio							
e4) Vehículos y Equipo de Transporte							
e5) Equipo de Defensa y Seguridad							
e6) Maquinaria, Otros Equipos y Herramientas							
e7) Activos Biológicos							
e8) Bienes Inmuebles							
e9) Activos Intangibles							
F. Inversión Pública (F=f1+f2+f3)	0	0	0	0	0	0	0
f1) Obra Pública en Bienes de Dominio Público							
f2) Obra Pública en Bienes Propios							
f3) Proyectos Productivos y Acciones de Fomento							
G. Inversiones Financieras y Otras Provisiones (G=g1+g2+g3+g4+g5+g6+g7)	0	0	0	0	0	0	0
g1) Inversiones Para el Fomento de Actividades Productivas							
g2) Acciones y Participaciones de Capital							
g3) Compra de Títulos y Valores							
g4) Concesión de Préstamos							
g5) Inversiones en Fideicomisos, Mandatos y Otros Análogos							
Fideicomiso de Desastres Naturales (Informativo)							
g6) Otras Inversiones Financieras							
g7) Provisiones para Contingencias y Otras Erogaciones Especiales							
H. Participaciones y Aportaciones (H=h1+h2+h3)	0	0	0	0	0	0	0
h1) Participaciones							
h2) Aportaciones							
h3) Convenios							
I. Deuda Pública (I=i1+i2+i3+i4+i5+i6+i7)	0	0	0	0	0	0	0
i1) Amortización de la Deuda Pública							
i2) Intereses de la Deuda Pública							
i3) Comisiones de la Deuda Pública							
i4) Gastos de la Deuda Pública							
i5) Costo por Coberturas							
i6) Apoyos Financieros							
i7) Adeudos de Ejercicios Fiscales Anteriores (ADEFAS)							
III. Total de Egresos (III = I + II)	46,559,000	43,030	46,602,030	31,164,515	31,164,515	15,437,516	


C.P. Juan Carlos Camacho Anguiano
Jefe de Contabilidad del IMVISU
Responsable de Elaboración


C.P. Javier Hinojosa Vázquez
Director General del IMVISU
Autorizó


Dr. José Ramón Ibarra Flores
Comisario del IMVISU de Nuevo Laredo
Revisó





INSTITUTO MUNICIPAL DE VIVIENDA Y SUELO URBANO DE NUEVO LAREDO TAMAULIPAS (a)
Estado Analítico del Ejercicio del Presupuesto de Egresos Detallado - LDF
Clasificación Funcional (Finalidad y Función)
Del 1 de Enero al 31 de Diciembre de 2019 (b)
(PESOS)



Concepto (c)	Egresos					Subejercicio (e)
	Aprobado (d)	Ampliaciones/ (Reducciones)	Modificado	Devengado	Pagado	
I. Gasto No Etiquetado (I=A+B+C+D)	46,559,000	43,030	46,602,030	31,164,515	31,164,515	15,437,516
A. Gobierno (A=a1+a2+a3+a4+a5+a6+a7+a8)	0	0	0	0	0	0
a1) Legislación	0	0	0	0	0	0
a2) Justicia	0	0	0	0	0	0
a3) Coordinación de la Política de Gobierno	0	0	0	0	0	0
a4) Relaciones Exteriores	0	0	0	0	0	0
a5) Asuntos Financieros y Hacendarios	0	0	0	0	0	0
a6) Seguridad Nacional	0	0	0	0	0	0
a7) Asuntos de Orden Público y de Seguridad Interior	0	0	0	0	0	0
a8) Otros Servicios Generales	0	0	0	0	0	0
B. Desarrollo Social (B=b1+b2+b3+b4+b5+b6+b7)	46,559,000	43,030	46,602,030	31,164,515	31,164,515	15,437,516
b1) Protección Ambiental	0	0	0	0	0	0
b2) Vivienda y Servicios a la Comunidad	46,559,000	43,030	46,602,030	31,164,515	31,164,515	15,437,516
b3) Salud	0	0	0	0	0	0
b4) Recreación, Cultura y Otras Manifestaciones Sociales	0	0	0	0	0	0
b5) Educación	0	0	0	0	0	0
b6) Protección Social	0	0	0	0	0	0
b7) Otros Asuntos Sociales	0	0	0	0	0	0
C. Desarrollo Económico (C=c1+c2+c3+c4+c5+c6+c7+c8+c9)	0	0	0	0	0	0
c1) Asuntos Económicos, Comerciales y Laborales en General	0	0	0	0	0	0
c2) Agropecuaria, Silvicultura, Pesca y Caza	0	0	0	0	0	0
c3) Combustibles y Energía	0	0	0	0	0	0
c4) Minería, Manufacturas y Construcción	0	0	0	0	0	0
c5) Transporte	0	0	0	0	0	0
c6) Comunicaciones	0	0	0	0	0	0
c7) Turismo	0	0	0	0	0	0
c8) Ciencia, Tecnología e Innovación	0	0	0	0	0	0
c9) Otras Industrias y Otros Asuntos Económicos	0	0	0	0	0	0
D. Otras No Clasificadas en Funciones Anteriores (D=d1+d2+d3+d4)	0	0	0	0	0	0
d1) Transacciones de la Deuda Pública / Costo Financiero de la Deuda	0	0	0	0	0	0
d2) Transferencias, Participaciones y Aportaciones Entre Diferentes Niveles y Ordenes de Gobierno	0	0	0	0	0	0
d3) Saneamiento del Sistema Financiero	0	0	0	0	0	0
d4) Adeudos de Ejercicios Fiscales Anteriores	0	0	0	0	0	0
II. Gasto Etiquetado (II=A+B+C+D)	0	0	0	0	0	0
A. Gobierno (A=a1+a2+a3+a4+a5+a6+a7+a8)	0	0	0	0	0	0
a1) Legislación	0	0	0	0	0	0
a2) Justicia	0	0	0	0	0	0
a3) Coordinación de la Política de Gobierno	0	0	0	0	0	0
a4) Relaciones Exteriores	0	0	0	0	0	0
a5) Asuntos Financieros y Hacendarios	0	0	0	0	0	0
a6) Seguridad Nacional	0	0	0	0	0	0
a7) Asuntos de Orden Público y de Seguridad Interior	0	0	0	0	0	0
a8) Otros Servicios Generales	0	0	0	0	0	0
B. Desarrollo Social (B=b1+b2+b3+b4+b5+b6+b7)	0	0	0	0	0	0
b1) Protección Ambiental	0	0	0	0	0	0
b2) Vivienda y Servicios a la Comunidad	0	0	0	0	0	0
b3) Salud	0	0	0	0	0	0
b4) Recreación, Cultura y Otras Manifestaciones Sociales	0	0	0	0	0	0
b5) Educación	0	0	0	0	0	0
b6) Protección Social	0	0	0	0	0	0
b7) Otros Asuntos Sociales	0	0	0	0	0	0
C. Desarrollo Económico (C=c1+c2+c3+c4+c5+c6+c7+c8+c9)	0	0	0	0	0	0
c1) Asuntos Económicos, Comerciales y Laborales en General	0	0	0	0	0	0
c2) Agropecuaria, Silvicultura, Pesca y Caza	0	0	0	0	0	0
c3) Combustibles y Energía	0	0	0	0	0	0
c4) Minería, Manufacturas y Construcción	0	0	0	0	0	0
c5) Transporte	0	0	0	0	0	0
c6) Comunicaciones	0	0	0	0	0	0
c7) Turismo	0	0	0	0	0	0
c8) Ciencia, Tecnología e Innovación	0	0	0	0	0	0
c9) Otras Industrias y Otros Asuntos Económicos	0	0	0	0	0	0
D. Otras No Clasificadas en Funciones Anteriores (D=d1+d2+d3+d4)	0	0	0	0	0	0
d1) Transacciones de la Deuda Pública / Costo Financiero de la Deuda	0	0	0	0	0	0
d2) Transferencias, Participaciones y Aportaciones Entre Diferentes Niveles y Ordenes de Gobierno	0	0	0	0	0	0
d3) Saneamiento del Sistema Financiero	0	0	0	0	0	0
d4) Adeudos de Ejercicios Fiscales Anteriores	0	0	0	0	0	0
III. Total de Egresos (III = I + II)	46,559,000	43,030	46,602,030	31,164,515	31,164,515	15,437,516

C.P. Juan Carlos Camacho Anguiano
 Jefe de Contabilidad del IMVISU
 Responsable de Elaboración

C.P. Javier Hinojosa Vázquez
 Director General del IMVISU
 Autorizó

Dr. José Ramón Barra Flores
 Comisario del IMVISU de Nuevo Laredo
 Revisó





INSTITUTO MUNICIPAL DE VIVIENDA Y SUELO URBANO DE NUEVO LAREDO TAMAULIPAS

Proyecciones de Ingresos - LDF

(PESOS)

(CIFRAS NOMINALES)



Concepto (b)	Año en Cuestión (de iniciativa de Ley) (c)	Año 1 (d)	Año 2 (d)	Año 3 (d)	Año 4 (d)	Año 5 (d)
1. Ingresos de Libre Disposición (1=A+B+C+D+E+F+G+H+I+J+K+L)	24,604,424.60	22,000,000.00	18,000,000.00	18,500,000.00	17,000,000.00	17,000,000.00
A. Impuestos						
B. Cuotas y Aportaciones de Seguridad Social						
C. Contribuciones de Mejoras						
D. Derechos						
E. Productos						
F. Aprovechamientos						
G. Ingresos por Ventas de Bienes y Servicios	24,604,424.60	22,000,000.00	18,000,000.00	18,500,000.00	17,000,000.00	17,000,000.00
H. Participaciones						
I. Incentivos Derivados de la Colaboración Fiscal						
J. Transferencias						
K. Convenios						
L. Otros Ingresos de Libre Disposición						
2. Transferencias Federales Etiquetadas (2=A+B+C+D+E)	-	-	-	-	-	-
A. Aportaciones						
B. Convenios						
C. Fondos Distintos de Aportaciones						
D. Transferencias, Subsidios y Subvenciones, y Pensiones y Jubilaciones						
E. Otras Transferencias Federales Etiquetadas						
3. Ingresos Derivados de Financiamientos (3=A)	-	-	-	-	-	-
A. Ingresos Derivados de Financiamientos						
4. Total de Ingresos Proyectados (4=1+2+3)						
Datos Informativos						
1. Ingresos Derivados de Financiamientos con Fuente de Pago de Recursos de Libre Disposición						
2. Ingresos derivados de Financiamientos con Fuente de Pago de Transferencias Federales Etiquetadas						
3. Ingresos Derivados de Financiamiento (3 = 1 + 2)	-	-	-	-	-	-

C.P. Juan Carlos Camacho Anguiano
Jefe de Contabilidad del IMVISU
Responsable de Elaboración

C.P. Javier Hinojosa Vázquez
Director General del IMVISU
Autorizó

Dr. José Ramón Ibarra Flores
Comisario del IMVISU de Nuevo Laredo
Revisó



INSTITUTO MUNICIPAL DE VIVIENDA Y SUELO URBANO DE NUEVO LAREDO TAMAULIPAS

Proyecciones de Egresos - LDF

(PESOS)

(CIFRAS NOMINALES)



Concepto (b)	Año en Cuestión (de proyecto de presupuesto) (c)	Año 1 (d)	Año 2 (d)	Año 3 (d)	Año 4 (d)	Año 5 (d)
1. Gasto No Etiquetado (1=A+B+C+D+E+F+G+H+I)	46,559,000.00	31,267,066.36	18,000,000.00	18,500,000.00	17,000,000.00	17,000,000.00
A. Servicios Personales	6,900,000.00	6,542,000.00	6,600,000.00	6,650,000.00	6,700,000.00	6,750,000.00
B. Materiales y Suministros	1,569,000.00	1,300,100.00	1,305,000.00	1,310,000.00	1,315,000.00	1,320,000.00
C. Servicios Generales	3,185,000.00	3,142,500.00	3,150,000.00	3,160,000.00	3,170,000.00	3,180,000.00
D. Transferencias, Asignaciones, Subsidios y Otras Ayudas						
E. Bienes Muebles, Inmuebles e Intangibles	530,000.00	115,000.00	60,000.00	100,000.00	50,000.00	50,000.00
F. Inversión Pública	33,678,550.93	20,107,466.36	6,385,000.00	6,780,000.00	5,265,000.00	5,200,000.00
G. Inversiones Financieras y Otras Provisiones						
H. Participaciones y Aportaciones						
I. Deuda Pública	696,449.07	60,000.00	500,000.00	500,000.00	500,000.00	500,000.00
2. Gasto Etiquetado (2=A+B+C+D+E+F+G+H+I)	-	-	-	-	-	-
A. Servicios Personales						
B. Materiales y Suministros						
C. Servicios Generales						
D. Transferencias, Asignaciones, Subsidios y Otras Ayudas						
E. Bienes Muebles, Inmuebles e Intangibles						
F. Inversión Pública						
G. Inversiones Financieras y Otras Provisiones						
H. Participaciones y Aportaciones						
I. Deuda Pública						
3. Total de Egresos Projectados (3 = 1 + 2)	46,559,000.00	31,267,066.36	18,000,000.00	18,500,000.00	17,000,000.00	17,000,000.00

C.P. Juan Carlos Camacho Anguiano
Jefe de Contabilidad del IMVISU
Responsable de Elaboración

C.P. Javier Hinojosa Vázquez
Director General del IMVISU
Autorizó

Dr. José Ramón Ibarra Flores
Comisario del IMVISU de Nuevo Laredo
Revisó





INSTITUTO MUNICIPAL DE VIVIENDA Y SUELO URBANO DE NUEVO LAREDO TAMAULIPAS

Resultados de Ingresos - LDF


(PESOS)





Concepto (b)	Año 5 ¹ (c)	Año 4 ¹ (c)	Año 3 ¹ (c)	Año 2 ¹ (c)	Año 1 ¹ (c)	Año del Ejercicio Vigente ² (d)
1. Ingresos de Libre Disposición (1=A+B+C+D+E+F+G+H+I+J+K+L)	23,805,350.86	28,774,652.34	27,348,152.93	26,051,411.39	19,045,718.06	18,986,530.85
A. Impuestos						
B. Cuotas y Aportaciones de Seguridad Social						
C. Contribuciones de Mejoras						
D. Derechos						
E. Productos						
F. Aprovechamientos						
G. Ingresos por Ventas de Bienes y Servicios	23,805,350.86	28,774,652.34	27,348,152.93	26,051,411.39	19,045,718.06	18,986,530.85
H. Participaciones						
I. Incentivos Derivados de la Colaboración Fiscal						
J. Transferencias						
K. Convenios						
L. Otros Ingresos de Libre Disposición						
2. Transferencias Federales Etiquetadas (2=A+B+C+D+E)	-	-	-	-	-	-
A. Aportaciones						
B. Convenios						
C. Fondos Distintos de Aportaciones						
D. Transferencias, Subsidios y Subvenciones, y Pensiones y Jubilaciones						
E. Otras Transferencias Federales Etiquetadas						
3. Ingresos Derivados de Financiamientos (3=A)	-	-	-	-	-	-
A. Ingresos Derivados de Financiamientos						
4. Total de Resultados de Ingresos (4=1+2+3)	23,805,350.86	28,774,652.34	27,348,152.93	26,051,411.39	19,045,718.06	18,986,530.85
Datos Informativos						
1. Ingresos Derivados de Financiamientos con Fuente de Pago de Recursos de Libre Disposición						
2. Ingresos derivados de Financiamientos con Fuente de Pago de Transferencias Federales Etiquetadas						
3. Ingresos Derivados de Financiamiento (3 = 1 + 2)	-	-	-	-	-	-

1. Los importes corresponden al momento contable de los ingresos devengados.

2. Los importes corresponden a los ingresos devengados al cierre trimestral más reciente disponible y estimados para el resto del ejercicio.


C.P. Juan Carlos Camacho Anguiano
Jefe de Contabilidad del IMVISU
Responsable de Elaboración


C.P. Javier Hinojosa Vázquez
Director General del IMVISU
Autorizó


Dr. José Ramón Ibarra Flores
Comisario del IMVISU de Nuevo Laredo
Revisó





INSTITUTO MUNICIPAL DE VIVIENDA Y SUELO URBANO DE NUEVO LAREDO TAMAULIPAS


Resultados de Egresos - LDF


(PESOS)



Concepto (b)	Año 5 ¹ (c)	Año 4 ¹ (c)	Año 3 ¹ (c)	Año 2 ¹ (c)	Año 1 ¹ (c)	Año del Ejercicio Vigente ² (d)
1. Gasto No Etiquetado (1=A+B+C+D+E+F+G+H+I)	20,071,827.48	28,290,548.76	20,227,498.86	10,814,546.08	11,881,673.29	20,931,936.17
A. Servicios Personales	4,106,485.90	5,152,918.21	5,167,453.88	5,666,548.30	5,503,205.54	5,445,165.08
B. Materiales y Suministros	1,220,743.51	1,787,195.37	1,863,792.99	1,107,112.58	1,230,753.50	646,333.56
C. Servicios Generales	2,113,702.34	2,109,139.71	3,364,565.99	2,480,447.04	3,123,659.95	2,153,595.85
D. Transferencias, Asignaciones, Subsidios y Otras Ayudas						
E. Bienes Muebles, Inmuebles e Intangibles	257,325.36	106,338.36	372,999.67	498,300.79	252,530.23	336,363.30
F. Inversión Pública	12,373,570.37	19,134,957.11	9,458,686.33	1,062,137.37	1,771,524.07	12,350,478.38
G. Inversiones Financieras y Otras Provisiones						
H. Participaciones y Aportaciones						
I. Deuda Pública						
2. Gasto Etiquetado (2=A+B+C+D+E+F+G+H+I)	-	-	-	-	-	-
A. Servicios Personales						
B. Materiales y Suministros						
C. Servicios Generales						
D. Transferencias, Asignaciones, Subsidios y Otras Ayudas						
E. Bienes Muebles, Inmuebles e Intangibles						
F. Inversión Pública						
G. Inversiones Financieras y Otras Provisiones						
H. Participaciones y Aportaciones						
I. Deuda Pública						
3. Total del Resultado de Egresos (3=1+2)	20,071,827.48	28,290,548.76	20,227,498.86	10,814,546.08	11,881,673.29	20,931,936.17



 C.P. Juan Carlos Camacho Anguiano
 Jefe de Contabilidad del IMVISU
 Responsable de Elaboración



 C.P. Javier Hinojosa Vázquez
 Director General del IMVISU
 Autorizó



 Dr. José Ramón Ibarra Flores
 Comisario del IMVISU de Nuevo Laredo
 Revisó



INSTITUTO MUNICIPAL DE VIVIENDA Y SUELO URBANO DE NUEVO LAREDO TAMAULIPAS					
Informe sobre Estudios Actuariales - LDF					
	Pensiones y jubilaciones	Salud	Riesgos de trabajo	Invalidez y vida	Otras prestaciones sociales
Tipo de Sistema Prestación laboral o Fondo general para trabajadores del estado o municipio Beneficio definido, Contribución definida o Mixto Población afiliada Activos Edad máxima Edad mínima Edad promedio Pensionados y Jubilados Edad máxima Edad mínima Edad promedio Beneficiarios Promedio de años de servicio (trabajadores activos) Aportación individual al plan de pensión como % del salario Aportación del ente público al plan de pensión como % del salario Crecimiento esperado de los pensionados y jubilados (como %) Crecimiento esperado de los activos (como %) Edad de Jubilación o Pensión Esperanza de vida Ingresos del Fondo Ingresos Anuales al Fondo de Pensiones Nómina anual Activos Pensionados y Jubilados Beneficiarios de Pensionados y Jubilados Monto mensual por pensión Máximo Mínimo Promedio Monto de la reserva Valor presente de las obligaciones Pensiones y Jubilaciones en curso de pago Generación actual Generaciones futuras Valor presente de las contribuciones asociadas a los sueldos futuros de cotización X% Generación actual Generaciones futuras Valor presente de aportaciones futuras Generación actual Generaciones futuras Otros Ingresos Déficit/superávit actuarial Generación actual Generaciones futuras Periodo de suficiencia Año de descapitalización Tasa de rendimiento Estudio actuarial Año de elaboración del estudio actuarial Empresa que elaboró el estudio actuarial	<div style="border: 1px solid black; padding: 20px; display: inline-block;"> <h2>SIN MOVIMIENTO</h2> </div>				


 C.P. Juan Carlos Camacho Anguiano
 Jefe de Contabilidad del IMVISU
 Responsable de Elaboración


 C.P. Javier Hindjosa Vázquez
 Director General del IMVISU
 Autorizó


 Dr. José Ramón Ibarra Flores
 Comisario del IMVISU de Nuevo Laredo
 Revisó

