



RECIBIDO
CONGRESO DEL ESTADO DE TAMAULIPUS
COMITÉ DE PARTES

22 ABR. 2021

Mora: 12:35 hrs Anexos: _____
Recibe: Raúl García

CUENTA PÚBLICA 2020

1/2



Relación de Estados Financieros que Integran el Informe Trimestral y Cuenta Pública

Estados e Información Contable

- 1.- Estado de Situación Financiera
- 2.- Estado de Actividades
- 2.1.- Estado de Actividades Analítico Mensual
- 3.- Estado de Variación en la Hacienda Pública
- 4.- Estado de Cambios en la Situación Financiera
- 5.- Estado de Flujos de Efectivo
- 6.- Estado Analítico del Activo

Estados e Informes Presupuestarios

- 8.- Estado Analítico de Ingresos
- 9.- **Estado Analítico del Ejercicio del Presupuesto de Egresos**
- 9.1.- Clasificación por Objeto del Gasto (Capítulo y concepto)
- 9.1.1.- Clasificación por Objeto del Gasto (Capítulo, concepto y partida)
- 9.1.2.- Estado Analítico Mensual del Ejercicio del Presupuesto de Egresos Devengado C.O.G. (Capítulo, concepto y partida)
- 9.2.- Clasificación Económica (por Tipo de Gasto)
- 9.3.- Clasificación Administrativa
- 9.4.- Clasificación Funcional (Finalidad y Función)

Anexos

- A1 Relación de Bienes Inmuebles que componen el Patrimonio
- A2 Relación de Bienes Muebles que componen el Patrimonio
- A3 Relación de Cuenta Bancarias Específicas
- A4 Montos pagados por ayudas y subsidios
- A5a Informe y Avance de Obras Públicas y Servicios Relacionados con las mismas
- A5b Anexo de Obras Ejecutadas Por Administración Directa
- A6 Estados de Origen y Aplicación de Recursos
- A7 Conciliaciones Bancarias
- A7 Estados de Cuenta Bancarios
- A8 Altas y Bajas del Personal
- A9 Reporte de Consumo, Organismos Operadores de Agua
- A10 Factibilidades
- A11 Integración de Reservas Territoriales
- A12 Análisis por Ventas de Reservas Territoriales



Notas a los Estados Financieros

- I **Notas al Estado de Situación Financiera**
- 7.1.1.- Fondos de afectación específica e Inversiones Financieras
- 7.1.2.- Contribuciones pendientes de cobro y por recuperar de hasta cinco ejercicios anteriores.
- 7.1.3.- Derechos a recibir efectivo y equivalentes, y bienes o servicios a recibir, desagregados por su fecha de vencimiento.
- 7.1.4.- Bienes Disponibles para su Transformación (Inventarios)
- 7.1.5.- Almacén y método de valuación
- 7.1.6-7.- Inversiones Financieras a Largo Plazo
- 7.1.8.- Bienes Muebles e Inmuebles. Monto, método de depreciación, tasas aplicadas y los criterios de aplicación.
- 7.1.9.- Activos intangibles y diferidos, su monto y naturaleza, amortización, tasa y método aplicados.
- 7.1.10.- Estimaciones y Deterioros
- 7.1.11.- Otros Activos
- 7.1.12.- Relación de las cuentas y documentos por pagar por su vencimiento.



INSTITUTO MUNICIPAL DE INVESTIGACIÓN, PLANEACIÓN Y DESARROLLO URBANO DEL MUNICIPIO DE NUEVO LAREDO TAMAULIPAS.
Estado de Situación Financiera
Al 31 de diciembre 2020



	2020	31-dic-19		2020	31-dic-19
1 ACTIVO			2 PASIVO		
1.1 Activo Circulante			2.1 Pasivo Circulante		
1.1.1 Efectivo y Equivalentes	113,832	77,846	2.1.1 Cuentas por Pagar a Corto Plazo	11,968	10,623
1.1.2 Derechos a Recibir Efectivo o Equivalentes	- 281 -	281	2.1.2 Documentos por Pagar Corto Plazo		
1.1.3 Derechos a Recibir Bienes o Servicios			2.1.3 Porción a Corto Plazo de la Deuda Pública a Largo Plazo		
1.1.4 Inventarios			2.1.4 Títulos y Valores a Corto Plazo		
1.1.5 Almacenes			2.1.5 Pasivos Diferidos a Corto Plazo		
1.1.6 Estimación por Pérdida o Deterioro de Activos Circulantes			2.1.6 Fondos y Bienes de Terceros en Garantía y/o Administración a Corto Plazo		
1.1.9 Otros Activos Circulantes			2.1.7 Provisiones a Corto Plazo		
			2.1.9 Otros Pasivos a Corto Plazo		
<i>Total de Activos Circulantes</i>	<u>113,551</u>	<u>77,565</u>	<i>Total de Pasivos Circulantes</i>	<u>11,968</u>	<u>10,623</u>
1.2 Activo No Circulante			2.2 Pasivo No Circulante		
1.2.1 Inversiones Financieras a Largo Plazo			2.2.1 Cuentas por Pagar a Largo Plazo		
1.2.2 Derechos a Recibir Efectivo o Equivalentes a Largo Plazo			2.2.2 Documentos por Pagar a Largo Plazo		
1.2.3 Bienes Inmuebles, Infraestructura y Construcciones en Proceso			2.2.3 Deuda Pública a Largo Plazo		
1.2.4 Bienes Muebles	1,032,517	872,387	2.2.4 Pasivos Diferidos a Largo Plazo		
1.2.5 Activos Intangibles	30,599	30,599	2.2.5 Fondos y Bienes de Terceros en Garantía y/o Administración a Largo Plazo		
1.2.6 Depreciaciones, Deterioro y Amortización Acumulada de Bienes	-398,225 -	234,093	2.2.6 Provisiones a Largo Plazo		
1.2.7 Activos Diferidos					
1.2.8 Estimación por Pérdida o Deterioro de Activos no Circulantes					
1.2.9 Otros Activos no Circulantes					
<i>Total de Activos No Circulantes</i>	<u>664,891.37</u>	<u>668,893</u>	<i>Total de Pasivos No Circulantes</i>	<u>-</u>	<u>-</u>
			Total de Pasivo	11,968	10,623
Total de Activos	778,442.8	746,458			
			3 HACIENDA PÚBLICA / PATRIMONIO		
			3.1 Hacienda Pública / Patrimonio Contribuido	280,428	280,428
			3.1.1 Aportaciones	851,266	851,266
			3.1.2 Donaciones de Capital		
			3.1.3 Actualización de la Hacienda Pública / Patrimonio	- 570,838 -	570,838
			3.2 Hacienda Pública / Patrimonio Generado	486,047	455,407
			3.2.1 Resultado del Ejercicio (Ahorro/Desahorro)	30,641 -	155,709
			3.2.2 Resultado de Ejercicios Anteriores	455,407	611,116
			3.2.3 Revalúos		
			3.2.4 Reservas		
			3.2.5 Rectificaciones de Resultados de Ejercicios Anteriores		
			3.3 Exceso o Insuficiencia en la Actualización de la Hacienda Pública	-	-
			3.3.1 Resultado por Posición Monetaria		
			3.3.2 Resultado por Tenencia de Activos no Monetarios		
			Total Hacienda Pública / Patrimonio	766,475	735,835
			Total de Pasivo y Hacienda Pública / Patrimonio	778,443	746,458
			8.2 PRESUPUESTO DE EGRESOS		
8.1 LEY DE INGRESOS			8.2.1 Presupuesto de Egresos Aprobado	3,969,846	4,046,854
8.1.1 Ley de Ingresos Estimada	3,892,000	3,812,000	8.2.2 Presupuesto de Egresos por Ejercer	687,117	815,197
8.1.2 Ley de Ingresos por Ejecutar	643,800	737,927	8.2.3 Modificaciones al Presupuesto de Egresos Aprobado	0	4,046,854
8.1.3 Modificaciones a la Ley de Ingresos Estimada	0	692,000	8.2.4 Presupuesto de Egresos Comprometido	3,282,730	3,231,658
8.1.4 Ley de Ingresos Devengada	2,919,000	3,154,073	8.2.5 Presupuesto de Egresos Devengado	2,884,358	3,231,658
8.1.5 Ley de Ingresos Recaudada	2,919,000	3,154,073	8.2.6 Presupuesto de Egresos Ejercido	2,884,358	3,231,658
			8.2.7 Presupuesto de Egresos Pagado	2,884,358	3,231,658

ARQ. CLAUDIA VERÓNICA GALAVIZ SIDA.
Elaboró y Presentó

Dr. JOSE RAMON BARRA FLORES.
Comisario.

ING. AIMEE PEREZ AGUILAR
Responsable de Elaboración



**INSTITUTO MUNICIPAL DE INVESTIGACIÓN, PLANEACIÓN Y DESARROLLO URBANO
DEL MUNICIPIO DE NUEVO LAREDO TAMAULIPAS**



Estado de Actividades
Del 01 de Enero al 31 de Diciembre 2020

	3-TRIMETRE 2020	31-dic-19
4 INGRESOS Y OTROS BENEFICIOS		
4.1 Ingresos de la Gestión:	-	-
4.1.1 Impuestos		
4.1.2 Cuotas y aportaciones de seguridad social		
4.1.3 Contribuciones de Mejoras		
4.1.4 Derechos		
4.1.5 Productos de Tipo Corriente ¹		
4.1.6 Aprovechamientos de Tipo corriente		
4.1.7 Ingresos por Venta de Bienes y Servicios		
4.1.9 Ingresos no Comprendidos en las Fracciones de la Ley de Ingresos Causados en Ejercicios Fiscales Anteriores Pendientes de Liquidación o Pago		
4.2 Participaciones, Aportaciones, Transferencias, Asignaciones, Subsidios y Otras Ayudas	2,919,000	3,154,000
4.2.1 Participaciones y Aportaciones	2,919,000	3,154,000
4.2.2 Transferencias, Asignaciones, subsidios y Otras Ayudas		
4.3 Otros Ingresos y Beneficios	-	73
4.3.1 Ingresos Financieros	-	73
4.3.2 Incremento por Variación de Inventarios		
4.3.3 Disminución del Exceso de Estimaciones por Pérdida o Deterioro u Obsolescencia		
4.3.4 Disminución del Exceso de Provisiones		
4.3.9 Otros Ingresos y Beneficios Varios		
Total de Ingresos y Otros Beneficios	2,919,000	3,154,073
5 GASTOS Y OTRAS PÉRDIDAS		
5.1 Gastos de Funcionamiento	2,724,228	3,159,093
5.1.1 Servicios Personales	2,131,053	2,041,791
5.1.2 Materiales y Suministros	271,299	145,492
5.1.3 Servicios Generales	321,876	971,810
5.2 Transferencias, Asignaciones, Subsidios y Otras Ayudas	-	-
5.2.1 Transferencias Internas y Asignaciones al Sector Público		
5.2.2 Transferencias al Resto del Sector Público		
5.2.3 Subsidios y Subvenciones		
5.2.4 Ayudas Sociales		
5.2.5 Pensiones y Jubilaciones		
5.2.6 Transferencias a Fideicomisos, Mandatos y Contratos Análogos		
5.2.7 Transferencias a la Seguridad Social		
5.2.8 Donativos		
5.2.9 Transferencias al Exterior		
5.3 Participaciones y Aportaciones	-	-
5.3.1 Participaciones		
5.3.2 Aportaciones		
5.3.3 Convenios		
5.4 Intereses, Comisiones y Otros Gastos de la Deuda Pública	-	-
5.4.1 Intereses de la Deuda Pública		
5.4.2 Comisiones de la Deuda Pública		
5.4.3 Gastos de la Deuda Pública		
5.4.4 Costo por Coberturas		
5.4.5 Apoyos Financieros		



**INSTITUTO MUNICIPAL DE INVESTIGACIÓN, PLANEACIÓN Y DESARROLLO URBANO
DEL MUNICIPIO DE NUEVO LAREDO TAMAULIPAS**



**Estado de Actividades
Del 01 de Enero al 31 de Diciembre 2020**

	3-TRIMETRE 2020	31-dic-19
5.5 Otros Gastos y Pérdidas Extraordinarias	164,132	150,688.58
5.5.1 Estimaciones, Depreciaciones, Deterioros, Obsolescencia y Amortizaciones	164,132	150,689
5.5.2 Provisiones		
5.5.3 Disminución de Inventarios		
5.5.4 Aumento por Insuficiencia de Estimaciones por Pérdida o Deterioro y Obsolescencia		
5.5.5 Aumento por Insuficiencia de Provisiones		
5.5.9 Otros Gastos		
5.6 Inversión Pública	-	-
5.6.1 Inversión Pública No Capitalizable		
Total de Gastos y Otras Pérdidas	2,888,360	3,309,781.92
Resultado del Ejercicio (Ahorro/Desahorro)	30,641	- 155,708.92

ARQ. CLAUDIA VERÓNICA GALAVIZ SIDA.
Elaboró y Presentó

Dr. JOSE RAMON BARRA FLORES.
Comisario.

ING. AIMEE PÉREZ AGUILAR
Responsable de Elaboración



* No se incluyen: Utilidades e Intereses. Por regla de presentación se revelan como Ingresos Financieros



INSTITUTO MUNICIPAL DE INVESTIGACIÓN, PLANEACIÓN Y DESARROLLO URBANO DEL MUNICIPIO DE NUEVO LAREDO TAMAULIPAS
Estado de Actividades Analítico Mensual
Del 01 de Enero al 31 de Diciembre 2020



RUBRO / CUENTA	ENE	FEB	MAR	ABR	MAY	JUN	JUL	AGO	SEP	OCT	NOV	DIC	TOTAL
4 INGRESOS Y OTROS BENEFICIOS													
4.1 Ingresos de la Gestión:	-	-	-	-	-	-	-	-	-	-	-	-	-
4.1.4 Derechos	-	-	-	-	-	-	-	-	-	-	-	-	-
4.1.4.3 Derechos por Prestación de Servicios	-	-	-	-	-	-	-	-	-	-	-	-	-
4.1.4.4 Accesorios de Derechos	-	-	-	-	-	-	-	-	-	-	-	-	-
4.1.4.9 Otros Derechos	-	-	-	-	-	-	-	-	-	-	-	-	-
4.1.5 Productos de Tipo Corriente ¹	-	-	-	-	-	-	-	-	-	-	-	-	-
4.1.5.2 Enajenación de Bienes Muebles no Sujetos a ser Inventariados	-	-	-	-	-	-	-	-	-	-	-	-	-
4.1.5.3 Accesorios de Productos	-	-	-	-	-	-	-	-	-	-	-	-	-
4.1.5.9 Otros Productos que Generen Ingresos Corrientes	-	-	-	-	-	-	-	-	-	-	-	-	-
4.1.6 Aprovechamientos de Tipo corriente	-	-	-	-	-	-	-	-	-	-	-	-	-
4.1.6.9 Otros Aprovechamientos	-	-	-	-	-	-	-	-	-	-	-	-	-
4.1.7 Ingresos por Venta de Bienes y Servicios	-	-	-	-	-	-	-	-	-	-	-	-	-
4.1.7.1 Ingresos por Venta de Mercancías	-	-	-	-	-	-	-	-	-	-	-	-	-
4.1.7.2 Ingresos por Venta de Bienes y Servicios Producidos en Establecimientos del Gobierno	-	-	-	-	-	-	-	-	-	-	-	-	-
4.1.7.3 Ingresos por Venta de Bienes y Servicios de Organismos Descentralizados	-	-	-	-	-	-	-	-	-	-	-	-	-
4.1.7.4 Ingresos de Operación de Entidades Paraestatales Empresariales y no Financieras	-	-	-	-	-	-	-	-	-	-	-	-	-
4.2 Participaciones, Aportaciones, Transferencias, Asignaciones, Subsidios y Otras Ayudas	973,000	-	-	973,000	-	-	973,000	-	-	-	-	-	2,919,000
4.2.1 Participaciones y Aportaciones	973,000	-	-	973,000	-	-	973,000	-	-	-	-	-	2,919,000
4.2.1.3 Convenios	973,000	-	-	973,000	-	-	973,000	-	-	-	-	-	2,919,000
4.2.2 Transferencias, Asignaciones, Subsidios y Otras Ayudas	-	-	-	-	-	-	-	-	-	-	-	-	-
4.2.2.1 Transferencias internas y asignaciones del sector público	-	-	-	-	-	-	-	-	-	-	-	-	-
4.2.2.2 Transferencias del sector público	-	-	-	-	-	-	-	-	-	-	-	-	-
4.2.2.3 Subsidios y subvenciones	-	-	-	-	-	-	-	-	-	-	-	-	-
4.2.2.4 Ayudas sociales	-	-	-	-	-	-	-	-	-	-	-	-	-
4.3 Otros Ingresos y Beneficios	-	-	-	-	-	-	-	-	-	-	-	-	-
4.3.1 Ingresos Financieros	-	-	-	-	-	-	-	-	-	-	-	-	-
4.3.1.9 Otros Ingresos Financieros	-	-	-	-	-	-	-	-	-	-	-	-	-
4.3.9 Otros Ingresos y Beneficios Varios	-	-	-	-	-	-	-	-	-	-	-	-	-
4.3.9.1 Otros ingresos de ejercicios anteriores	-	-	-	-	-	-	-	-	-	-	-	-	-
4.3.9.2 Bonificaciones y descuentos obtenidos	-	-	-	-	-	-	-	-	-	-	-	-	-
4.3.9.9 Otros ingresos y beneficios varios	-	-	-	-	-	-	-	-	-	-	-	-	-
Total de Ingresos y Otros Beneficios	973,000	-	-	973,000	-	-	973,000	-	-	-	-	-	2,919,000
5 GASTOS Y OTRAS PÉRDIDAS													
5.1 Gastos de Funcionamiento	172,898	215,933	127,339	219,254	170,339	206,644	201,339	195,730	202,884	236,024	298,507	417,336	2,724,228
5.1.1 Servicios Personales	159,634	158,465	159,591	159,591	159,591	179,540	171,456	175,771	175,771	175,771	195,720	259,446	2,131,053
5.1.1.1 Remuneraciones al Personal de Carácter Permanente	159,634	158,465	159,591	159,591	159,591	179,540	171,456	175,771	175,771	175,771	195,720	259,446	2,131,053
5.1.1.2 Remuneraciones al Personal de Carácter Transitorio	-	-	-	-	-	-	-	-	-	-	-	-	-
5.1.1.3 Remuneraciones Adicionales y Especiales	-	-	-	-	-	-	-	-	-	-	-	-	-
5.1.1.4 Seguridad Social	-	-	-	-	-	-	-	-	-	-	-	-	-
5.1.1.5 Otras Prestaciones Sociales y Económicas	-	-	-	-	-	-	-	-	-	-	-	-	-
5.1.1.6 Pago de Estímulos a Servidores Públicos	-	-	-	-	-	-	-	-	-	-	-	-	-
5.1.2 Materiales y Suministros	3,200	7,619	5,928	33,373	3,432	10,339	16,112	3,200	7,697	32,874	80,539	66,986	271,299
5.1.2.1 Materiales de administración, emisión de documentos y artículos oficiales	-	2,239	1,740	27,287	-	1,629	12,912	-	-	-	56,360	20,896	123,063
5.1.2.2 Alimentos y utensilios	-	1,620	988	-	-	1,650	-	-	-	-	6,996	-	11,254
5.1.2.3 Materias primas y materiales de producción y comercialización	-	-	-	-	-	-	-	-	-	-	-	-	-
5.1.2.4 Materiales y artículos de construcción y de reparación	-	-	-	-	-	-	-	-	-	-	-	-	-
5.1.2.5 Productos químicos, farmacéuticos y de laboratorio	-	-	-	-	-	-	-	-	-	-	-	-	-
5.1.2.6 Combustibles, lubricantes y aditivos	3,200	3,200	3,200	3,200	3,200	3,200	3,200	3,200	3,200	3,200	3,200	3,200	38,400
5.1.2.7 Vestuario, blancos, prendas de protección y artículos deportivos	-	-	-	-	-	-	-	-	-	-	-	-	-
5.1.2.8 Materiales y suministros para seguridad	-	-	-	-	-	-	-	-	-	-	-	-	-
5.1.2.9 Herramientas, refacciones y accesorios menores	-	560	-	2,886	232	3,860	-	-	4,497	29,674	13,983	42,890	98,581
5.1.3 Servicios Generales	10,359	48,849	21,820	26,290	7,316	16,765	13,771	16,759	19,417	27,379	22,248	90,904	321,876
5.1.3.1 Servicios básicos	3,755	4,577	4,835	4,229	3,326	2,149	6,238	5,381	9,056	4,564	4,776	4,885	57,771
5.1.3.2 Servicios de arrendamiento	5,885	7,622	5,562	3,728	3,265	3,240	3,240	3,240	3,240	3,240	3,240	18,271	60,534
5.1.3.3 Servicios profesionales, científicos y técnicos y otros servicios	81	35,415	9,501	81	81	4,281	81	5,301	4,081	81	719	48,901	108,604
5.1.3.4 Servicios financieros, bancarios y comerciales	638	684	657	637	644	723	669	658	664	693	769	18,847	26,282
5.1.3.5 Servicios de instalación, reparación, mantenimiento y conservación	-	550	1,265	17,615	-	6,372	3,543	1,200	2,376	18,802	12,744	-	64,466
5.1.3.6 Servicios de comunicación social y publicidad	-	-	-	-	-	-	-	-	-	-	-	-	-
5.1.3.7 Servicios de traslado y viáticos	-	-	-	-	-	-	-	4,218	-	-	-	-	4,218
5.1.3.8 Servicios oficiales	-	-	-	-	-	-	-	-	-	-	-	-	-



INSTITUTO MUNICIPAL DE INVESTIGACIÓN, PLANEACIÓN Y DESARROLLO URBANO DEL MUNICIPIO DE NUEVO LAREDO TAMAULIPAS
 Estado de Actividades Analítico Mensual
 Del 01 de Enero al 31 de Diciembre 2020



RUBRO / CUENTA	ENE	FEB	MAR	ABR	MAY	JUN	JUL	AGO	SEP	OCT	NOV	DIC	TOTAL
5.1.3.9 Otros servicios generales													-
5.2 Transferencias, Asignaciones, Subsidios y Otras Ayudas	-	-	-	-	-	-	-	-	-	-	-	-	-
5.2.3 Subsidios y Subvenciones	-	-	-	-	-	-	-	-	-	-	-	-	-
5.2.3.1 Subsidios													-
5.2.3.2 Subvenciones													-
5.2.4 Ayudas Sociales	-	-	-	-	-	-	-	-	-	-	-	-	-
5.2.4.1 Ayudas sociales a personas													-
5.2.4.2 Becas													-
5.2.4.3 Ayudas sociales a instituciones													-
5.2.4.4 Ayudas sociales por desastres naturales y otros siniestros													-
5.2.5 Pensiones y Jubilaciones	-	-	-	-	-	-	-	-	-	-	-	-	-
5.2.5.1 Pensiones													-
5.2.5.2 Jubilaciones													-
5.2.5.9 Otras pensiones y jubilaciones													-
5.2.8 Donativos	-	-	-	-	-	-	-	-	-	-	-	-	-
5.2.8.1 Donativos a instituciones sin fines de lucro													-
5.3 Participaciones y Aportaciones	-	-	-	-	-	-	-	-	-	-	-	-	-
5.3.3 Convenios	-	-	-	-	-	-	-	-	-	-	-	-	-
5.3.3.1 Convenios de Reasignación													-
5.3.3.2 Convenios de Descentralización y otros													-
5.4 Intereses, Comisiones y Otros Gastos de la Deuda Pública	-	-	-	-	-	-	-	-	-	-	-	-	-
5.4.1 Intereses de la Deuda Pública	-	-	-	-	-	-	-	-	-	-	-	-	-
5.4.1.1 Intereses de la Deuda Pública Interna													-
5.4.2 Comisiones de la Deuda Pública	-	-	-	-	-	-	-	-	-	-	-	-	-
5.4.2.1 Comisiones de la Deuda Pública Interna													-
5.4.3 Gastos de la Deuda Pública	-	-	-	-	-	-	-	-	-	-	-	-	-
5.4.3.1 Gastos de la Deuda Pública Interna													-
5.4.4 Costo por Coberturas	-	-	-	-	-	-	-	-	-	-	-	-	-
5.4.4.1 Costo por Coberturas													-
5.5 Otros Gastos y Pérdidas Extraordinarias	-	-	-	-	-	-	-	-	-	-	-	-	-
5.5.1 Estimaciones, Depreciaciones, Deterioros, Obsolescencia y Amortizaciones	-	-	-	-	-	-	-	-	-	-	-	-	-
5.5.1.1 Estimaciones por Pérdida o Deterioro de Activos Circulantes													-
5.5.1.2 Estimaciones por Pérdida o Deterioro de Activo no Circulante													-
5.5.1.3 Depreciación de Bienes Inmuebles													-
5.5.1.4 Depreciación de Infraestructura													-
5.5.1.5 Depreciación de Bienes Muebles													-
5.5.1.6 Deterioro de los Activos Biológicos													-
5.5.1.7 Amortización de Activos Intangibles													-
5.5.1.8 Disminución de bienes por pérdida, obsolescencia y deterioro													-
5.5.2 Provisiones	-	-	-	-	-	-	-	-	-	-	-	-	-
5.5.2.1 Provisiones de pasivos a corto plazo													-
5.5.2.2 Provisiones de pasivos a largo plazo													-
5.5.9 Otros Gastos	-	-	-	-	-	-	-	-	-	-	-	-	-
5.5.9.1 Gastos de ejercicios anteriores													-
5.5.9.3 Bonificaciones y descuentos otorgados													-
5.5.9.9 Otros gastos varios													-
5.6 Inversión Pública	-	-	-	-	-	-	-	-	-	-	-	-	-
5.6.1 Inversión Pública No Capitalizable	-	-	-	-	-	-	-	-	-	-	-	-	-
5.6.1.1 Construcción en bienes no capitalizable													-
Total de Gastos y Otras Pérdidas	172,898	215,933	187,339	219,254	170,339	206,644	201,339	195,730	202,884	236,024	298,507	417,336	2,724,228
Resultado del Ejercicio (Ahorro/Desahorro)	800,102	- 215,933	- 187,339	753,746	- 170,339	- 206,644	771,661	- 195,730	- 202,884	- 236,024	- 298,507	- 417,336	194,772



ARQ. CLAUDIA VERÓNICA GALAVIZ SIDA.
Elaboró y Presentó

Dr. JOSE RAMON BARRA FLORES.
Comisario

ING. AIMÓN PÉREZ AGUILAR
Responsable de Elaboración

* No se incluyen: Utilidades e Intereses. Por regla de presentación se revelan como Ingresos Financieros




INSTITUTO MUNICIPAL DE INVESTIGACIÓN, PLANEACIÓN Y DESARROLLO URBANO DEL MUNICIPIO DE NUEVO LAREDO TAMAULIPAS



Estado de Variación en la Hacienda Pública
Del 01 de Enero al 31 de Diciembre 2020

Cuenta	Concepto	Hacienda Pública / Patrimonio Contribuido	Hacienda Pública / Patrimonio Generado De Ejercicios Anteriores	Hacienda Pública / Patrimonio Generado Del Ejercicio	Ajustes Por Cambios De Valor	Total
3.2.5	Rectificaciones de Resultados de Ejercicios Anteriores		\$ -	\$ -		\$ -
	Patrimonio Neto Inicial Ajustado del Ejercicio 20XN-1	\$ 280,428				\$ 280,428
3.1.1	Aportaciones	\$ 851,266				\$ 851,266
3.1.2	Donaciones de Capital					\$ -
3.1.3	Actualización de la Hacienda Pública/Patrimonio	-\$ 570,838				-\$ 570,838
	Variaciones de la Hacienda Pública / Patrimonio Neto del Ejercicio 20XN-1		\$ 455,407	\$ -	\$ -	\$ 455,407
3.2.1	Resultado del ejercicio (Ahorro / Desahorro)			\$ -		\$ -
3.2.2	Resultados de Ejercicios Anteriores		\$ 455,407			\$ 455,407
3.2.3	Revalúos					\$ -
3.2.4	Reservas					\$ -
	Hacienda Pública / Patrimonio Neto del Ejercicio 20XN-1	\$ 280,428	\$ 455,407	\$ -	\$ -	\$ 735,835
	Cambios en la Hacienda Pública / Patrimonio Neto del Ejercicio 20XN	\$ -				\$ -
3.1.1	Aportaciones					\$ -
3.1.2	Donaciones de Capital					\$ -
3.1.3	Actualización de la Hacienda Pública/Patrimonio					\$ -
	Variaciones de la Hacienda Pública / Patrimonio Neto del Ejercicio 20XN			\$ 30,641	\$ -	\$ 30,641
3.2.1	Resultado del ejercicio (Ahorro / Desahorro)			\$ 30,641		\$ 30,641
3.2.2	Resultados de Ejercicios Anteriores					\$ -
3.2.3	Revalúos					\$ -
3.2.4	Reservas					\$ -
	Saldo Neto en la Hacienda Pública / Patrimonio 20XN	\$ 280,428	\$ 455,407	\$ 30,641	\$ -	\$ 766,475



ARQ. CLAUDIA VERÓNICA GALAVIZ SIDA.
Elaboró y Presentó

Dr. JOSE RAMON IBARRA FLORES.
Comisario.

ING. AIMEE PÉREZ AGUILAR
Responsable de Elaboración

**INSTITUTO MUNICIPAL DE INVESTIGACIÓN, PLANEACIÓN Y DESARROLLO URBANO DEL MUNICIPIO
LAREDO TAMAULIPAS**



**Estado de Cambios en la Situación Financiera
Del 01 de Enero al 31 de Diciembre 2020**

Concepto	Aplicacion	Origen
ACTIVO		
Activo Circulante		34,642
Efectivo y Equivalentes		35,987
Derechos a Recibir Efectivo o Equivalentes	1,345	
Derechos a Recibir Bienes o Servicios		
Inventarios		
Almacenes		
Estimación por Pérdida o Deterioro de Activos Circulantes		
Otros Activos Circulantes		
Activo No Circulante	4,001	
Inversiones Financieras a Largo Plazo		
Derechos a Recibir Efectivo o Equivalentes a Largo Plazo		
Bienes Inmuebles, Infraestructura y Construcciones en Proceso		160,130
Bienes Muebles		
Activos Intangibles		
Depreciación, Deterioro y Amortización Acumulada de Bienes	164,132	
Activos Diferidos		
Estimación por Pérdida o Deterioro de Activos No Circulantes		
Otros Activos no Circulantes		
PASIVO		0
Pasivo Circulante		0
Cuentas por Pagar a Corto Plazo		0
Documentos por Pagar Corto Plazo		
Porción a Corto Plazo de la Deuda Pública a Largo Plazo		
Títulos y Valores a Corto Plazo		
Pasivos Diferidos a Corto Plazo		
Fondos y Bienes de Terceros en Garantía y/o Administración a Corto Plazo		
Provisiones a Corto Plazo		
Otros Pasivos a Corto Plazo		
Pasivo No Circulante		
Cuentas por Pagar a Largo Plazo		
Documentos por Pagar a Largo Plazo		
Deuda Pública a Largo Plazo		
Pasivos Diferidos a Largo Plazo		
Fondos y Bienes de Terceros en Garantía y/o Administración a Largo Plazo		
Provisiones a Largo Plazo		
HACIENDA PÚBLICA / PATRIMONIO	30,641	
Hacienda Pública / Patrimonio Contribuido		
Aportaciones		
Donaciones de Capital		
Actualización de la Hacienda Pública / Patrimonio		
Hacienda Pública / Patrimonio Generado	30,641	
Resultado del Ejercicio (Ahorro/Desahorro)	30,641	

"Bajo protesta de decir verdad declaramos que los Estados Financieros y sus notas, son razonablemente correctos y son responsabilidad del emisor"

INSTITUTO MUNICIPAL DE INVESTIGACIÓN, PLANEACIÓN Y DESARROLLO URBANO DEL MUNICIPIO
LAREDO TAMAULIPAS



Estado de Cambios en la Situación Financiera
Del 01 de Enero al 31 de Diciembre 2020

Concepto	Aplicación	Origen
Resultado de Ejercicios Anteriores Revalúos Reservas Rectificaciones de Resultados de Ejercicios Anteriores <i>Exceso o Insuficiencia en la Actualización de la Hacienda Pública / Patrimonio</i> Resultado por Posición Monetaria Resultado por Tenencia de Activos no Monetarios		

Dr. JOSE RAMON IBARRA FLORES.
Comisario.

ARQ. CLAUDIA VERONICA GALAVIZ SIDA.
Elaboró y Presentó

ING. AIMEE PEREZ AGUILAR
Responsable de Elaboración





**INSTITUTO MUNICIPAL DE INVESTIGACIÓN, PLANEACIÓN Y DESARROLLO URBANO DEL
MUNICIPIO DE NUEVO LAREDO TAMAULIPAS**



**Estado de Flujos de Efectivo
Del 01 de Enero al 31 de Diciembre 2020**

CONCEPTO	2020	2019
Flujos de Efectivo de las Actividades de Operación		
Origen	\$ 2,920,345	\$ 3,154,073
Impuestos		
Cuotas y Aportaciones de Seguridad Social		
Contribuciones de Mejoras		
Derechos		
Productos de Tipo Corriente		
Aprovechamientos de Tipo Corriente		
Ingresos por Venta de Bienes y Servicios		\$ 73
Ingresos no Comprendidos en las Fracciones de la Ley de Ingresos Causados en Ejercicios Fiscales Anteriores Pendientes de Liquidación o Pago		
Participaciones y Aportaciones	\$ 2,919,000	\$ 3,154,000
Transferencias, Asignaciones, Subsidios y Otras Ayudas		
Otros Orígenes de Operación	\$ 1,345	
Aplicación	\$ 2,724,228	\$ 3,159,093
Servicios Personales	\$ 2,131,053	\$ 2,041,791
Materiales y Suministros	\$ 271,299	\$ 145,492
Servicios Generales	\$ 321,876	\$ 971,810
Transferencias Internas y Asignaciones al Sector Público		
Transferencias al Resto del Sector Público		
Subsidios y Subvenciones		
Ayudas Sociales		
Pensiones y Jubilaciones		
Transferencias a Fideicomisos, Mandatos y Contratos Análogos		
Transferencias a la Seguridad Social		
Donativos		
Transferencias al Exterior		
Participaciones		
Aportaciones		
Convenios		
Otras Aplicaciones de Operación		
Flujos Netos de Efectivo por Actividades de Operación	\$ 196,117	-\$ 5,020
Flujos de Efectivo de las Actividades de Inversión		
Origen	\$ 160,130	
Bienes Inmuebles, Infraestructura y Construcciones en Proceso		
Bienes Muebles		
Otros Orígenes de Inversión		
Aplicación	\$ 160,130	\$ 72,564
Bienes Inmuebles, Infraestructura y Construcciones en Proceso		
Bienes Muebles	\$ 160,130	\$ 72,564
Otros Orígenes de Inversión		
Flujos Netos de Efectivo por Actividades de Inversión	-\$ 160,130	-\$ 72,564
Flujos de Efectivo de las Actividades de Financiamiento		
Origen	\$ -	\$ -
Endeudamiento Neto		
Interno		
Externo		

"Bajo protesta de decir verdad declaramos que los Estados Financieros y sus notas, son razonablemente correctos y son responsabilidad del emisor"



**INSTITUTO MUNICIPAL DE INVESTIGACIÓN, PLANEACIÓN Y DESARROLLO URBANO DEL
MUNICIPIO DE NUEVO LAREDO TAMAULIPAS**




**Estado de Flujos de Efectivo
Del 01 de Enero al 31 de Diciembre 2020**

CONCEPTO	2020	2019
Otros Orígenes de Financiamiento		
Aplicación	\$ -	\$ -
Servicios de la Deuda		
Interno		
Externo		
Otras Aplicaciones de Financiamiento		
Flujos Netos de Efectivo por Actividades de Financiamiento	\$ -	\$ -
Incremento/Disminución Neta en el Efectivo y Equivalentes al Efectivo	\$ 35,987	-\$ 77,584
Efectivo y Equivalente al Efectivo al Inicio del Ejercicio	\$ 77,846	\$ 155,421
Efectivo y Equivalente al Efectivo al Final del Ejercicio	\$ 113,832	\$ 77,846

ARQ. CLAUDIA VERÓNICA GALAVIZ SIDA.
Elaboró y Presentó

ING. AIMEE PEREZ AGUILAR
Responsable de Elaboración

Dr. JOSE RAMON IBARRA FLORES.
Comisario.





INSTITUTO MUNICIPAL DE INVESTIGACIÓN, PLANEACIÓN Y DESARROLLO URBANO DEL
MUNICIPIO DE NUEVO LAREDO TAMAULIPAS



Estado Analítico del Activo
Del 01 de Enero al 31 de Diciembre 2020

Concepto	Saldo Inicial	Cargos del Período	Abonos del Período	Saldo Final	Variación del Período
	1	2	3	4 (1+2-3)	5= (4 - 1)
ACTIVO	\$ 747,803	\$ 6,005,257	\$ 5,974,617	\$ 778,443	\$ 30,640
Activo Circulante	\$ 78,910	\$ 5,845,127	\$ 5,810,485	\$ 113,551	\$ 34,642
Efectivo y Equivalentes	\$ 77,846	\$ 2,921,127	\$ 2,885,140	\$ 113,832	\$ 35,987
Derechos a Recibir Efectivo o Equivalentes	\$ 1,064	\$ 2,924,000	\$ 2,925,345	-\$ 281	-\$ 1,345
Derechos a Recibir Bienes o Servicios					
Inventarios					
Almacenes					
Estimación por Pérdida o Deterioro de Activos Circulantes					
Otros Activos Circulantes					
Activo No Circulante	\$ 668,893	\$ 160,130	\$ 164,132	\$ 664,891	-\$ 4,001
Inversiones Financieras a Largo Plazo					
Derechos a Recibir Efectivo o Equivalentes a Largo Plazo					
Bienes Inmuebles, Infraestructura y Construcciones en Proceso					
Bienes Muebles	\$ 872,387	\$ 160,130		\$ 1,032,517	\$ 160,130
Activos Intangibles	\$ 30,599			\$ 30,599	
Depreciación, Deterioro y Amortización Acumulada de Bienes	-\$ 234,093		\$ 164,132	-\$ 398,225	-\$ 164,132
Activos Diferidos					
Estimación por Pérdida o Deterioro de Activos No Circulantes					
Otros Activos no Circulantes					

ARQ. CLAUDIA VERÓNICA GALAVIZ SIDA.
Elaboró y Presentó

ING. AIMEE PEREZ AGUILAR
Responsable de Elaboración

Dr. JOSÉ RAMÓN BARRA FLORES.
Comisario.




INSTITUTO MUNICIPAL DE INVESTIGACIÓN, PLANEACIÓN Y DESARROLLO URBANO DEL MUNICIPIO DE NUEVO LAREDO TAMAULIPAS
Estado Analítico de Ingresos
Del 01 de Enero al 31 de Diciembre 2020

Rubros de los Ingresos	Ingreso					Diferencia (6 = 5 - 1)
	Estimado	Ampliaciones y Reducciones	Modificado	Devengado	Recaudado	
	(1)	(2)	(3= 1 + 2)	(4)	(5)	
Impuestos						
Cuotas y Aportaciones de Seguridad Social						
Contribuciones de Mejoras						
Derechos						
Productos						
Corriente						
Capital						
Aprovechamientos						
Corriente						
Capital						
Ingresos por Ventas de Bienes y Servicios						
Participaciones y Aportaciones	3,892,000.00		3,892,000.00	2,919,000.00	2,919,000.00	- 973,000.00
Transferencias, Asignaciones, Subsidios y Otras Ayudas						
Ingresos Derivados de Financiamientos						
Total	3,892,000.00	-	3,892,000.00	2,919,000.00	2,919,000.00	- 973,000.00
				Ingresos excedentes ¹		- 973,000.00
Estado Analítico de Ingresos por Fuente de Financiamiento	Estimado	Ampliaciones y Reducciones	Modificado	Devengado	Recaudado	Diferencia (6 = 5 - 1)
	(1)	(2)	(3= 1 + 2)	(4)	(5)	(6 = 5 - 1)
Ingresos del Gobierno						
Impuestos						
Contribuciones de Mejoras						
Derechos						
Productos						
Corriente						
Capital						
Aprovechamientos						
Corriente						
Capital						
Participaciones y Aportaciones	3,892,000.00		3,892,000.00	2,919,000.00	2,919,000.00	- 973,000.00
Transferencias, Asignaciones, Subsidios y Otras Ayudas						
Ingresos de Organismos y Empresas						
Cuotas y Aportaciones de Seguridad Social						
Ingresos por Ventas de Bienes y Servicios						
Transferencias, Asignaciones, Subsidios y Otras Ayudas						

Bajo protesta de decir verdad declaramos que los Estados Financieros y sus notas, son razonablemente correctos y son responsabilidad del emisor



INSTITUTO MUNICIPAL DE INVESTIGACIÓN, PLANEACIÓN Y DESARROLLO URBANO DEL MUNICIPIO DE NUEVO LAREDO TAMAULIPAS
Estado Analítico de Ingresos
Del 01 de Enero al 31 de Diciembre 2020

	Ingreso				
Ingresos Derivados de Financiamiento					
Ingresos Derivados de Financiamiento					
Total	3,892,000.00	-	3,892,000.00	2,919,000.00	2,919,000.00
				Ingresos excedentes ¹	- 973,000.00

¹Los ingresos excedentes se presentan para efecto de cumplimiento de la Ley General de Contabilidad Gubernamental y el importe reflejado debe ser siempre mayor a cero.

ARQ. CLAUDIA VERONICA GALAVIZ SIDA
 Elaboró y Presentó

Dr. JOSE RAMON IBARRA FLORES.
 Comisario.

ING. AIMEE PEREZ AGUILAR
 Responsable de Elaboración




INSTITUTO MUNICIPAL DE INVESTIGACIÓN, PLANEACIÓN Y DESARROLLO URBANO DEL MUNICIPIO DE NUEVO LAREDO TAMAULIPAS

Estado Analítico del Ejercicio del Presupuesto de Egresos
Clasificación por Objeto del Gasto Capítulo del Gasto (Capítulo y Concepto)
Del 01 de Enero al 31 de Diciembre 2020

Concepto	Egresos					Subejercicio 6 = (3 - 4)
	Aprobado	Ampliaciones/ (Reducciones)	Modificado	Devengado	Pagado	
	1	2	(3=1+2)	4	5	
1000 Servicios Personales	\$ 2,529,424	\$ -	\$ 2,529,424	\$ 2,131,053	\$ 2,131,053	\$ 398,370
1100 Remuneraciones al Personal de Carácter Permanente	\$ 2,372,676		\$ 2,372,676	\$ 2,007,480	\$ 2,007,480	\$ 365,195
1200 Remuneraciones al Personal de Carácter Transitorio			\$ -			\$ -
1300 Remuneraciones Adicionales y Especiales	\$ 148,292		\$ 148,292	\$ 123,573	\$ 123,573	\$ 24,720
1400 Seguridad Social			\$ -			\$ -
1500 Otras Prestaciones Sociales y Económicas	\$ 8,456		\$ 8,456			\$ 8,456
1600 Previsiones			\$ -			\$ -
1700 Pago de Estímulos a Servidores Públicos			\$ -			\$ -
2000 Materiales y Suministros	\$ 212,264	\$ 112,922	\$ 325,185	\$ 271,299	\$ 271,299	\$ 53,886
2100 Materiales de Administración, Emisión de Documentos y Artículos Oficiales	\$ 107,212	\$ 46,140	\$ 153,352	\$ 123,063	\$ 123,063	\$ 30,289
2200 Alimentos y Utensilios	\$ 14,160	\$ -	\$ 14,160	\$ 11,254	\$ 11,254	\$ 2,906
2300 Materias Primas y Materiales de Producción y Comercialización			\$ -			\$ -
2400 Materiales y Artículos de Construcción y de Reparación			\$ -			\$ -
2500 Productos Químicos, Farmacéuticos y de Laboratorio			\$ -			\$ -
2600 Combustibles, Lubricantes y Aditivos	\$ 38,400	\$ -	\$ 38,400	\$ 38,400	\$ 38,400	\$ -
2700 Vestuario, Blancos, Prendas de Protección y Artículos Deportivos	\$ 9,000		\$ 9,000	\$ -		\$ 9,000
2800 Materiales y Suministros para Seguridad			\$ -			\$ -
2900 Herramientas, Refacciones y Accesorios Menores	\$ 43,492	\$ 66,782	\$ 110,273	\$ 98,581	\$ 98,581	\$ 11,692
3000 Servicios Generales	\$ 1,144,158	\$ 190,716	\$ 953,442	\$ 321,876	\$ 321,876	\$ 631,566
3100 Servicios Básicos	\$ 124,540	\$ 62,178	\$ 62,362	\$ 57,771	\$ 57,771	\$ 4,591
3200 Servicios de Arrendamiento	\$ 57,000	\$ 3,550	\$ 60,550	\$ 60,534	\$ 60,534	\$ 16
3300 Servicios Profesionales, Científicos, Técnicos y Otros Servicios	\$ 802,760	\$ 140,590	\$ 662,170	\$ 108,604	\$ 108,604	\$ 553,566
3400 Servicios Financieros, Bancarios y Comerciales	\$ 33,300	\$ -	\$ 33,300	\$ 26,282	\$ 26,282	\$ 7,018
3500 Servicios de Instalación, Reparación, Mantenimiento y Conservación	\$ 47,058	\$ 19,873	\$ 66,931	\$ 64,466	\$ 64,466	\$ 2,465
3600 Servicios de Comunicación Social y Publicidad			\$ -			\$ -
3700 Servicios de Traslado y Viáticos	\$ 72,000	\$ 11,372	\$ 60,628	\$ 4,218	\$ 4,218	\$ 56,410
3800 Servicios Oficiales			\$ -			\$ -
3900 Otros Servicios Generales	\$ 7,500		\$ 7,500	\$ -	\$ -	\$ 7,500
4000 Transferencias, Asignaciones, Subsidios y Otras Ayudas	\$ -	\$ -	\$ -	\$ -	\$ -	\$ -
4100 Transferencias Internas y Asignaciones al Sector Público			\$ -			\$ -
4200 Transferencias al Resto del Sector Público			\$ -			\$ -
4300 Subsidios y Subvenciones			\$ -			\$ -
4400 Ayudas Sociales			\$ -			\$ -
4500 Pensiones y Jubilaciones			\$ -			\$ -

"Bajo protesta de decir verdad declaramos que los Estados Financieros y sus notas, son razonablemente correctos y son responsabilidad del emisor"


INSTITUTO MUNICIPAL DE INVESTIGACIÓN, PLANEACIÓN Y DESARROLLO URBANO DEL MUNICIPIO DE NUEVO LAREDO TAMAULIPAS
Estado Analítico del Ejercicio del Presupuesto de Egresos
Clasificación por Objeto del Gasto Capítulo del Gasto (Capítulo y Concepto)
Del 01 de Enero al 31 de Diciembre 2020


Concepto	Egresos					Subejercicio 6 = (3 - 4)
	Aprobado	Ampliaciones/ (Reducciones)	Modificado	Devengado	Pagado	
	1	2	(3=1+2)	4	5	
4600	Transferencias a Fideicomisos, Mandatos y Otros Análogos			\$ -		\$ -
4700	Transferencias a la Seguridad Social			\$ -		\$ -
4800	Donativos			\$ -		\$ -
4900	Transferencias al Exterior			\$ -		\$ -
5000	Bienes Muebles, Inmuebles e Intangibles	\$ 84,000	\$ 77,795	\$ 161,795	\$ 160,130	\$ 160,130
5100	Mobiliario y Equipo de Administración	\$ 84,000	\$ 69,404	\$ 153,404	\$ 151,740	\$ 151,740
5200	Mobiliario y Equipo Educativo y Recreativo			\$ -		\$ -
5300	Equipo e Instrumental Médico y de Laboratorio			\$ -		\$ -
5400	Vehículos y Equipo de Transporte			\$ -		\$ -
5500	Equipo de Defensa y Seguridad			\$ -		\$ -
5600	Maquinaria, Otros Equipos y Herramientas		\$ 8,390	\$ 8,390	\$ 8,390	\$ 8,390
5700	Activos Biológicos			\$ -		\$ -
5800	Bienes Inmuebles			\$ -		\$ -
5900	Activos Intangibles			\$ -		\$ -
6000	Inversión Pública	-	\$ -	\$ -	\$ -	\$ -
6100	Obra Pública en Bienes de Dominio Público			\$ -		\$ -
6200	Obra Pública en Bienes Propios			\$ -		\$ -
6300	Proyectos Productivos y Acciones de Fomento			\$ -		\$ -
7000	Inversiones Financieras y Otras Provisiones	-	\$ -	\$ -	\$ -	\$ -
7100	Inversiones para el Fomento de Actividades Productivas			\$ -		\$ -
7200	Acciones y Participaciones de Capital			\$ -		\$ -
7300	Compra de Títulos y Valores			\$ -		\$ -
7400	Concesión de Préstamos			\$ -		\$ -
7500	Inversiones en Fideicomisos, Mandatos y otros Análogos			\$ -		\$ -
7600	Otras Inversiones Financieras			\$ -		\$ -
7900	Provisiones para Contingencias y Otras Erogaciones Especiales			\$ -		\$ -
8000	Participaciones y Aportaciones	\$ -	\$ -	\$ -	\$ -	\$ -
8100	Participaciones			\$ -		\$ -
8300	Aportaciones			\$ -		\$ -
8500	Convenios			\$ -		\$ -
9000	Deuda Pública	\$ -	\$ -	\$ -	\$ -	\$ -
9100	Amortización de la Deuda Pública			\$ -		\$ -
9200	Intereses de la Deuda Pública			\$ -		\$ -



INSTITUTO MUNICIPAL DE INVESTIGACIÓN, PLANEACIÓN Y DESARROLLO URBANO DEL MUNICIPIO DE NUEVO LAREDO TAMAULIPAS
 Estado Analítico del Ejercicio del Presupuesto de Egresos
 Clasificación por Objeto del Gasto Capítulo del Gasto (Capítulo y Concepto)
 Del 01 de Enero al 31 de Diciembre 2020

Concepto	Egresos					Subejercicio 6 = (3 - 4)
	Aprobado	Ampliaciones/ (Reducciones)	Modificado	Devengado	Pagado	
	1	2	(3=1+2)	4	5	
9300 Comisiones de la Deuda Pública			\$ -			\$ -
9400 Gastos de la Deuda Pública			\$ -			\$ -
9500 Costo por Coberturas			\$ -			\$ -
9600 Apoyos Financieros			\$ -			\$ -
9900 Adeudos de Ejercicios Fiscales Anteriores (ADEFAS)			\$ -			\$ -
TOTALES	\$ 3,969,846	-\$ 0	\$ 3,969,846	\$ 2,884,358	\$ 2,884,358	\$ 1,085,487

ARQ. CLAUDIA VERÓNICA GALAVIZ SIDA.
Elaboró y Presentó

DR. JOSE RAMÓN IBARRA FLORES.
Comisario

ING. AIMEE PÉREZ AGUILAR
Responsable de Elaboración





INSTITUTO MUNICIPAL DE INVESTIGACIÓN, PLANEACIÓN Y DESARROLLO URBANO DEL MUNICIPIO DE NUEVO LAREDO TAMAULIPAS

Estado Analítico Mensual del Ejercicio del Presupuesto de Egresos Devengado
 Clasificación por Objeto del Gasto Capítulo del Gasto (Capítulo, Concepto y Partida)
 Del 01 de Enero al 31 de Diciembre 2020



Capítulo / Concepto / Partida	ENERO	FEBRERO	MARZO	ABRIL	MAYO	JUNIO	JULIO	AGOSTO	SEPTIEMBRE	OCTUBRE	NOVIEMBRE	DICIEMBRE	TOTAL
1000 Servicios Personales	\$ 159,339	\$ 159,465	\$ 159,591	\$ 159,591	\$ 159,591	\$ 179,540	\$ 171,456	\$ 175,771	\$ 175,771	\$ 175,771	\$ 195,720	\$ 259,446	\$ 2,131,053
##### Remuneraciones al Personal de Carácter Permanente	\$ -	\$ -	\$ -	\$ -	\$ -	\$ -	\$ -	\$ -	\$ -	\$ -	\$ -	\$ -	\$ -
113 Sueldos base al personal permanente	\$ 159,339	\$ 159,465	\$ 159,591	\$ 159,591	\$ 159,591	\$ 159,592	\$ 171,456	\$ 175,771	\$ 175,771	\$ 175,771	\$ 175,771	\$ 175,771	\$ 2,007,481
##### Remuneraciones al Personal de Carácter Transitorio	\$ 159,339	\$ 159,465	\$ 159,591	\$ 159,591	\$ 159,591	\$ 159,592	\$ 171,456	\$ 175,771	\$ 175,771	\$ 175,771	\$ 175,771	\$ 175,771	\$ 2,007,481
121 Honorarios asimilables a salarios	\$ 159,339	\$ 159,465	\$ 159,591	\$ 159,591	\$ 159,591	\$ 159,592	\$ 171,456	\$ 175,771	\$ 175,771	\$ 175,771	\$ 175,771	\$ 175,771	\$ -
122 Sueldos base al personal eventual													\$ -
124 Retribución a los representantes de los trabajadores y de los patrones en la Junta de Conciliación y Arbitraje													\$ -
##### Remuneraciones Adicionales y Especiales	\$ -	\$ -	\$ -	\$ -	\$ -	\$ 19,949	\$ -	\$ -	\$ -	\$ -	\$ 19,949	\$ 83,675	\$ 123,573
131 Primas por años de servicios efectivos prestados						\$ 19,949					\$ 19,949	\$ 83,675	\$ 123,573
132 Primas de vacaciones, dominical y gratificación de fin de año													\$ -
133 Horas extraordinarias													\$ -
134 Compensaciones													\$ -
##### Seguridad Social	\$ -	\$ -	\$ -	\$ -	\$ -	\$ -	\$ -	\$ -	\$ -	\$ -	\$ -	\$ -	\$ -
141 Aportaciones de seguridad social													\$ -
142 Aportaciones a fondos de vivienda													\$ -
143 Aportaciones al sistema para el retiro													\$ -
144 Aportaciones para seguros													\$ -
##### Otras Prestaciones Sociales y Económicas	\$ -	\$ -	\$ -	\$ -	\$ -	\$ -	\$ -	\$ -	\$ -	\$ -	\$ -	\$ -	\$ -
151 Cuotas para el fondo de ahorro y fondo de trabajo													\$ -
152 Indemnizaciones													\$ -
154 Prestaciones contractuales													\$ -
155 Apoyos a la capacitación de los servidores públicos													\$ -
159 Otras prestaciones sociales y económicas													\$ -
##### Previsiones	\$ -	\$ -	\$ -	\$ -	\$ -	\$ -	\$ -	\$ -	\$ -	\$ -	\$ -	\$ -	\$ -
161 Previsiones de carácter laboral, económica y de seguridad social	\$ -	\$ -	\$ -	\$ -	\$ -	\$ -	\$ -	\$ -	\$ -	\$ -	\$ -	\$ -	\$ -
##### Paño de Estímulos a Servidores Públicos	\$ -	\$ -	\$ -	\$ -	\$ -	\$ -	\$ -	\$ -	\$ -	\$ -	\$ -	\$ -	\$ -
171 Estímulos	\$ 3,200	\$ 7,619	\$ 5,928	\$ 33,373	\$ 3,432	\$ 10,349	\$ 16,112	\$ 3,200	\$ 7,697	\$ 32,874	\$ 80,539	\$ 66,986	\$ 271,299
2000 Materiales y Suministros	\$ -	\$ 2,239	\$ 1,740	\$ 27,287	\$ -	\$ 1,629	\$ 12,972	\$ -	\$ -	\$ -	\$ 56,360	\$ 20,896	\$ 123,063
##### Materiales de Administración, Emisión de Documentos y Artículos Oficiales	\$ -	\$ 2,239	\$ -	\$ 18,307	\$ -	\$ -	\$ 2,714	\$ -	\$ -	\$ -	\$ 25,512	\$ 8,855	\$ 57,627
211 Materiales, útiles y equipos menores de oficina		\$ 2,239		\$ 18,307			\$ 2,714				\$ 25,512	\$ 8,855	\$ 57,627
212 Materiales y útiles de impresión y reproducción				\$ 3,790							\$ 12,041	\$ -	\$ 15,831
214 Materiales, útiles y equipos menores de tecnologías de la Información y comunicaciones							\$ 2,360			\$ 1,944	\$ -	\$ -	\$ 4,300
215 Material impreso e información digital											\$ -	\$ -	\$ -
216 Material de limpieza			\$ 1,740	\$ 5,190	\$ -	\$ 1,629	\$ 7,811			\$ 28,905	\$ -	\$ -	\$ 45,276
217 Materiales y útiles de enseñanza											\$ -	\$ -	\$ -
218 Materiales para el registro e identificación de bienes y personas											\$ 6,996	\$ -	\$ 11,254
##### Alimentos y Utensilios	\$ -	\$ 1,620	\$ 988	\$ -	\$ -	\$ 1,650	\$ -	\$ -	\$ -	\$ -	\$ 6,996	\$ -	\$ 11,254
221 Productos alimenticios para personas		\$ 1,620	\$ 988	\$ -	\$ -	\$ 1,650	\$ -	\$ -	\$ -	\$ -	\$ 6,996	\$ -	\$ 11,254
223 Utensilios para el servicio de alimentación													\$ -
##### Materias Primas y Materiales De Producción y Comercialización	\$ -	\$ -	\$ -	\$ -	\$ -	\$ -	\$ -	\$ -	\$ -	\$ -	\$ -	\$ -	\$ -
##### Materiales y Artículos de Construcción y de Reparación	\$ -	\$ -	\$ -	\$ -	\$ -	\$ -	\$ -	\$ -	\$ -	\$ -	\$ -	\$ -	\$ -
241 Productos minerales no metálicos													\$ -
242 Cemento y productos de concreto													\$ -
243 Cal. yeso y productos de yeso													\$ -
244 Madera y productos de madera													\$ -
245 Vidrio y productos de vidrio													\$ -
246 Material eléctrico y electrónico													\$ -
247 Artículos metálicos para la construcción													\$ -
248 Materiales complementarios													\$ -
249 Otros materiales y artículos de construcción y reparación													\$ -
##### Productos Químicos, Farmacéuticos y de Laboratorio	\$ -	\$ -	\$ -	\$ -	\$ -	\$ -	\$ -	\$ -	\$ -	\$ -	\$ -	\$ -	\$ -
251 Productos químicos básicos													\$ -
252 Fertilizantes, pesticidas y otros agroquímicos													\$ -
253 Medicinas y productos farmacéuticos													\$ -
254 Materiales, accesorios y suministros médicos													\$ -
255 Materiales, accesorios y suministros de laboratorio													\$ -
256 Fibras sintéticas, hules, plásticos y derivados													\$ -
259 Otros productos químicos													\$ -
##### Combustibles, Lubricantes y Aditivos	\$ 3,200	\$ 3,200	\$ 3,200	\$ 3,200	\$ 3,200	\$ 3,200	\$ 3,200	\$ 3,200	\$ 3,200	\$ 3,200	\$ 3,200	\$ 3,200	\$ 38,400
261 Combustibles, lubricantes y aditivos	\$ 3,200	\$ 3,200	\$ 3,200	\$ 3,200	\$ 3,200	\$ 3,200	\$ 3,200	\$ 3,200	\$ 3,200	\$ 3,200	\$ 3,200	\$ 3,200	\$ 38,400
##### Vestuario, Blancos, Prendas de Protección y Artículos Deportivos	\$ -	\$ -	\$ -	\$ -	\$ -	\$ -	\$ -	\$ -	\$ -	\$ -	\$ -	\$ -	\$ -
271 Vestuario y uniformes													\$ -
272 Prendas de seguridad y protección personal													\$ -
273 Artículos deportivos													\$ -
274 Productos textiles													\$ -
275 Blancos y otros productos textiles, excepto prendas de vestir													\$ -
##### Materiales y Suministros para Seguridad	\$ -	\$ -	\$ -	\$ -	\$ -	\$ -	\$ -	\$ -	\$ 4,497	\$ 29,674	\$ 13,982	\$ 42,890	\$ 98,581
##### Herramientas, Refacciones y Accesorios Menores	\$ -	\$ 560	\$ -	\$ 2,886	\$ 232	\$ 3,860	\$ -	\$ -	\$ 4,497	\$ 216	\$ 3,858	\$ -	\$ 8,571
291 Herramientas menores		\$ 560		\$ 2,886	\$ 232	\$ 3,860			\$ 4,497	\$ 216	\$ 3,858	\$ -	\$ 15,713
292 Refacciones y accesorios menores de edificios											\$ 10,075	\$ 986	\$ 11,061
293 Refacciones y accesorios menores de mobiliario y equipo de administración, educacional y recreativo										\$ 29,458			\$ 29,458
294 Refacciones y accesorios menores de equipo de cómputo y tecnologías de la información				\$ 2,886							\$ 49	\$ 41,904	\$ 44,839



INSTITUTO MUNICIPAL DE INVESTIGACIÓN, PLANEACIÓN Y DESARROLLO URBANO DEL MUNICIPIO DE NUEVO LAREDO TAMAULIPAS

Estado Analítico Mensual del Ejercicio del Presupuesto de Egresos Devengado
 Clasificación por Objeto del Gasto Capítulo del Gasto (Capítulo, Concepto y Partida)

Del 01 de Enero al 31 de Diciembre 2020



Capítulo / Concepto / Partida	ENERO	FEBRERO	MARZO	ABRIL	MAYO	JUNIO	JULIO	AGOSTO	SEPTIEMBRE	OCTUBRE	NOVIEMBRE	DICIEMBRE	TOTAL
295 Refacciones y accesorios menores de equipo e instrumental médico y de laboratorio													\$ -
296 Refacciones y accesorios menores de equipo de transporte													\$ -
298 Refacciones y accesorios menores de maquinaria y otros equipos													\$ -
299 Refacciones y accesorios menores otros bienes muebles													\$ -
3000 Servicios Generales	\$ 10,359	\$ 48,849	\$ 21,820	\$ 26,290	\$ 7,316	\$ 16,765	\$ 13,771	\$ 16,759	\$ 19,417	\$ 27,379	\$ 22,248	\$ 90,904	\$ 321,876
##### Servicios Básicos	\$ 3,755	\$ 4,577	\$ 4,835	\$ 4,229	\$ 3,326	\$ 2,149	\$ 6,238	\$ 5,381	\$ 9,056	\$ 4,564	\$ 4,776	\$ 4,885	\$ 57,771
311 Energía eléctrica	\$ 2,855	\$ 3,482	\$ 3,740	\$ 3,134	\$ 2,231	\$ 2,149	\$ 4,048	\$ 5,381	\$ 7,265	\$ 4,564	\$ 3,880	\$ 3,093	\$ 45,822
313 Agua							\$ 2,190		\$ 1,791		\$ 896	\$ 1,792	\$ 11,949
314 Telefonía tradicional	\$ 900	\$ 1,095	\$ 1,095	\$ 1,095	\$ 1,095								\$ -
315 Telefonía celular													\$ -
316 Servicios de telecomunicaciones y satélites													\$ -
317 Servicios de acceso de Internet, redes y procesamiento de información													\$ -
318 Servicios postales y telegráficos													\$ -
319 Servicios integrales y otros servicios													\$ -
##### Servicios de Arrendamiento	\$ 5,885	\$ 7,622	\$ 5,562	\$ 3,728	\$ 3,265	\$ 3,240	\$ 3,240	\$ -	\$ 3,240	\$ 3,240	\$ 3,240	\$ 18,271	\$ 60,534
321 Arrendamiento de terrenos													\$ -
322 Arrendamiento de edificios													\$ -
323 Arrendamiento de mobiliario y equipo de administración, educacional y recreativo	\$ 5,885	\$ 7,622	\$ 5,562	\$ 3,728	\$ 3,265	\$ 3,240	\$ 3,240		\$ 3,240	\$ 3,240	\$ 3,240	\$ 18,271	\$ 60,534
324 Arrendamiento de equipo e instrumental médico y de laboratorio													\$ -
325 Arrendamiento de equipo de transporte													\$ -
326 Arrendamiento de maquinaria, otros equipos y herramientas													\$ -
327 Arrendamiento de activos intangibles													\$ -
328 Arrendamiento financiero													\$ -
329 Otros arrendamientos													\$ -
##### Servicios Profesionales, Científicos, Técnicos y Otros Servicios	\$ 81	\$ 35,415	\$ 9,501	\$ 81	\$ 81	\$ 4,281	\$ 81	\$ 5,301	\$ 4,081	\$ 81	\$ 719	\$ 48,901	\$ 108,604
331 Servicios legales, de contabilidad, auditoría y relacionados								\$ 5,220			\$ 638		\$ 5,858
332 Servicios de diseño, arquitectura, ingeniería y actividades relacionadas													\$ -
333 Servicios de consultoría administrativa, procesos, técnica y en tecnologías de la información	\$ 81	\$ 29,097	\$ 81	\$ 81	\$ 81	\$ 81	\$ 81	\$ 81	\$ 81	\$ 81	\$ 81	\$ 81	\$ 78,808
334 Servicios de capacitación		\$ 6,318	\$ 9,420			\$ 4,200							\$ 19,938
335 Servicios de investigación científica y desarrollo													\$ -
336 Servicios de apoyo administrativo, traducción, fotocopiado e impresión									\$ 4,000				\$ 4,000
338 Servicios de vigilancia													\$ -
##### Servicios Financieros, Bancarios y Comerciales	\$ 638	\$ 684	\$ 657	\$ 637	\$ 644	\$ 723	\$ 669	\$ 658	\$ 664	\$ 693	\$ 769	\$ 18,847	\$ 26,282
341 Servicios financieros y bancarios	\$ 638	\$ 684	\$ 657	\$ 637	\$ 644	\$ 723	\$ 669	\$ 658	\$ 664	\$ 693	\$ 769	\$ 742	\$ 8,177
345 Seguro de bienes patrimoniales													\$ 18,105
347 Fletes y maniobras													\$ -
349 Servicios financieros, bancarios y comerciales integrales													\$ -
##### Servicios de Instalación, Reparación, Mantenimiento y Conservación	\$ -	\$ 650	\$ 1,265	\$ 1,615	\$ -	\$ 6,372	\$ 3,543	\$ 1,200	\$ 2,376	\$ 18,802	\$ 12,744	\$ -	\$ 64,466
351 Conservación y mantenimiento menor de inmuebles		\$ 650	\$ 1,265	\$ 1,615			\$ 3,543	\$ 1,200					\$ 5,293
352 Instalación, reparación y mantenimiento de mobiliario y equipo de administración, educacional y recreativo										\$ 6,378			\$ 6,378
353 Instalación, reparación y mantenimiento de equipo de cómputo y tecnología de la información									\$ 2,376	\$ 6,156	\$ 7,560		\$ 16,092
355 Reparación y mantenimiento de equipo de transporte										\$ 6,268	\$ 5,184		\$ 30,332
356 Reparación y mantenimiento de equipo de defensa y seguridad													\$ -
357 Instalación, reparación y mantenimiento de maquinaria, otros equipos y herramienta													\$ -
358 Servicios de limpieza y manejo de desechos													\$ -
359 Servicios de jardinería y fumigación							\$ 6,372						\$ 6,372
##### Servicios de Comunicación Social y Publicidad	\$ -	\$ -	\$ -	\$ -	\$ -	\$ -	\$ -	\$ -	\$ -	\$ -	\$ -	\$ -	\$ -
361 Difusión por radio, televisión y otros medios de mensajes sobre programas y actividades gubernamentales													\$ -
362 Difusión por radio, televisión y otros medios de mensajes comerciales para promover la venta de bienes o servicios													\$ -
363 Servicios de creatividad, preproducción y producción de publicidad, excepto Internet													\$ -
369 Otros servicios de información													\$ -
##### Servicios de Traslado y Viáticos	\$ -	\$ -	\$ -	\$ -	\$ -	\$ -	\$ -	\$ -	\$ -	\$ -	\$ -	\$ -	\$ 4,218
371 Pasajes aéreos								\$ 2,631					\$ 2,631
372 Pasajes terrestres								\$ 1,587					\$ 1,587
375 Viáticos en el país													\$ -
##### Servicios Oficiales	\$ -	\$ -	\$ -	\$ -	\$ -	\$ -	\$ -	\$ -	\$ -	\$ -	\$ -	\$ -	\$ -
382 Gastos de orden social y cultural													\$ -
383 Congresos y convenciones													\$ -
385 Gastos de representación													\$ -
##### Otros Servicios Generales	\$ -	\$ -	\$ -	\$ -	\$ -	\$ -	\$ -	\$ -	\$ -	\$ -	\$ -	\$ -	\$ -
392 Impuestos y derechos													\$ -
395 Penas, multas, accesorios y actualizaciones													\$ -
396 Otros gastos por responsabilidades													\$ -
398 Impuesto sobre nóminas y otros que se deriven de una relación laboral													\$ -
399 Otros servicios generales													\$ -
4000 Transferencias, Asignaciones, Subsidios y Otras Ayudas	\$ -	\$ -	\$ -	\$ -	\$ -	\$ -	\$ -	\$ -	\$ -	\$ -	\$ -	\$ -	\$ -
##### Transferencias Internas y Asignaciones al Sector Público	\$ -	\$ -	\$ -	\$ -	\$ -	\$ -	\$ -	\$ -	\$ -	\$ -	\$ -	\$ -	\$ -



Estado Analítico Mensual del Ejercicio del Presupuesto de Egresos Devengado
 Clasificación por Objeto del Gasto Capítulo del Gasto (Capítulo, Concepto y Partida)
 Del 01 de Enero al 31 de Diciembre 2020

Capítulo / Concepto / Partida	ENERO	FEBRERO	MARZO	ABRIL	MAYO	JUNIO	JULIO	AGOSTO	SEPTIEMBRE	OCTUBRE	NOVIEMBRE	DICIEMBRE	TOTAL
415 Transferencias internas otorgadas a entidades paraestatales no empresariales y no financieras													\$ -
##### Transferencias al Resto del Sector Público	\$ -	\$ -	\$ -	\$ -	\$ -	\$ -	\$ -	\$ -	\$ -	\$ -	\$ -	\$ -	\$ -
##### Subsidios y Subvenciones	\$ -	\$ -	\$ -	\$ -	\$ -	\$ -	\$ -	\$ -	\$ -	\$ -	\$ -	\$ -	\$ -
##### Ayudas Sociales	\$ -	\$ -	\$ -	\$ -	\$ -	\$ -	\$ -	\$ -	\$ -	\$ -	\$ -	\$ -	\$ -
441 Ayudas sociales a personas													\$ -
442 Becas y otras ayudas para programas de capacitación													\$ -
445 Ayudas sociales a instituciones sin fines de lucro													\$ -
##### Pensiones y Jubilaciones	\$ -	\$ -	\$ -	\$ -	\$ -	\$ -	\$ -	\$ -	\$ -	\$ -	\$ -	\$ -	\$ -
##### Transferencias a Fideicomisos, Mandatos y Otros Análogos	\$ -	\$ -	\$ -	\$ -	\$ -	\$ -	\$ -	\$ -	\$ -	\$ -	\$ -	\$ -	\$ -
##### Transferencias a la Seguridad Social	\$ -	\$ -	\$ -	\$ -	\$ -	\$ -	\$ -	\$ -	\$ -	\$ -	\$ -	\$ -	\$ -
##### Donativos	\$ -	\$ -	\$ -	\$ -	\$ -	\$ -	\$ -	\$ -	\$ -	\$ -	\$ -	\$ -	\$ -
##### Transferencias al Exterior	\$ -	\$ -	\$ -	\$ -	\$ -	\$ -	\$ -	\$ -	\$ -	\$ -	\$ -	\$ -	\$ -
5000 Bienes Muebles, Inmuebles e Intangibles											8,390	151,740	160,130
##### Mobiliario y Equipo de Administración	\$ -	\$ -	\$ -	\$ -	\$ -	\$ -	\$ -	\$ -	\$ -	\$ -	\$ -	151,740	151,740
511 Muebles de oficina y estantería													\$ -
512 Muebles, excepto de oficina y estantería												151,740	151,740
515 Equipo de cómputo y de tecnologías de la información													\$ -
519 Otros mobiliarios y equipos de administración													\$ -
##### Mobiliario y Equipo Educativo y Recreativo	\$ -	\$ -	\$ -	\$ -	\$ -	\$ -	\$ -	\$ -	\$ -	\$ -	\$ -	\$ -	\$ -
521 Equipos y aparatos audiovisuales													\$ -
522 Aparatos deportivos													\$ -
523 Cámaras fotográficas y de video													\$ -
529 Otro mobiliario y equipo educativo y recreativo													\$ -
##### Equipo e Instrumental Médico y de Laboratorio	\$ -	\$ -	\$ -	\$ -	\$ -	\$ -	\$ -	\$ -	\$ -	\$ -	\$ -	\$ -	\$ -
531 Equipo médico y de laboratorio													\$ -
532 Instrumental médico y de laboratorio													\$ -
##### Vehículos y Equipo de Transporte	\$ -	\$ -	\$ -	\$ -	\$ -	\$ -	\$ -	\$ -	\$ -	\$ -	\$ -	\$ -	\$ -
541 Vehículos y equipo de transporte													\$ -
543 Equipo aeroespacial													\$ -
##### Equipo de Defensa y Seguridad	\$ -	\$ -	\$ -	\$ -	\$ -	\$ -	\$ -	\$ -	\$ -	\$ -	\$ -	\$ -	\$ -
##### Maquinaria, Otros Equipos y Herramientas	\$ -	\$ -	\$ -	\$ -	\$ -	\$ -	\$ -	\$ -	\$ -	\$ -	8,390	\$ -	8,390
561 Maquinaria y equipo agropecuario													\$ -
562 Maquinaria y equipo industrial													\$ -
563 Maquinaria y equipo de construcción													\$ -
564 Sistemas de aire acondicionado, calefacción y de refrigeración industrial y comercial													\$ -
565 Equipo de comunicación y telecomunicación													\$ -
566 Equipos de generación eléctrica, aparatos y accesorios eléctricos											8,390		8,390
567 Herramientas y máquinas-herramienta													\$ -
569 Otros equipos													\$ -
##### Activos Biológicos	\$ -	\$ -	\$ -	\$ -	\$ -	\$ -	\$ -	\$ -	\$ -	\$ -	\$ -	\$ -	\$ -
##### Bienes Inmuebles	\$ -	\$ -	\$ -	\$ -	\$ -	\$ -	\$ -	\$ -	\$ -	\$ -	\$ -	\$ -	\$ -
581 Terrenos													\$ -
583 Edificios no residenciales													\$ -
589 Otros bienes inmuebles													\$ -
##### Activos Intangibles	\$ -	\$ -	\$ -	\$ -	\$ -	\$ -	\$ -	\$ -	\$ -	\$ -	\$ -	\$ -	\$ -
591 Software													\$ -
597 Licencias informáticas e intelectuales													\$ -
599 Otros activos intangibles													\$ -
6000 Inversión Pública	\$ -	\$ -	\$ -	\$ -	\$ -	\$ -	\$ -	\$ -	\$ -	\$ -	\$ -	\$ -	\$ -
##### Obra Pública en Bienes de Dominio Público	\$ -	\$ -	\$ -	\$ -	\$ -	\$ -	\$ -	\$ -	\$ -	\$ -	\$ -	\$ -	\$ -
611 Edificación no habitacional													\$ -
614 División de terrenos y construcción de obras de urbanización													\$ -
617 Instalaciones y equipamiento en construcciones													\$ -
##### Obra Pública en Bienes Propios	\$ -	\$ -	\$ -	\$ -	\$ -	\$ -	\$ -	\$ -	\$ -	\$ -	\$ -	\$ -	\$ -
622 Edificación no habitacional													\$ -
624 División de terrenos y construcción de obras de urbanización													\$ -
627 Instalaciones y equipamiento en construcciones													\$ -
629 Trabajos de acabados en edificaciones y otros trabajos especializados													\$ -
##### Proyectos Productivos y Acciones de Fomento	\$ -	\$ -	\$ -	\$ -	\$ -	\$ -	\$ -	\$ -	\$ -	\$ -	\$ -	\$ -	\$ -
7000 Inversiones Financieras y Otras Provisiones	\$ -	\$ -	\$ -	\$ -	\$ -	\$ -	\$ -	\$ -	\$ -	\$ -	\$ -	\$ -	\$ -
##### Inversiones para el Fomento de Actividades Productivas													\$ -
##### Acciones y Participaciones de Capital													\$ -
##### Compra de Títulos y Valores													\$ -
##### Concesión de Préstamos													\$ -
##### Inversiones en Fideicomisos, Mandatos y otros Análogos													\$ -
##### Otras Inversiones Financieras													\$ -
##### Provisiones para Contingencias y Otras Eroqaciones Especiales													\$ -
8000 Participaciones y Aportaciones	\$ -	\$ -	\$ -	\$ -	\$ -	\$ -	\$ -	\$ -	\$ -	\$ -	\$ -	\$ -	\$ -
##### Participaciones													\$ -
##### Aportaciones	\$ -	\$ -	\$ -	\$ -	\$ -	\$ -	\$ -	\$ -	\$ -	\$ -	\$ -	\$ -	\$ -
##### Convenios													\$ -
851 Convenios de reasignación													\$ -
9000 Deuda Pública	\$ -	\$ -	\$ -	\$ -	\$ -	\$ -	\$ -	\$ -	\$ -	\$ -	\$ -	\$ -	\$ -
##### Amortización de la Deuda Pública	\$ -	\$ -	\$ -	\$ -	\$ -	\$ -	\$ -	\$ -	\$ -	\$ -	\$ -	\$ -	\$ -
911 Amortización de la deuda interna con instituciones de crédito													\$ -



INSTITUTO MUNICIPAL DE INVESTIGACIÓN, PLANEACIÓN Y DESARROLLO URBANO DEL MUNICIPIO DE NUEVO LAREDO TAMAULIPAS

Estado Analítico Mensual del Ejercicio del Presupuesto de Egresos Devengado
 Clasificación por Objeto del Gasto Capítulo del Gasto (Capítulo, Concepto y Partida)
 Del 01 de Enero al 31 de Diciembre 2020



Capítulo / Concepto / Partida	ENERO	FEBRERO	MARZO	ABRIL	MAYO	JUNIO	JULIO	AGOSTO	SEPTIEMBRE	OCTUBRE	NOVIEMBRE	DICIEMBRE	TOTAL
##### Intereses de la Deuda Pública	\$ -	\$ -	\$ -	\$ -	\$ -	\$ -	\$ -	\$ -	\$ -	\$ -	\$ -	\$ -	\$ -
921 Intereses de la deuda interna con instituciones de crédito													\$ -
##### Comisiones de la Deuda Pública													\$ -
##### Gastos de la Deuda Pública													\$ -
##### Costo por Coberturas													\$ -
##### Apoyos Financieros													\$ -
##### Adeudos de Ejercicios Fiscales Anteriores (ADEFAS)	\$ -	\$ -	\$ -	\$ -	\$ -	\$ -	\$ -	\$ -	\$ -	\$ -	\$ -	\$ -	\$ -
991 ADEFAS													\$ -
TOTALES	\$ 172,898	\$ 215,933	\$ 187,339	\$ 219,254	\$ 170,339	\$ 206,644	\$ 201,339	\$ 195,730	\$ 202,884	\$ 236,024	\$ 306,897	\$ 569,076	\$ 2,884,358

ARQ. CLAUDIA VERÓNICA GALAVIZ SIDA.
 Elaboró y Presentó

DR. JOSE RAMÓN IBARRA FLORES.
 Comisario

ING. AIMEE PÉREZ AGUILAR
 Responsable de Elaboración




INSTITUTO MUNICIPAL DE INVESTIGACIÓN, PLANEACIÓN Y DESARROLLO URBANO DEL MUNICIPIO DE NUEVO LAREDO TAMAULIPAS

Estado Analítico del Ejercicio del Presupuesto de Egresos

Clasificación por Objeto del Gasto Capítulo del Gasto (Capítulo, Concepto y Partida)

Del 01 de Enero al 31 de Diciembre 2020

Concepto	Egresos					Subejercicio 6 = (3 - 4)
	Aprobado	Ampliaciones/ (Reducciones)	Modificado	Devengado	Pagado	
	1	2	(3=1+2)	4	5	
1000 Servicios Personales	\$ 2,529,424	\$ -	\$ 2,529,424	\$ 2,131,053	\$ 2,131,053	\$ 398,370
1100 Remuneraciones al Personal de Carácter Permanente	\$ -	\$ -	\$ -	\$ -	\$ -	\$ -
113 Sueldos base al personal permanente			\$ -			\$ -
1200 Remuneraciones al Personal de Carácter Transitorio	\$ 2,372,676	\$ -	\$ 2,372,676	\$ 2,007,480	\$ 2,007,480	\$ 365,195
121 Honorarios asimilables a salarios	\$ 2,372,676		\$ 2,372,676	\$ 2,007,480	\$ 2,007,480	\$ 365,195
122 Sueldos base al personal eventual			\$ -		\$ -	\$ -
124 Retribución a los representantes de los trabajadores y de los patrones en la Junta de Conciliación y Arbitraje			\$ -		\$ -	\$ -
1300 Remuneraciones Adicionales y Especiales	\$ 148,292	\$ -	\$ 148,292	\$ 123,573	\$ 123,573	\$ 24,720
131 Primas por años de servicios efectivos prestados			\$ -			\$ -
132 Primas de vacaciones, dominical y gratificación de fin de año	\$ 148,292		\$ 148,292	\$ 123,573	\$ 123,573	\$ 24,720
133 Horas extraordinarias			\$ -			\$ -
134 Compensaciones			\$ -			\$ -
1400 Seguridad Social	\$ -	\$ -	\$ -	\$ -	\$ -	\$ -
141 Aportaciones de seguridad social			\$ -			\$ -
142 Aportaciones a fondos de vivienda			\$ -			\$ -
143 Aportaciones al sistema para el retiro			\$ -			\$ -
144 Aportaciones para seguros			\$ -			\$ -
1500 Otras Prestaciones Sociales y Económicas	\$ 8,456	\$ -	\$ 8,456	\$ -	\$ -	\$ 8,456
151 Cuotas para el fondo de ahorro y fondo de trabajo			\$ -			\$ -
152 Indemnizaciones	\$ 8,456		\$ 8,456			\$ 8,456
154 Prestaciones contractuales			\$ -			\$ -
155 Apoyos a la capacitación de los servidores públicos			\$ -			\$ -
159 Otras prestaciones sociales y económicas			\$ -			\$ -
1600 Previsiones	\$ -	\$ -	\$ -	\$ -	\$ -	\$ -
161 Previsiones de carácter laboral, económica y de seguridad social			\$ -			\$ -
1700 Pago de Estímulos a Servidores Públicos	\$ -	\$ -	\$ -	\$ -	\$ -	\$ -
171 Estímulos			\$ -			\$ -
2000 Materiales y Suministros	\$ 212,264	\$ 112,922	\$ 325,185	\$ 271,299	\$ 271,299	\$ 53,886
2100 Materiales de Administración, Emisión de Documentos y Artículos Oficiales	\$ 107,212	\$ 46,140	\$ 153,352	\$ 123,063	\$ 123,063	\$ 30,289
211 Materiales, útiles y equipos menores de oficina	\$ 34,912	\$ 22,715	\$ 57,627	\$ 57,627	\$ 57,627	\$ -
212 Materiales y útiles de impresión y reproducción	\$ 32,400		\$ 32,400	\$ 15,831	\$ 15,831	\$ 16,569
214 Materiales, útiles y equipos menores de tecnologías de la información y comunicaciones	\$ 19,500	\$ 1,500	\$ 18,000	\$ 4,330	\$ 4,330	\$ 13,670
215 Material impreso e información digital			\$ -			\$ -
216 Material de limpieza	\$ 20,400	\$ 24,925	\$ 45,325	\$ 45,276	\$ 45,276	\$ 49
217 Materiales y útiles de enseñanza			\$ -		\$ -	\$ -
218 Materiales para el registro e identificación de bienes y personas			\$ -		\$ -	\$ -
2200 Alimentos y Utensilios	\$ 14,160	\$ -	\$ 14,160	\$ 11,254	\$ 11,254	\$ 2,906
221 Productos alimenticios para personas	\$ 14,160		\$ 14,160	\$ 11,254	\$ 11,254	\$ 2,906
223 Utensilios para el servicio de alimentación			\$ -			\$ -

"Bajo protesta de decir verdad declaramos que los Estados Financieros y sus notas, son razonablemente correctos y son responsabilidad del emisor"


INSTITUTO MUNICIPAL DE INVESTIGACIÓN, PLANEACIÓN Y DESARROLLO URBANO DEL MUNICIPIO DE NUEVO LAREDO TAMAULIPAS

Estado Analítico del Ejercicio del Presupuesto de Egresos

Clasificación por Objeto del Gasto Capítulo del Gasto (Capítulo, Concepto y Partida)

Del 01 de Enero al 31 de Diciembre 2020

Concepto	Egresos					Subejercicio 6 = (3 - 4)
	Aprobado	Ampliaciones/ (Reducciones)	Modificado	Devengado	Pagado	
	1	2	(3=1+2)	4	5	
2300 <i>Materias Primas y Materiales De Producción y Comercialización</i>	\$ -	\$ -	\$ -	\$ -	\$ -	\$ -
2400 <i>Materiales y Artículos de Construcción y de Reparación</i>	\$ -	\$ -	\$ -	\$ -	\$ -	\$ -
241 Productos minerales no metálicos			\$ -			\$ -
242 Cemento y productos de concreto			\$ -			\$ -
243 Cal, yeso y productos de yeso			\$ -			\$ -
244 Madera y productos de madera			\$ -			\$ -
245 Vidrio y productos de vidrio			\$ -			\$ -
246 Material eléctrico y electrónico			\$ -			\$ -
247 Artículos metálicos para la construcción			\$ -			\$ -
248 Materiales complementarios			\$ -			\$ -
249 Otros materiales y artículos de construcción y reparación			\$ -			\$ -
2500 <i>Productos Químicos, Farmacéuticos y de Laboratorio</i>	\$ -	\$ -	\$ -	\$ -	\$ -	\$ -
251 Productos químicos básicos			\$ -			\$ -
252 Fertilizantes, pesticidas y otros agroquímicos			\$ -			\$ -
253 Medicinas y productos farmacéuticos			\$ -			\$ -
254 Materiales, accesorios y suministros médicos			\$ -			\$ -
255 Materiales, accesorios y suministros de laboratorio			\$ -			\$ -
256 Fibras sintéticas, hules, plásticos y derivados			\$ -			\$ -
259 Otros productos químicos			\$ -			\$ -
2600 <i>Combustibles, Lubricantes y Aditivos</i>	\$ 38,400	\$ -	\$ 38,400	\$ 38,400	\$ 38,400	\$ -
261 Combustibles, lubricantes y aditivos	\$ 38,400		\$ 38,400	\$ 38,400	\$ 38,400	\$ -
2700 <i>Vestuario, Blancos, Prendas de Protección y Artículos Deportivos</i>	\$ 9,000	\$ -	\$ 9,000	\$ -	\$ -	\$ 9,000
271 Vestuario y uniformes	\$ 9,000		\$ 9,000			\$ 9,000
272 Prendas de seguridad y protección personal			\$ -			\$ -
273 Artículos deportivos			\$ -			\$ -
274 Productos textiles			\$ -			\$ -
275 Blancos y otros productos textiles, excepto prendas de vestir			\$ -			\$ -
2800 <i>Materiales y Suministros para Seguridad</i>	\$ -	\$ -	\$ -	\$ -	\$ -	\$ -
2900 <i>Herramientas, Refacciones y Accesorios Menores</i>	\$ 43,492	\$ 66,782	\$ 110,273	\$ 98,581	\$ 98,581	\$ 11,692
291 Herramientas menores	\$ 5,800	\$ 2,824	\$ 8,624	\$ 8,571	\$ 8,571	\$ 52
292 Refacciones y accesorios menores de edificios	\$ 2,080	\$ 13,700	\$ 15,780	\$ 15,713	\$ 15,713	\$ 67
293 Refacciones y accesorios menores de mobiliario y equipo de administración, educacional y recreativo		\$ 29,458	\$ 29,458	\$ 29,458	\$ 29,458	\$ -
294 Refacciones y accesorios menores de equipo de cómputo y tecnologías de la información	\$ 24,218	\$ 20,800	\$ 45,018	\$ 44,839	\$ 44,839	\$ 179
295 Refacciones y accesorios menores de equipo e instrumental médico y de laboratorio			\$ -			\$ -
296 Refacciones y accesorios menores de equipo de transporte	\$ 11,394		\$ 11,394			\$ 11,394
298 Refacciones y accesorios menores de maquinaria y otros equipos			\$ -			\$ -
299 Refacciones y accesorios menores otros bienes muebles			\$ -			\$ -
3000 <i>Servicios Generales</i>	\$ 1,144,158	\$ 190,716	\$ 953,442	\$ 321,876	\$ 321,876	\$ 631,566
3100 <i>Servicios Básicos</i>	\$ 124,540	\$ 62,178	\$ 62,362	\$ 57,771	\$ 57,771	\$ 4,591

"Bajo protesta de decir verdad declaramos que los Estados Financieros y sus notas, son razonablemente correctos y son responsabilidad del emisor"


INSTITUTO MUNICIPAL DE INVESTIGACIÓN, PLANEACIÓN Y DESARROLLO URBANO DEL MUNICIPIO DE NUEVO LAREDO TAMAULIPAS

Estado Analítico del Ejercicio del Presupuesto de Egresos

Clasificación por Objeto del Gasto Capítulo del Gasto (Capítulo, Concepto y Partida)

Del 01 de Enero al 31 de Diciembre 2020

Concepto	Egresos					Subejercicio 6 = (3 - 4)	
	Aprobado	Ampliaciones/ (Reducciones)	Modificado	Devengado	Pagado		
	1	2	(3=1+2)	4	5		
311	Energía eléctrica	\$ 108,000	-\$ 62,178	\$ 45,822	\$ 45,822	\$ 45,822	\$ -
313	Agua			\$ -			\$ -
314	Telefonía tradicional	\$ 13,340		\$ 13,340	\$ 11,949	\$ 11,949	\$ 1,391
315	Telefonía celular			\$ -			\$ -
316	Servicios de telecomunicaciones y satélites			\$ -			\$ -
317	Servicios de acceso de Internet, redes y procesamiento de información			\$ -			\$ -
318	Servicios postales y telegráficos	\$ 3,200		\$ 3,200			\$ 3,200
319	Servicios integrales y otros servicios			\$ -			\$ -
3200	Servicios de Arrendamiento	\$ 57,000	\$ 3,550	\$ 60,550	\$ 60,534	\$ 60,534	\$ 16
321	Arrendamiento de terrenos			\$ -			\$ -
322	Arrendamiento de edificios			\$ -			\$ -
323	Arrendamiento de mobiliario y equipo de administración, educacional y recreativo	\$ 57,000	\$ 3,550	\$ 60,550	\$ 60,534	\$ 60,534	\$ 16
324	Arrendamiento de equipo e instrumental médico y de laboratorio			\$ -			\$ -
325	Arrendamiento de equipo de transporte			\$ -			\$ -
326	Arrendamiento de maquinaria, otros equipos y herramientas			\$ -			\$ -
327	Arrendamiento de activos intangibles			\$ -			\$ -
328	Arrendamiento financiero			\$ -			\$ -
329	Otros arrendamientos			\$ -			\$ -
3300	Servicios Profesionales, Científicos, Técnicos y Otros Servicios	\$ 802,760	-\$ 140,590	\$ 662,170	\$ 108,604	\$ 108,604	\$ 553,566
331	Servicios legales, de contabilidad, auditoría y relacionados	\$ 59,100		\$ 53,100	\$ 5,858	\$ 5,858	\$ 47,242
332	Servicios de diseño, arquitectura, ingeniería y actividades relacionadas			\$ -			\$ -
333	Servicios de consultoría administrativa, procesos, técnica y en tecnología de información	\$ 728,972	\$ 144,790	\$ 584,182	\$ 78,808	\$ 78,808	\$ 505,374
334	Servicios de capacitación	\$ 15,738	\$ 4,200	\$ 19,938	\$ 19,938	\$ 19,938	\$ -
335	Servicios de investigación científica y desarrollo			\$ -			\$ -
336	Servicios de apoyo administrativo, traducción, fotocopiado e impresión			\$ -			\$ -
338	Servicios de vigilancia	\$ 4,950		\$ 4,950	\$ 4,000	\$ 4,000	\$ 950
3400	Servicios Financieros, Bancarios y Comerciales	\$ 33,300	\$ -	\$ 33,300	\$ 26,282	\$ 26,282	\$ 7,018
341	Servicios financieros y bancarios	\$ 10,200		\$ 10,200	\$ 8,177	\$ 8,177	\$ 2,023
345	Seguro de bienes patrimoniales	\$ 23,100		\$ 23,100	\$ 18,105	\$ 18,105	\$ 4,995
347	Fletes y maniobras			\$ -			\$ -
349	Servicios financieros, bancarios y comerciales integrales			\$ -			\$ -
3500	Servicios de Instalación, Reparación, Mantenimiento y Conservación	\$ 47,058	\$ 19,873	\$ 66,931	\$ 64,466	\$ 64,466	\$ 2,465
351	Conservación y mantenimiento menor de inmuebles	\$ 7,758		\$ 7,758	\$ 5,293	\$ 5,293	\$ 2,465
352	Instalación, reparación y mantenimiento de mobiliario y equipo de administración, educacional y recreativo		\$ 6,378	\$ 6,378	\$ 6,378	\$ 6,378	\$ -
353	Instalación, reparación y mantenimiento de equipo de cómputo y tecnología de la información	\$ 10,000	\$ 6,092	\$ 16,092	\$ 16,092	\$ 16,092	\$ -
355	Reparación y mantenimiento de equipo de transporte	\$ 29,300	\$ 1,032	\$ 30,332	\$ 30,332	\$ 30,332	\$ -
356	Reparación y mantenimiento de equipo de defensa y seguridad			\$ -			\$ -



INSTITUTO MUNICIPAL DE INVESTIGACIÓN, PLANEACIÓN Y DESARROLLO URBANO DEL MUNICIPIO DE NUEVO LAREDO TAMAULIPAS

Estado Analítico del Ejercicio del Presupuesto de Egresos

Clasificación por Objeto del Gasto Capítulo del Gasto (Capítulo, Concepto y Partida)

Del 01 de Enero al 31 de Diciembre 2020

Concepto	Egresos					Subejercicio 6 = (3 - 4)
	Aprobado	Ampliaciones/ (Reducciones)	Modificado	Devengado	Pagado	
	1	2	(3=1+2)	4	5	
357			\$ -			\$ -
358			\$ -			\$ -
359		\$ 6,372	\$ 6,372	\$ 6,372	\$ 6,372	\$ -
3600 Servicios de Comunicación Social y Publicidad	\$ -	\$ -	\$ -	\$ -	\$ -	\$ -
361			\$ -			\$ -
362			\$ -			\$ -
363			\$ -			\$ -
369			\$ -			\$ -
3700 Servicios de Traslado y Viáticos	\$ 72,000	-\$ 11,372	\$ 60,628	\$ 4,218	\$ 4,218	\$ 56,410
371			\$ -			\$ -
372	\$ 30,000		\$ 30,000	\$ 2,631	\$ 2,631	\$ 27,369
375	\$ 42,000	-\$ 11,372	\$ 30,628	\$ 1,587	\$ 1,587	\$ 29,041
3800 Servicios Oficiales	\$ -	\$ -	\$ -	\$ -	\$ -	\$ -
382			\$ -			\$ -
383			\$ -			\$ -
385			\$ -			\$ -
3900 Otros Servicios Generales	\$ 7,500	\$ -	\$ 7,500	\$ -	\$ -	\$ 7,500
392	\$ 7,500		\$ 7,500			\$ 7,500
395			\$ -			\$ -
396			\$ -			\$ -
398			\$ -			\$ -
399			\$ -			\$ -
4000 Transferencias, Asignaciones, Subsidios y Otras Ayudas	\$ -	\$ -	\$ -	\$ -	\$ -	\$ -
4100 Transferencias Internas y Asignaciones al Sector Público	\$ -	\$ -	\$ -	\$ -	\$ -	\$ -
415			\$ -			\$ -
4200 Transferencias al Resto del Sector Público	\$ -	\$ -	\$ -	\$ -	\$ -	\$ -
4300 Subsidios y Subvenciones	\$ -	\$ -	\$ -	\$ -	\$ -	\$ -
4400 Ayudas Sociales	\$ -	\$ -	\$ -	\$ -	\$ -	\$ -
441			\$ -			\$ -
442			\$ -			\$ -
445			\$ -			\$ -
4500 Pensiones y Jubilaciones			\$ -			\$ -
4600 Transferencias a Fideicomisos, Mandatos y Otros Análogos			\$ -			\$ -
4700 Transferencias a la Seguridad Social			\$ -			\$ -
4800 Donativos			\$ -			\$ -
4900 Transferencias al Exterior			\$ -			\$ -
5000 Bienes Muebles, Inmuebles e Intangibles	\$ 84,000	\$ 77,795	\$ 161,795	\$ 160,130	\$ 160,130	\$ 1,664


INSTITUTO MUNICIPAL DE INVESTIGACIÓN, PLANEACIÓN Y DESARROLLO URBANO DEL MUNICIPIO DE NUEVO LAREDO TAMAULIPAS

Estado Analítico del Ejercicio del Presupuesto de Egresos

Clasificación por Objeto del Gasto Capítulo del Gasto (Capítulo, Concepto y Partida)

Del 01 de Enero al 31 de Diciembre 2020

Concepto	Egresos					Subejercicio 6 = (3 - 4)
	Aprobado	Ampliaciones/ (Reducciones)	Modificado	Devengado	Pagado	
	1	2	(3=1+2)	4	5	
5100 Mobiliario y Equipo de Administración	\$ 84,000	\$ 69,404	\$ 153,404	\$ 151,740	\$ 151,740	\$ 1,664
511 Muebles de oficina y estantería	\$ 36,000	-\$ 35,836	\$ 164	\$ -	\$ -	\$ 164
512 Muebles, excepto de oficina y estantería			\$ -			\$ -
515 Equipo de cómputo y de tecnologías de la información	\$ 48,000	\$ 105,240	\$ 153,240	\$ 151,740	\$ 151,740	\$ 1,500
519 Otros mobiliarios y equipos de administración			\$ -			\$ -
5200 Mobiliario y Equipo Educativo y Recreativo	\$ -	\$ -	\$ -	\$ -	\$ -	\$ -
521 Equipos y aparatos audiovisuales			\$ -			\$ -
522 Aparatos deportivos			\$ -			\$ -
523 Cámaras fotográficas y de video			\$ -			\$ -
529 Otro mobiliario y equipo educativo y recreativo			\$ -			\$ -
5300 Equipo e Instrumental Médico y de Laboratorio	\$ -	\$ -	\$ -	\$ -	\$ -	\$ -
531 Equipo médico y de laboratorio			\$ -			\$ -
532 Instrumental médico y de laboratorio			\$ -			\$ -
5400 Vehículos y Equipo de Transporte	\$ -	\$ -	\$ -	\$ -	\$ -	\$ -
541 Vehículos y equipo de transporte			\$ -			\$ -
543 Equipo aeroespacial			\$ -			\$ -
5500 Equipo de Defensa y Seguridad	\$ -	\$ -	\$ -	\$ -	\$ -	\$ -
5600 Maquinaria, Otros Equipos y Herramientas	\$ -	\$ 8,390	\$ 8,390	\$ 8,390	\$ 8,390	\$ -
561 Maquinaria y equipo agropecuario			\$ -			\$ -
562 Maquinaria y equipo industrial			\$ -			\$ -
563 Maquinaria y equipo de construcción			\$ -			\$ -
564 Sistemas de aire acondicionado, calefacción y de refrigeración industrial y comercial			\$ -			\$ -
565 Equipo de comunicación y telecomunicación			\$ -			\$ -
566 Equipos de generación eléctrica, aparatos y accesorios eléctricos			\$ -			\$ -
567 Herramientas y máquinas-herramienta		\$ 8,390	\$ 8,390	\$ 8,390	\$ 8,390	\$ -
569 Otros equipos			\$ -			\$ -
5700 Activos Biológicos			\$ -			\$ -
5800 Bienes Inmuebles	\$ -	\$ -	\$ -	\$ -	\$ -	\$ -
581 Terrenos			\$ -			\$ -
583 Edificios no residenciales			\$ -			\$ -
589 Otros bienes inmuebles			\$ -			\$ -
5900 Activos Intangibles	\$ -	\$ -	\$ -	\$ -	\$ -	\$ -
591 Software			\$ -			\$ -
597 Licencias informáticas e intelectuales			\$ -			\$ -
599 Otros activos intangibles			\$ -			\$ -
6000 Inversión Pública	\$ -	\$ -	\$ -	\$ -	\$ -	\$ -
6100 Obra Pública en Bienes de Dominio Público	\$ -	\$ -	\$ -	\$ -	\$ -	\$ -
611 Edificación no habitacional			\$ -			\$ -
614 División de terrenos y construcción de obras de urbanización			\$ -			\$ -
617 Instalaciones y equipamiento en construcciones			\$ -			\$ -
6200 Obra Pública en Bienes Propios	\$ -	\$ -	\$ -	\$ -	\$ -	\$ -

"Bajo protesta de decir verdad declaramos que los Estados Financieros y sus notas, son razonablemente correctos y son responsabilidad del emisor"


INSTITUTO MUNICIPAL DE INVESTIGACIÓN, PLANEACIÓN Y DESARROLLO URBANO DEL MUNICIPIO DE NUEVO LAREDO TAMAULIPAS
Estado Analítico del Ejercicio del Presupuesto de Egresos
Clasificación por Objeto del Gasto Capítulo del Gasto (Capítulo, Concepto y Partida)
Del 01 de Enero al 31 de Diciembre 2020

Concepto	Egresos					Subejercicio 6 = (3 - 4)
	Aprobado	Ampliaciones/ (Reducciones)	Modificado	Devengado	Pagado	
	1	2	(3=1+2)	4	5	
622 Edificación no habitacional			\$ -			\$ -
624 División de terrenos y construcción de obras de urbanización			\$ -			\$ -
627 Instalaciones y equipamiento en construcciones			\$ -			\$ -
629 Trabajos de acabados en edificaciones y otros trabajos especializados			\$ -			\$ -
6300 Proyectos Productivos y Acciones de Fomento			\$ -			\$ -
7000 Inversiones Financieras y Otras Provisiones	\$ -	\$ -	\$ -	\$ -	\$ -	\$ -
7100 Inversiones para el Fomento de Actividades Productivas			\$ -			\$ -
7200 Acciones y Participaciones de Capital			\$ -			\$ -
7300 Compra de Títulos y Valores			\$ -			\$ -
7400 Concesión de Préstamos			\$ -			\$ -
7500 Inversiones en Fideicomisos, Mandatos y otros Análogos			\$ -			\$ -
7600 Otras Inversiones Financieras			\$ -			\$ -
7900 Provisiones para Contingencias y Otras Erogaciones Especiales			\$ -			\$ -
8000 Participaciones y Aportaciones		\$ -	\$ -	\$ -	\$ -	\$ -
8100 Participaciones			\$ -			\$ -
8300 Aportaciones			\$ -	\$ -	\$ -	\$ -
8500 Convenios			\$ -			\$ -
851 Convenios de reasignación			\$ -			\$ -
9000 Deuda Pública	\$ -	\$ -	\$ -	\$ -	\$ -	\$ -
9100 Amortización de la Deuda Pública	\$ -	\$ -	\$ -	\$ -	\$ -	\$ -
911 Amortización de la deuda interna con instituciones de crédito			\$ -			\$ -
9200 Intereses de la Deuda Pública	\$ -	\$ -	\$ -	\$ -	\$ -	\$ -
921 Intereses de la deuda interna con instituciones de crédito			\$ -			\$ -
9300 Comisiones de la Deuda Pública			\$ -			\$ -
9400 Gastos de la Deuda Pública			\$ -			\$ -
9500 Costo por Coberturas			\$ -			\$ -
9600 Apoyos Financieros			\$ -			\$ -
9900 Adeudos de Ejercicios Fiscales Anteriores (ADEFAS)	\$ -	\$ -	\$ -	\$ -	\$ -	\$ -
991 ADEFAS			\$ -			\$ -
TOTALES	\$ 3,969,846	\$ -	\$ 3,969,846	\$ 2,884,358	\$ 2,884,358	\$ 1,085,487

ARQ. CLAUDIA VERÓNICA GALAVIZ SIDA.
Elaboró y Presentó

DR. JOSE RAMON IBARRA FLORES.
Consejero.

ING. AIMEE PEREZ AGUILAR
Responsable de Elaboración



INSTITUTO DE INVESTIGACION PLANEACION Y DESARROLLO URBANO DE NUEVO LAREDO
 Estado Analítico del Ejercicio del Presupuesto de Egresos
 Clasificación Económica (por Tipo de Gasto)
 Del 01 de Enero al 31 de Diciembre 2020



Concepto	Egresos					Subejercicio 6 = (3 - 4)
	Aprobado	Ampliaciones/ (Reducciones)	Modificado	Devengado	Pagado	
	1	2	(3=1+2)	4	5	
01 Gasto Corriente	\$ 3,885,846	-\$ 77,795	\$ 3,808,051	\$ 2,724,228	\$ 2,724,228	\$ 1,083,823
02 Gasto de Capital	\$ 84,000	\$ 77,795	\$ 161,795	\$ 160,130	\$ 160,130	\$ 1,664
03 Amortización de la Deuda y Disminución de Pasivos						
TOTALES	\$ 3,969,846	\$ -	\$ 3,969,846	\$ 2,884,358	\$ 2,884,358	\$ 1,085,487

ARQ. CLAUDIA YERONICA GALAVIZ SIDA.
 Elaboró y Presentó

DR. JOSE RAMON IBARRA FLORES.
 Comisario.

ING. AIMEE PEREZ AGUILAR
 Responsable de Elaboración





INSTITUTO MUNICIPAL DE INVESTIGACION, PLANEACION Y DESARROLLO URBANO DE NUEVO LAREDO
 Estado Analítico del Ejercicio del Presupuesto de Egresos
 Clasificación Administrativa
 Del 01 de Enero al 31 de Diciembre 2020



Concepto	Egresos					Subejercicio 6 = (3 - 4)
	Aprobado	Ampliaciones/ (Reducciones)	Modificado (3=1+2)	Devengado	Pagado	
	1	2	3	4	5	
ADMINISTRACION DIRECCION GENERAL	\$ 2,614,148		\$ 2,614,148	\$ 1,723,589	\$ 1,723,589	\$ 890,558
ORDENAMIENTO TERRITORIAL Y DESARROLLO URBANO	\$ 292,677		\$ 292,677	\$ 97,748	\$ 97,748	\$ 194,929
PROYECTOS PLANEACION SIN, INSTRUMENTOS NORMATIVOS	\$ 1,063,021		\$ 1,063,021	\$ 1,063,021	\$ 1,063,021	\$ -
Dependencia o Unidad Administrativa 4						
Dependencia o Unidad Administrativa 5						
Dependencia o Unidad Administrativa 6						
Dependencia o Unidad Administrativa 7						
Dependencia o Unidad Administrativa 8						
Dependencia o Unidad Administrativa xx						
TOTALES	\$ 3,969,846	\$ -	\$ 3,969,846	\$ 2,884,358	\$ 2,884,358	\$ 1,085,487

ARQ. CLAUDIA VERONICA GALAVIZ SIDA.
Elaboró y Presentó

DR. JOSÉ RAMÓN BARRA FLORES
Comisario.

ING. AIMEE PÉREZ AGUILAR
Responsable de Elaboración





INSTITUTO MUNICIPAL DE INVESTIGACION, PLANEACION Y DESARROLLO URBANO DE NUEVO LAREDO

Estado Analítico del Ejercicio del Presupuesto de Egresos

Clasificación Funcional (Finalidad y Función)

Del 01 de Enero al 31 de Diciembre 2020.



Concepto	Egresos					Subejercicio 6 = (3 - 4)
	Aprobado	Ampliaciones/ (Reducciones)	Modificado	Devengado	Pagado	
	1	2	(3=1+2)	4	5	
1 Gobierno						
1.1. Legislación						
1.2. Justicia						
1.3. Coordinación de la Política de Gobierno						
1.4. Relaciones Exteriores						
1.5. Asuntos Financieros y Hacendarios						
1.6. Seguridad Nacional						
1.7. Asuntos de Orden Público y de Seguridad Interior						
1.8. Otros Servicios Generales						
2 Desarrollo Social	\$ 3,969,846	\$ -	\$ 3,969,846	\$ 2,884,358	\$ 2,884,358	\$ 1,085,487
2.1. Protección Ambiental						
2.2. Vivienda y Servicios a la Comunidad						
2.3. Salud						
2.4. Recreación, Cultura y otras Manifestaciones Sociales						
2.5. Educación						
2.6. Protección Social						
2.7. Otros Asuntos Sociales	\$ 3,969,846	\$ -	\$ 3,969,846	\$ 2,884,358	\$ 2,884,358	\$ 1,085,487
3 Desarrollo Económico						
3.1. Asuntos Económicos, Comerciales y Laborales en General						
3.2. Agropecuaria, Silvicultura, Pesca y Caza						
3.3. Combustibles y Energía						
3.4. Minería, Manufacturas y Construcción						
3.5. Transporte						
3.6. Comunicaciones						
3.7. Turismo						
3.8. Ciencia, Tecnología e Innovación						
3.9. Otras Industrias y Otros Asuntos Económicos						
4 Otras No Clasificadas en Funciones Anteriores						
4.1. Transacciones de la Deuda Pública / Costo Financiero de la Deuda						
4.2. Transferencias, Participaciones y Aportaciones Entre Diferentes Niveles y Órdenes de Gobierno						
4.3. Saneamiento del Sistema Financiero						
4.4. Adeudos de Ejercicios Fiscales Anteriores						
TOTALES	\$ 3,969,846	\$ -	\$ 3,969,846	\$ 2,884,358	\$ 2,884,358	\$ 1,085,487



ARQ. CLAUDIA BERONICA GALAVIZ SIDA.
Elaboró y Presentó

DR. JOSE RAMON IBARRA FLORES.
Comisario.

ING. ANMEE PEREZ AGUILAR
Responsable de Elaboración

"Bajo protesta de decir verdad declaramos que los Estados Financieros y sus notas, son razonablemente correctos y son responsabilidad del emisor"

INSTITUTO MUNICIPAL DE INVESTIGACION, PLANEACION Y DESARROLLO URBANO DE NUEVO LAREDO
Relación de Bienes Inmuebles que componen el Patrimonio
Al 31 de Diciembre 2020



Código	Descripción del Bien	Valor en Libros
	EL INSTITUTO NO CUENTA CON BIENES INMUEBLES BAJO SU CARGO NI A SU NOMBRE O COMODATO AL DIA DE HOY. NO APLICA	-

ARQ. CLAUDIA VERONICA GALAVIZ SIDA.
Elaboró y Presentó

ING. AIMEE PEREZ AGUILAR
Responsable de Elaboración

DR. JOSE RAMON BARRA FLORES.
Comisario.



INSTITUTO MUNICIPAL DE INVESTIGACION, PLANEACION Y DESARROLLO URBANO
DE NUEVO LAREDO

Relación de Bienes Muebles que componen el Patrimonio
Al 31 de Diciembre 2020



Código	Descripción del Bien	Valor en Libros
5111-000001	SILLA PIEL NEGRA EJECUTIVA	1,347.00
5151-000001	EQUIPO DE COMPUTO DELL STUDIO XPS 435T	3,850.00
5151-000002	EQUIPO DE COMPUTO DELL STUDIO XPS 435T	3,850.00
5151-000003	EQUIPO DE COMPUTO DELL STUDIO XPS 435T	3,850.00
5151-000004	EQUIPO DE COMPUTO DELL STUDIO XPS 435T	3,850.00
5151-000005	EQUIPO DE COMPUTO DELL STUDIO XPS 435T	3,850.00
5151-000006	EQUIPO DE COMPUTO DELL STUDIO XPS 435T	3,850.00
5151-000007	EQUIPO DE COMPUTO DELL STUDIO XPS 435T	3,850.00
5151-000008	EQUIPO DE COMPUTO DELL STUDIO XPS 435T	3,850.00
5151-000009	EQUIPO DE COMPUTO DELL STUDIO XPS 435T	3,850.00
5151-000010	EQUIPO DE COMPUTO DELL STUDIO XPS 435T	3,850.00
5151-000011	EQUIPO DE COMPUTO DELL STUDIO XPS 435T	3,850.00
5151-000012	EQUIPO DE COMPUTO DELL STUDIO XPS 435T	3,850.00
5151-000013	EQUIPO DE COMPUTO DELL STUDIO XPS 435T	3,850.00
5151-000014	EQUIPO DE COMPUTO DELL STUDIO XPS 435T	3,850.00
5151-000015	EQUIPO DE COMPUTO DELL STUDIO XPS 435T	3,850.00
5151-000016	EQUIPO DE COMPUTO DELL STUDIO XPS 435T	3,850.00
5151-000017	EQUIPO DE COMPUTO DELL STUDIO XPS 435T	3,850.00
5151-000018	EQUIPO DE COMPUTO DELL STUDIO XPS 435T	3,850.00
5151-000019	EQUIPO DE COMPUTO DELL STUDIO XPS 435T	3,850.00
5151-000020	EQUIPO DE COMPUTO DELL STUDIO XPS 435T	3,850.00
5151-000021	EQUIPO DE COMPUTO DELL STUDIO XPS 435T	3,850.00
5151-000022	EQUIPO DE COMPUTO DELL STUDIO XPS 435T	3,850.00
5151-000023	EQUIPO DE COMPUTO DELL ALIENWARE AURORA	7,477.00
5151-000024	EQUIPO DE COMPUTO DELL ALIENWARE AURORA	7,477.00
5151-000025	EQUIPO DE COMPUTO DELL ALIENWARE AURORA	7,477.00
5151-000026	EQUIPO DE COMPUTO DELL ALIENWARE AURORA	7,477.00
5151-000027	DESIGNJET T1120 HP IMPRESORA MONOCOLOR	56,168.00
5151-000028	MAR-TOW1800LCD MARUSON NOBREAK C/REG 1800 VA	782.00
5151-000029	MAR-TOW1800LCD MARUSON NOBREAK C/REG 1800 VA	782.00
5151-000030	MAR-TOW1800LCD MARUSON NOBREAK C/REG 1800 VA	782.00
5151-000031	MAR-TOW1800LCD MARUSON NOBREAK C/REG 1800 VA	782.00
5151-000032	MAR-TOW1800LCD MARUSON NOBREAK C/REG 1800 VA	782.00
5151-000033	MAR-TOW1800LCD MARUSON NOBREAK C/REG 1800 VA	782.00
5151-000034	MAR-TOW1800LCD MARUSON NOBREAK C/REG 1800 VA	782.00
5151-000035	MAR-TOW1800LCD MARUSON NOBREAK C/REG 1800 VA	782.00
5151-000036	MAR-TOW1800LCD MARUSON NOBREAK C/REG 1800 VA	782.00
5151-000037	MAR-TOW1800LCD MARUSON NOBREAK C/REG 1800 VA	782.00
5151-000038	MAR-TOW1800LCD MARUSON NOBREAK C/REG 1800 VA	782.00
5151-000039	MAR-TOW1800LCD MARUSON NOBREAK C/REG 1800 VA	782.00
5151-000040	MAR-TOW1800LCD MARUSON NOBREAK C/REG 1800 VA	782.00
5151-000041	MAR-TOW1800LCD MARUSON NOBREAK C/REG 1800 VA	782.00
5151-000042	CAMARA DIGITAL NIKON COOLPIX S300	777.00
5151-000043	IMPRESORA HP OFFICE JET PRO K8600	1,185.00
5151-000044	IMPRESORA HP OFFICE JET PRO K8600	1,185.00
5151-000045	SONY VIDEO CAMARA DIGITAL DCR-SR	1,577.00
5151-000046	PROYECTOR PANASONIC PT-AE 400U	7,472.00
5151-000047	MULTIFUNCIONAL HP PLUS 210	287.00

INSTITUTO MUNICIPAL DE INVESTIGACION, PLANEACION Y DESARROLLO URBANO
DE NUEVO LAREDO

Relación de Bienes Muebles que componen el Patrimonio
Al 31 de Diciembre 2020



Código	Descripción del Bien	Valor en Libros
5151-000048	CAMARA WEB SHOW MICROSOFT	231.00
5151-000049	CAMARA WEB HD TOUCH PERFECT	574.00
5151-000050	IMPRESORA HP PRO 1800	527.00
5151-000051	BLACKBERRY GEMINI 8520	84.00
5151-000052	LENOVO H410 COMPUTADORA DE ESCRITORIO	1,055.00
5151-000053	COMPUTADORA LENOVO AIO C200	1,108.00
5151-000054	LIC. SOFTWARE DESKTOP BASIC ARCGIS ARCVIEW	9,304.50
5411-000001	FORD EXPEDITION 2006 COLOR VERDE	71,971.00
5191-000055	FRIGOBAR BLANCO MARCA WHIRLPOOL	4,999.00
5191-000056	IMPRESORA EPSON INKJET FOTOGRAFICA L1800	22,804.95
5191-000057	IMPRESORA EPSON L1300 INJECTION DE TINTA	14,464.19
5191-000058	MEMORIA RAM 8BG DISCO D1 TB CPU I7 EVOTEC	24,080.62
5191-000059	MEMORIA RAM 8BG DISCO D1 TB CPU I7 EVOTEC	24,080.62
5191-000060	MEMORIA RAM 8BG DISCO D1 TB CPU I7 EVOTEC	24,080.62
5191-000061	MEMORIA RAM 8BG DISCO D1 TB CPU I7 EVOTEC	24,080.62
5191-000062	MEMORIA RAM 8BG DISCO D1 TB CPU I7 EVOTEC	24,080.62
5191-000063	MEMORIA RAM 8BG DISCO D1 TB CPU I7 EVOTEC	24,080.62
5191-000064	MEMORIA RAM 8BG DISCO D1 TB CPU I7 EVOTEC	24,080.62
5191-000065	MEMORIA RAM 8BG DISCO D1 TB CPU I7 EVOTEC	24,080.62
5191-000066	LAPTOP MARCA DELL 16G	46,667.60
5411-000002	NISSAN VERSA 2019	237,814.01
519-0000068	MOUSE	881.00
5191-000067	COMPUTADORA SERVIDOR, DISCO DURO, MONITOR, KIT TECLADO Y MOL	24,914.00
515-0000070	LAPTOP MSI	51,300.00
515-0000071	LAPTOP MSI	51,300.00
515-0000072	LAPTOP ASUS	49,140.00
567-0000001	DESBROZADORA STIHL	8,390.39
515-0000069	PLOTTER DESIGNJET T520	48,768.88

NOTA: El valor refleja el costo de adquisición del bien, sin depreciaciones.

ARQ. CLAUDIA VERONICA GALAVIZ SIDA.

Elaboró y Presentó

ING. AIMEE PEREZ AGUILAR

Responsable de Elaboración

DR. JOSE RAMON IBARRA FLORES.

Comisario.





INSTITUTO MUNICIPAL DE INVESTIGACION, PLANEACION Y DESARROLLO URBANO DE NUEVO LAREDO

Relación de Cuenta Bancarias Específicas
Ejercicio 2020



Recurso, Fondo, Programa o Convenio	Datos de la Cuenta Bancaria	
	Institución Bancaria	Número de Cuenta
Ingresos propios	Banorte	587052858

Nota: Solo información de cuentas bancarias del ejercicio fiscal correspondiente.

ARQ. CLAUDIA VERONICA GALAVIZ SIDA.
Elaboró y Presentó

ING. AMEE PEREZ AGUILAR
Responsable de Elaboración





INSTITUTO MUNICIPAL DE INVESTIGACION, PLANEACION Y DESARROLLO URBANO D
NUEVO LAREDO

Montos pagados por ayudas y subsidios
Periodo del 01 de Enero al 31 de Diciembre 2020



COG	Concepto	Sector		Beneficiario	CURP	RFC	Monto Pagado
		Social (ayudas)	Economico (subsidio)				
SIN MOVIMIENTOS							



(Signature)
 ARQ. CLAUDIA VERONICA GALAVIZ SIDA.
 Elaboró y Presentó

(Signature)
 DR. JOSE RAMON IBARRA FLORES.
 Comisario

(Signature)
 ING. EMILIO PEREZ AGUILAR
 Responsable de Elaboración



INSTITUTO MUNICIPAL DE INVESTIGACION, PLANEACION Y DESARROLLO URBANO DE NUEVO LAREDO
 INFORME Y AVANCE DE OBRAS PÚBLICAS Y SERVICIOS RELACIONADOS CON LAS MISMAS
 DEL 01 DE ENERO AL 31 DE DICIEMBRE 2020



Programa	Inversión autorizada			Número de Contrato	Objeto del Contrato	Importe del Contrato	Contratista	Modalidad de Adjudicación	Plazo de ejecución		plazo de ejecución N° (en su caso)		Estatus	Porcentaje de avance		Número de cuenta contable	Saldo devengado	Partida presupuestal COG	PRESUPUESTO DE EGRESOS				NUM. BENEF.		
	Federal	Estatal	Municipal / otro						Inicio	Termino	Inicio	Termino		Flujo	Fraccion				Comprometido	Devengado	Ejercido	Pagado			
NO APLICA																									
TOTAL:																	\$	-	\$	-	\$	-	\$	-	

N= AMPLIACIÓN, CONVENIO, PRORROGA, ETC.

- | | |
|---------|-----------------------------|
| Estatus | 1.- Terminada y operando |
| | 2.- Terminada sin operación |
| | 3.- En proceso |
| | 4.- Suspendida |
| | 5.- Cancelada |
| | 6.- Otro especificar |

"Bajo protesta de decir verdad declaramos que los Estados Financieros y sus Notas, son razonablemente correctos y son responsabilidad del emisor"

ARQ. CLAUDIA CRONICA GALAVIZ SIDA.
 Elaboró y Presentó

DR. JOSE RAMON IBARRA FLORES
 Comisario.

ING. AIMEE PEREZ AGUILAR
 Responsable de Elaboración





INSTITUTO MUNICIPAL DE INVESTIGACION, PLANEACION Y DESARROLLO URBANO DE
NUEVO LAREDO

Estado de Origen y Aplicación de Recursos



Del 01 de Enero al 31 de Diciembre 2020

		4TO Trimestral	Acumulado
Disponibilidad Inicial			
INGRESOS			
1	Impuestos		
2	Cuotas y aportaciones de seguridad social		
3	Contribuciones de mejoras		
4	Derechos		
5	Productos		
6	Aprovechamientos		
7	Ingresos por venta de bienes y servicios		
8	Participaciones y aportaciones	\$ 973,000	\$ 2,919,000
9	Transferencias, asignaciones, subsidios y otras ayudas		
0	Ingresos derivados de financiamientos		
Total de Ingresos		\$ 973,000	\$ 2,919,000
EGRESOS			
1000	Servicios personales	\$ 630,936	\$ 2,131,053
2000	Materiales y suministros	\$ 180,399	\$ 271,299
3000	Servicios generales	\$ 137,291	\$ 321,876
4000	Transferencias, asignaciones, subsidios y otras ayudas		
5000	Bienes muebles, inmuebles e intangibles	\$ 161,132	\$ 161,132
6000	Inversión pública		
7000	Inversiones financieras y otras provisiones		
8000	Participaciones y aportaciones		
9000	Deuda pública		
Total de Egresos		\$ 1,109,758	\$ 2,885,359
Disponibilidad Final		-\$ 136,758.37	\$ 33,640.51

Comprobación de la Disponibilidad Final

Activo Circulante (Excepto Inventarios y Almacén)			
1.1.1	Efectivo y Equivalentes	\$ 13,832	\$ 1,249,819
1.1.2	Derechos a Recibir Efectivo o Equivalentes	\$ 501	\$ 501
1.1.3	Derechos a Recibir Bienes o Servicios		
1.1.9	Otros Activos Circulantes		
Total Activo Circulante		\$ 14,333	\$ 1,250,320
Pasivo Circulante Generado en el Ejercicio			
2.1.1	Cuentas por Pagar a Corto Plazo	\$ 11,968	\$ 39,979
2.1.2	Documentos por Pagar Corto Plazo		
2.1.3	Porción a Corto Plazo de la Deuda Pública a Largo Plazo		
2.1.5	Pasivos Diferidos a Corto Plazo		
2.1.6	Fondos y bienes de Terceros en Garantía y/o Administración a Corto Plazo		
2.1.7	Provisiones a corto Plazo		
2.1.9	Otros Pasivos a corto Plazo		
Total Pasivo Circulante Generado en el Ejercicio		\$ 11,968	\$ 39,979
Disponibilidad Comprobada		\$ 2,365	\$ 1,210,341

ARCA CLAUDIA VERONICA GALAVIZ SIDA.
Elaboró y Presentó

DR. JOSE RAMON IBARRA FLORES.
Comisario

ING. ANA MEE PÉREZ AGUILAR
Responsable de Elaboración

INSTITUTO MUNICIPAL DE INVESTIGACION, PLANEACION Y DESARROLLO URBANO DE NUEVO LAREDO



Conciliación Bancaria
Nombre del Banco: Banorte
Número de Cuenta: 587052858
AL 31 DE DICIEMBRE 2020



SALDO EN LIBROS:	\$	113,832
(+) CHEQUES EXPEDIDOS NO COBRADOS EN EL BANCO		
	\$	-
(+) DEPÓSITOS BANCARIOS NO CONTABILIZADOS POR LA ENTIDAD PÚBLICA		
	\$	-
(-) CARGOS BANCARIOS NO CONTABILIZADOS POR LA ENTIDAD PÚBLICA		
	\$	-
(-) DEPÓSITOS NO CORRESPONDIDOS POR EL BANCO		
	\$	-
SALDO EN BANCOS:	\$	113,832

ARQ. CLAUDIA VERONICA GALAVIZ SIDA.
Elaboró y Presentó

ING. AIMEE PEREZ AGUILAR
Responsable de Elaboración

DR. JOSE RAMON IBARRA FLORES.
Comisario.



INSTITUTO MUNICIPAL DE INVESTIGACION, PLANEACION Y DESARROLLO URBANO DE NUEVO LAREDO
ALTAS Y BAJAS DEL PERSONAL
 DEL 01 DE ENERO AL 31 DE DICIEMBRE 2020



MOVIMIENTO		DATOS DEL SERVIDOR PÚBLICO			PERCEPCIONES			TOTAL
A= ALTA B= BAJA	FECHA	NÚM. EMPLEADO	NOMBRE	LUGAR DE ADSCRIPCIÓN	SUELDO MENSUAL	COMPENSACIÓN	OTRAS	
A= ALTA B=	09/07/2020	27	MIGUEL ANGEL PATIÑO MARTINEZ	JEFATURA ORDENAMIENTO TERRITORIAL	14,000		8,750	22,750
TOTALES:					14,000	0	8,750	22,750

ARQ. CLAUDIA VERONICA GALAVIZ SIDA.
 Elaboro y Presentó

DR. JOSE RAMON BARBA FLORES.
 Comisario.

ING. ANITEE PEREZ AGUILAR
 Responsable de Elaboración



INSTITUTO MUNICIPAL DE INVESTIGACION, PLANEACION Y DESARROLLO URBANO DE NUEVO LAREDO
REPORTE DE CONSUMO, ORGANISMOS OPERADORES DE AGUA
 DE 01 DE ENERO AL 31 DE DICIEMBRE 2020



TOTAL DE USUARIOS AL INICIO DEL EJERCICIO _____
 TOTAL DE USUARIOS AL FINAL DEL EJERCICIO _____

a) Base para facturación

TIPO DE SERVICIOS	No. USUARIOS	M3 FACTURADOS	IMPORTE	
			FACTURADOS	RECAUDADO
Domestico				
Comercial				
Industrial				
Público				
TOTAL:				

NO APLICA

b) Base para el pago de Derechos C.N.A.

PERIODO	M3
1° TRIMESTRE	
2° TRIMESTRE	
3° TRIMESTRE	
4° TRIMESTRE	
TOTAL EJERCICIO:	




ARQ. CLAUDIA VERONICA GALAVIZ SIDA.
 Elaboró y Presentó

DR. JOSE RAMON IBARRA FLORES.
 Comisario.

ING. AIMEE NEREZ AGUILAR
 Responsable de Elaboración





INSTITUTO MUNICIPAL DE INVESTIGACION, PLANEACION Y DESARROLLO URBANO DE NUEVO LAREDO
FACTIBILIDADES
 DEL 01 DE ENERO AL 31 DE DICIEMBRE 2020



Número Cuenta Contable	Número, Solicitante y Representante Legal	Descripción / Ubicación	La solicitud cumple con:		Urbanizaciones				Procedimiento de verificación				\$ Total de Derechos de uso de Infraestructura	\$ Derechos de uso de Infraestructura devengados en el periodo	\$ Derechos de uso de Infraestructura recaudados en el periodo	\$ Total de derechos de uso de Infraestructura recaudados (en el periodo en revisión y anteriores)	% Avance de recaudación (Total recaudado en el periodo y anteriores/Total de derechos de uso de Infraestructura)	Se contrato el Serv. Público por cada Lote			\$ TOTAL RECAUDADO DE CONTRATOS (EN EL PERIODO EN REVISION Y ANTERIORES)
			Oficio	Planos	NUMERO DE LOTES	TIPO: D, Cys, I, P.	AREA EN M2	Doc. Técnica	I	II	III	Resolutivo						NUMERO DE LOTES	\$ MONTO DEVENGADO	\$ MONTO RECAUDADO	
NO APLICA																					
																		\$	-	\$	

ARQ. CLAUDIA VERONICA GALAVIZ SIDA.
 Elaboró y Presentó

DR. JOSE RAMON IBARRA FLORES.
 Comisario.

ING. AIMEE PEREZ AGUILAR
 Responsable de Elaboración





INSTITUTO MUNICIPAL DE INVESTIGACION, PLANEACION Y DESARROLLO URBANO DE NUEVO LAREDO
 INTEGRACIÓN DE RESERVAS TERRITORIALES
 DEL 01 DE ENERO AL 31 DE DICIEMBRE 2020



NOMBRE DE LA RESERVA	MUNICIPIO O LOCALIDAD	DOMICILIO COMPLETO	ESCRITURA PÚBLICA O DOCUMENTO SIMILAR	CLAVE CATASTRAL	No. DE LOTES O Mts. CUADRADOS	COSTO M2 (Ha)	Nombre del Propietario a quien se le compro	CONVENIO (ANEXAR)	IMPORTE			IMPORTE TOTAL
									TERRENOS	URBANIZACIÓN	VIVIENDAS	
Existencia Inicial de Predios para Venta:												
1.-												
2.-												
3.-												
4.-												
									Suma Total:			
Adquisición de Reservas en el Periodo:												
1.-												
2.-												
3.-												
4.-												
									Suma Total:			
Cancelaciones y Devoluciones:												
1.-												
2.-												
3.-												
4.-												
									Suma Total:			
Ventas realizadas en el periodo:												
1.-												
2.-												
3.-												
4.-												
									Suma Total:			
									Saldo Final:			

NO APLICA

ARC. CLAUDIA VERONICA GALAVIZ SIDA.
Elaboro y Presento

DR. JOSE RAMON IBARRA FLORES.
Comisario

ING. AIMOPE PEREZ ABULAR
Responsable de Elaboración





INSTITUTO MUNICIPAL DE INVESTIGACION, PLANEACION Y DESARROLLO URBANO DE NUEVO LAREDO
 ANALISIS POR VENTA DE RESERVAS TERRITORIALES
 DEL 01 DE ENERO AL 31 DE DICIEMBRE 2020



NOMBRE DEL BENEFICIARIO	MUNICIPIO O LOCALIDAD	DOMICILIO	No. DE LOTES O Mts. CUADRADOS	PRECIO M2. (Ha)	NOMBRE DE LA RESERVA	CONVENIO (ANEXAR)	AREA VERDE Y URBANIZACIÓN DISTRIBUIDA EN LOTES VENDIDOS O ASIGNADOS		IMPORTE			IMPORTE TOTAL
							M2	Costo	TERRENOS	URBANIZACIÓN	VIVIENDAS	
SALDO INICIAL:												
Ventas realizadas en el periodo:												
1.-												
2.-												
3.-												
4.-												
							Suma Total:					
Asignaciones realizadas en el periodo:												
1.-												
2.-												
3.-												
4.-												
							Suma Total:					

NO APLICA

ARQ. CLAUDIA VERONICA GALAVIZ SIDA.
 Elaboró y Presentó

DR. JOSE RAMON BARBA FLORES.
 Comisario

ING. AIMEE PEREZ AGUILAR
 Responsable de Elaboración



INSTITUTO MUNICIPAL DE INVESTIGACION, PLANEACION Y DESARROLLO URBANO DE
 NUEVO LAREDO



Fondos con afectación específica
 Al 31 DE DICIEMBRE 2020



Cuenta Contable	Tipo	Responsable	Monto	Destino

NO

Inversiones Financieras (Hasta 3 meses)
 Al 31 DE MARZO 2020


APLICA

No. Cuenta Bancaria	Institución Bancaria	Tipo de Inversión	Monto	Fecha de Vencimiento

ARQ. CLAUDIA VERONICA GALAVIZ SIDA.
 Elaboró y Presentó

ING. AIMEE PEREZ AGUILAR
 Responsable de Elaboración

DR. JOSE RAMON IBARRA FLORES.
 Comisario





**INSTITUTO MUNICIPAL DE INVESTIGACION, PLANEACION Y DESARROLLO
URBANO DE NUEVO LAREDO**



**Contribuciones pendientes de cobro y por recuperar
Al 31 DE DICIEMBRE 2020**

11200-00-00-000- Derechos a Recibir Efectivo o Equivalentes	-	281
11300-00-00-000- Derechos a Recibir Bienes o Servicios	-	-



[Signature]
ARQ. CLAUDIA VERONICA GALAVIZ SIDA.
Elaboró y Presentó

[Signature]
ING. AIMEE PÉREZ AGUILAR
Responsable de Elaboración

[Signature]
DR. JOSE RAMON IBARRA FLORES.
Comisario



INSTITUTO MUNICIPAL DE INVESTIGACION, PLANEACION Y DESARROLLO URBANO DE NUEVO LAREDO
 Analítico de Derechos a Recibir Efectivo y Equivalentes y Bienes o Servicios a Recibir
 AL 31 DE DICIEMBRE 2020



Cuenta	Subcuenta	Fecha Inicial	Nombre o Razón Social	Concepto	Saldo	Forma de Recuperación	Fecha de Vencimiento
11230-00-00-00-00000	11230-02-01-000-00001	01/01/2019	Carlos Silva Ramirez		96	DEPOSITO BANCARIO	31/12/2019
11230-00-00-00-00000	11230-02-01-000-00007	01/01/2019	Martha Yadira Cruz	Viaticos	- 364	DEPOSITO BANCARIO	31/12/2019
11230-00-00-00-00000	11230-02-01-000-00014	01/03/2019	Aimee Perez Aguilar	Deudor	- 18	DEPOSITO BANCARIO	31/12/2019
TOTAL					- 286		

ARQ. CLAUDIA VERONICA GALAVIZ SIDA.
 Elaboró y Presentó

DR. JOSE RAMON IBARRA FLORES.
 Comisario.

ING. AIMEE PEREZ AGUILAR
 Responsable de Elaboración



INSTITUTO MUNICIPAL DE INVESTIGACION, PLANEACION Y DESARROLLO URBANO DE NUEVO LAREDO

Bienes Disponibles para su Transformación (Inventarios)

AL 31 DE DICIEMBRE 2020



En este espacio se informará del sistema de costeo y método de valuación aplicada a los inventarios, así como la conveniencia de su aplicación dada la naturaleza de los mismos. Adicionalmente, se revelará el impacto en la información financiera por cambios en el método o sistema.

NO APLICA



ARQ. CLAUDIA VERONICA GALAVIZ SIDA.
Elaboró y Presentó

DR. JOSE RAMON IBARRA FLORES.
Comisario.

ING. AIMEE PEREZ AGUILAR
Responsable de Elaboración

INSTITUTO MUNICIPAL DE INVESTIGACION, PLANEACION Y DESARROLLO URBANO DE NUEVO LAREDO



Almacén y método de valuación
AL 31 DE DICIEMBRE 2020



Si alguna de las cuentas del rubro 1.1.5 Almacenes tuvo movimientos o presenta saldo, deberán informar, en este espacio, lo siguiente:

Método de valuación y su conveniencia

Revelar Impacto en la información financiera por cambios en el método

NO APLICA



ARQ. CLAUDIA VERONICA GALAVIZ SIDA.
Elaboró y Presentó

ING. AIMEE PEREZ AGUILAR
Responsable de Elaboración

DR. JOSE RAMON IBARRA FLORES.
Comisario.

INSTITUTO MUNICIPAL DE INVESTIGACION, PLANEACION Y DESARROLLO URBANO DE NUEVO LAREDO
Inversiones Financieras a Largo Plazo
AL 31 DE DICIEMBRE 2020



Si alguna de las cuentas del rubro 1.2.1 Inversiones Financieras a Largo Plazo tuvo movimientos o presenta saldo, deberán informar lo siguiente:

Recursos asignados por tipo y monto

Características significativas

Los saldos de las participaciones y aportaciones de capital

**SIN
MOVIMIENTOS**



ARQ. CLAUDIA VERONICA GALAVIZ SIDA.
Elaboró y Presentó

ING. AIMEE PEREZ AGUILAR
Responsable de Elaboración

DR. JOSE RAMON BARRA FLORES.
Comisario.



INSTITUTO MUNICIPAL DE INVESTIGACION, PLANEACION Y DESARROLLO URBANO DE NUEVO LAREDO
Depreciación de Bienes Muebles e Inmuebles
Del 01 de enero al 31 de Diciembre 2020



Cuenta Contable	Concepto	% de depreciación anual	Depreciación del período	Depreciación acumulada	Estado Físico del Bien
12631-00-00-000-00000	SILLA EJECUTIVA	10%	45	1486	BUENO
12631-00-00-000-00000	SOFTWARE SISTEMA SACG6	33.30%	1667	13334	BUENO
12631-00-00-000-00000	IMPRESORA EPSON INK JET FOTOGRAFICA L 1800	33.30%	1900	15837	BUENO
12631-00-00-000-00000	IMPRESORA EPSON L1300 INYECCION TINTA	33.30%	1205	10045	BUENO
12631-00-00-000-00000	CPUX7100 EQUIPO DE COMPUTO PROCESADOR INTEL7	33.30%	1973	13813	BUENO
12631-00-00-000-00000	CPUX7100 EQUIPO DE COMPUTO PROCESADOR INTEL7	33.30%	1973	13813	BUENO
12631-00-00-000-00000	CPUX7100 EQUIPO DE COMPUTO PROCESADOR INTEL7	33.30%	1973	13813	BUENO
12631-00-00-000-00000	CPUX7100 EQUIPO DE COMPUTO PROCESADOR INTEL7	33.30%	1973	13813	BUENO
12631-00-00-000-00000	CPUX7100 EQUIPO DE COMPUTO PROCESADOR INTEL7	33.30%	1973	13813	BUENO
12631-00-00-000-00000	CPUX7100 EQUIPO DE COMPUTO PROCESADOR INTEL7	33.30%	1973	13813	BUENO
12631-00-00-000-00000	CPUX7100 EQUIPO DE COMPUTO PROCESADOR INTEL7	33.30%	1973	13813	BUENO
12631-00-00-000-00000	CPUX7100 EQUIPO DE COMPUTO PROCESADOR INTEL7	33.30%	1973	13813	BUENO
12631-00-00-000-00000	CPUX7100 EQUIPO DE COMPUTO PROCESADOR INTEL7	33.30%	1973	13813	BUENO
12631-00-00-000-00000	CPUX7100 EQUIPO DE COMPUTO PROCESADOR INTEL7	33.30%	1973	13813	BUENO
12631-00-00-000-00000	CPUX7100 EQUIPO DE COMPUTO PROCESADOR INTEL7	33.30%	1973	13813	BUENO
12631-00-00-000-00000	CPUX7100 EQUIPO DE COMPUTO PROCESADOR INTEL7	33.30%	1973	13813	BUENO
12631-00-00-000-00000	LAPTOP DELL G3	33.30%	4157	29096	BUENO
12631-00-00-000-00000	FRIGOBAR BLANCO MARCA WHIRLPOOL	10%	125	875	BUENO
12634-00-00-000-00000	NISSAN VERSA SENSE TA	20%	11750	82250	BUENO
12631-00-00-000-00000	COMPUTADORA SERVIDOR, DISCO DURO, MONITOR, KIT TECLADO Y MOUSE	33.30%	2390	11765	BUENO
12631-00-00-000-00000	MOUSES	33.30%	24	392	BUENO
12631-00-00-000-00000	PLOTTER DESIGNJET T520	33.30%	1299	12991	BUENO
12631-00-00-000-00000	DESBROZADORA STIHL	10%	69	69	BUENO
Método de Depreciación: Mensual.					

ARQ. CLAUDIA VERONICA GALAVIZ SIDA.
Elaboró y Presentó

DR. JOSE RAMON IBARRA FLORES.
Comisario.

ING. ARVIEE PEREZ AGUILAR
Responsable de Elaboración



INSTITUTO MUNICIPAL DE INVESTIGACION, PLANEACION Y DESARROLLO URBANO DE NUEVO
Amortización de Activos Intangibles y Diferidos
Del 01 de Enero al 31 de Diciembre de 2020



Cuenta Contable	Concepto	Monto Original	% de amortización	Amortización del período	Amortización acumulada
SIN MOVIMIENTOS					
Método Aplicado:					

ARQ. CLAUDIA VERONICA GALAVIZ SIDA.
Elaboró y Presentó

ING. AIMEE PEREZ AGUILAR
Responsable de Elaboración

DR. JOSE RAMON IBARRA FLORES.
Comisario.





DESARROLLO URBANO DE NUEVO LAREDO
Estimaciones y Deterioros
Al 31 de Diciembre de 2020



Si alguna de las siguientes cuentas tuvo movimientos o presentan saldo se deberá informar los criterios utilizados para la determinación de las estimaciones.

- 1.1.6.1 *Estimaciones para Cuentas Incobrables por Derechos a Recibir Efectivo o Equivalentes*
- 1.1.6.2 *Estimación por Deterioro de Inventarios*
- 1.2.6.4 *Deterioro Acumulado de Activos Biológicos*
- 1.2.8.1 *Estimaciones por Pérdida de Cuentas Incobrables de Documentos por Cobrar a Largo Plazo*
- 1.2.8.2 *Estimaciones por Pérdida de Cuentas Incobrables de Deudores Diversos por Cobrar a Largo Plazo*
- 1.2.8.3 *Estimaciones por Pérdida de Cuentas Incobrables de Ingresos por Cobrar a Largo Plazo*
- 1.2.8.4 *Estimaciones por Pérdida de Cuentas Incobrables de Préstamos Otorgados a Largo Plazo*
- 1.2.8.9 *Estimaciones por Pérdida de Otras Cuentas Incobrables a Largo Plazo*

SIN MOVIMIENTOS



ARQ. CLAUDIA VERONICA GALAVEZ SIDA.
Elaboró y Presentó

ING. AIMEE PEREZ AGUILAR
Responsable de Elaboración

DR. JOSE RAMON IBARRA FLORES.
Comisario.

INSTITUTO MUNICIPAL DE INVESTIGACION, PLANEACION Y DESARROLLO URBANO DE NUEVO
LAREDO



Otros Activos
Al 31 de Diciembre de 2020



Si alguna de las siguientes cuentas tuvo movimientos o presentan saldo se deberá informar por tipo circulante o no circulante, los montos totales asociados y sus características cualitativas significativas que les impacten financieramente.

- 1.1.9 Otros Activos Circulantes
 - 1.1.9.1 Valores en Garantía
 - 1.1.9.2 Bienes en Garantía (excluye depósitos de fondos)
 - 1.1.9.3 Bienes Derivados de Embargos, Decomisos, Aseguramientos y Dación en Pago
- 1.2.9 Otros Activos no Circulantes
 - 1.2.9.1 Bienes en Concesión
 - 1.2.9.2 Bienes en Arrendamiento Financiero
 - 1.2.9.3 Bienes en Comodato

SIN MOVIMIENTOS



ARQ. CLAUDIA VERONICA GALAVIZ SIDA.
Elaboró y Presentó

ING. AIMEE PEREZ AGUILAR
Responsable de Elaboración

DR. JOSE RAMON IBARRA FLORES.
Comisario



INSTITUTO MUNICIPAL DE INVESTIGACION, PLANEACION Y DESARROLLO URBANO DE NUEVO LAREDO
Reporte Analítico de Cuentas por Pagar
Al 31 de diciembre 2020



Subcuenta Específica	Póliza de Registro		No. Fact./ Documento	Nombre o Razón Social	Concepto	Valor del Documento	Plazo en Días	Saldo
	Fecha	Póliza						
21120-00-01-000	31/12/2018	D00001		Telefonos de Mexico	Telefono	567		567
2117-01-01	31/12/2018	D00001		ISR sobre sueldos	ISR sobre sueldos	8,496		8,496
2117-01-02	31/12/2018	D00001		ISR sobre honorarios	ISR sobre honorarios	1,560		1,560
2112-1-000009	31/12/2019	D00001		Automotores laredo S.A de C,V	seguro vehicular	1,345		1,345
TOTAL						11,968		11,968



ARQ. CLAUDIA VERÓNICA GALAVIZ SIDA.
Elaboró y Presentó

DR. JOSE RAMÓN IBARRA FLORES.
Comisario.

ING. AIMEE PEREZ AGUILAR
Responsable de Elaboración



Si alguna de las siguientes cuentas tuvo movimientos o presentan saldo se deberá informar de manera agrupada los recursos localizados en dichos fondos, así como la naturaleza de dichos recursos y sus características cualitativas significativas que les afecten o pudieran afectarles financieramente.

- 2.1.6 Fondos y Bienes de Terceros en Garantía y/o Administración a Corto Plazo
- 2.1.6.1 Fondos en Garantía a Corto Plazo
- 2.1.6.2 Fondos en Administración a Corto Plazo
- 2.1.6.3 Fondos Contingentes a Corto Plazo
- 2.1.6.4 Fondos de Fideicomisos, Mandatos y Contratos Análogos a Corto Plazo
- 2.1.6.5 Otros Fondos de Terceros en Garantía y/o Administración a Corto Plazo
- 2.1.6.6 Valores y Bienes en Garantía a Corto Plazo
- 2.2.5 Fondos y Bienes de Terceros en Garantía y/o Administración a Largo Plazo
- 2.2.5.1 Fondos en Garantía a Largo Plazo
- 2.2.5.2 Fondos en Administración a Largo Plazo
- 2.2.5.3 Fondos Contingentes a Largo Plazo
- 2.2.5.4 Fondos de Fideicomisos, Mandatos y Contratos Análogos a Largo Plazo
- 2.2.5.5 Otros Fondos de Terceros en Garantía y/o Administración a Largo Plazo
- 2.2.5.6 Valores y Bienes en Garantía a Largo Plazo

SIN MOVIMIENTOS



ARQ. CLAUDIA VERÓNICA GALAVIZ SIDA.
Elaboró y Presentó

ING. AIMEE PÉREZ AGUILAR
Responsable de Elaboración

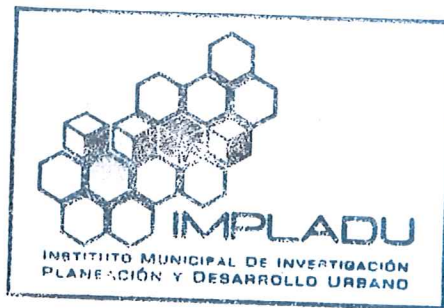
DR. JOSE RAMON IBARRA FLORES.
Comisario.



Si alguna de las siguientes cuentas tuvo movimientos o presentan saldo se deberá informar su tipo, monto y naturaleza, así como las características significativas que les impacten o pudieran impactarles financieramente.

- 2.1.5 Pasivos Diferidos a Corto Plazo
- 2.1.5.1 Ingresos Cobrados por Adelantado a Corto Plazo
- 2.1.5.2 Intereses Cobrados por Adelantado a Corto Plazo
- 2.1.5.9 Otros Pasivos Diferidos a Corto Plazo
- 2.2.4 Pasivos Diferidos a Largo Plazo
- 2.2.4.1 Créditos Diferidos a Largo Plazo
- 2.2.4.2 Intereses Cobrados por Adelantado a Largo Plazo
- 2.2.4.9 Otros Pasivos Diferidos a Largo Plazo

SIN MOVIMIENTOS



ARQ. CLAUDIA VERÓNICA GALAVIZ SIDA.
Elaboró y Presentó

ING. AIMEE PEREZ AGUILAR
Responsable de Elaboración

DR. JOSE RAMON IBARRA FLORES.
Comisario.

INSTITUTO MUNICIPAL DE INVESTIGACION, PLANEACION Y DESARROLLO URBANO DE NUEVO LAREDO

Clasificador por Rubro de Ingresos por Clase (tercer nivel)
Del 01 de Enero al 31 de Diciembre 2020



CRI	Concepto	Importe
1	IMPUESTOS	
1.1	IMPUESTOS SOBRE LOS INGRESOS	
1.2	IMPUESTOS SOBRE EL PATRIMONIO	
1.2.1		
1.2.5		
1.3	IMPUESTOS SOBRE LA PRODUCCIÓN, EL CONSUMO Y LAS TRANSACCIONES	
1.3.1		
1.3.4		
1.3.5		
1.4	IMPUESTOS AL COMERCIO EXTERIOR	
1.4.1		
1.4.2		
1.4.3		
1.4.4		
1.4.5		
1.5	IMPUESTOS SOBRE NÓMINAS Y ASIMILABLES	
1.5.1		
1.5.2		
1.5.3		
1.5.4		
1.5.5		
16	IMPUESTOS ECOLÓGICOS	
1.6.1		
1.6.2		
1.6.3		
1.6.4		
1.6.5		
17	ACCESORIOS	
1.7.1		
1.7.2		
1.7.3		
1.7.4		
1.7.5		
18	OTROS IMPUESTOS	
1.8.1		
1.8.2		
1.8.3		
1.8.4		
1.8.5		
19	IMPUESTOS NO COMPRENDIDOS EN LAS FRACCIONES DE LA LEY DE INGRESOS CAUSADAS EN EJERCICIOS FISCALES ANTERIORES PENDIENTES DE LIQUIDACIÓN O PAGO	
2	CUOTAS Y APORTACIONES DE SEGURIDAD SOCIAL	
2.1	APORTACIONES PARA FONDOS DE VIVIENDA	
2.2	CUOTAS PARA EL SEGURO SOCIAL	
2.3	CUOTAS DE AHORRO PARA EL RETIRO	
2.4	OTRAS CUOTAS Y APORTACIONES PARA LA SEGURIDAD SOCIAL	

2.5	ACCESORIOS	
3	CONTRIBUCIONES DE MEJORAS	
3.1	CONTRIBUCIÓN DE MEJORAS POR OBRAS PÚBLICAS	
3.9	CONTRIBUCIONES DE MEJORAS NO COMPRENDIDAS EN LAS FRACCIONES DE LA LEY DE INGRESOS CAUSADAS EN EJERCICIOS FISCALES ANTERIORES PENDIENTES DE LIQUIDACIÓN O PAGO	
4	DERECHOS	
4.1	DERECHOS POR EL USO, GOCE, APROVECHAMIENTO O EXPLOTACIÓN DE BIENES DE DOMINIO PÚBLICO	
4.2	DERECHOS A LOS HIDROCARBUROS	
4.3	DERECHOS POR PRESTACIÓN DE SERVICIOS	
4.4	OTROS DERECHOS	
4.5	ACCESORIOS	
4.9	DERECHOS NO COMPRENDIDOS EN LAS FRACCIONES DE LA LEY DE INGRESOS CAUSADAS EN EJERCICIOS FISCALES ANTERIORES PENDIENTES DE LIQUIDACIÓN O PAGO	
5	PRODUCTOS	
5.1	PRODUCTOS DE TIPO CORRIENTE	
5.2	PRODUCTOS DE CAPITAL	
5.9	PRODUCTOS NO COMPRENDIDOS EN LAS FRACCIONES DE LA LEY DE INGRESOS CAUSADAS EN EJERCICIOS FISCALES ANTERIORES PENDIENTES DE LIQUIDACIÓN O PAGO	
6	APROVECHAMIENTOS	
6.1	APROVECHAMIENTOS DE TIPO CORRIENTE	
6.2	APROVECHAMIENTOS DE CAPITAL	
6.9	APROVECHAMIENTOS NO COMPRENDIDOS EN LAS FRACCIONES DE LA LEY DE INGRESOS CAUSADAS EN EJERCICIOS FISCALES ANTERIORES PENDIENTES DE LIQUIDACIÓN O PAGO	
7	INGRESOS POR VENTAS DE BIENES Y SERVICIOS	
7.1	INGRESOS POR VENTAS DE BIENES Y SERVICIOS DE ORGANISMOS DESCENTRALIZADOS	
7.2	INGRESOS DE OPERACIÓN DE ENTIDADES PARAESTATALES EMPRESARIALES	
7.3	INGRESOS POR VENTAS DE BIENES Y SERVICIOS PRODUCIDOS EN ESTABLECIMIENTOS DEL GOBIERNO CENTRAL	
8	PARTICIPACIONES Y APORTACIONES	\$ 3,892,000
8.1	PARTICIPACIONES	
8.2	APORTACIONES	\$ 3,892,000
8.3	CONVENIOS	
9	TRANSFERENCIAS, ASIGNACIONES, SUBSIDIOS Y OTRAS AYUDAS	
9.1	TRANSFERENCIAS INTERNAS Y ASIGNACIONES AL SECTOR PÚBLICO	
9.2	TRANSFERENCIAS AL RESTO DEL SECTOR PÚBLICO	
9.3	SUBSIDIOS Y SUBVENCIONES	
9.4	AYUDAS SOCIALES	
9.5	PENSIONES Y JUBILACIONES	
9.6	TRANSFERENCIAS A FIDEICOMISOS, MANDATOS Y ANALOGOS	
0	INGRESOS DERIVADOS DE FINANCIAMIENTOS	
0.1	ENDEUDAMIENTO INTERNO	
0.2	ENDEUDAMIENTO EXTERNO	

ARQ. CLAUDIA VERONICA GALAVIZ SIDA.

Elaboró y Presentó

ING. ANNEE PEREZ AGUILAR
Responsable de Elaboración

DR. JOSE RAMON IBARRA FLORES.
Comisario.





INSTITUTO MUNICIPAL DE INVESTIGACION, PLANEACION Y DESARROLLO URBANO DE NUEVO LAREDO
Otros Ingresos
Del 01 de Enero al 31 de Diciembre 2020

Si alguna de las cuentas de los siguientes rubros tuvo movimientos o presentan saldo se deberá informar de manera agrupada, el tipo, monto y naturaleza de la cuenta de otros ingresos, asimismo se informará de sus características significativas.

4.3 OTROS INGRESOS Y BENEFICIOS

- 4.3.1 Ingresos Financieros
- 4.3.2 Incremento por Variación de Inventarios
- 4.3.3 Disminución del Exceso de Estimaciones por Pérdida o Deterioro u Obsolescencia
- 4.3.4 Disminución del Exceso de Provisiones
- 4.3.9 Otros Ingresos y Beneficios Varios

SIN MOVIMIENTOS



ARQ. CLAUDIA VERONICA GALAVIZ SIDA.
Elaboró y Presentó

ING. ANMEE PEREZ AGUILAR
Responsable de Elaboración

DR. JOSE RAMON IBARRA FLORES.
Comisario.



INSTITUTO MUNICIPAL DE INVESTIGACION, PLANEACION Y DESARROLLO URBANO DE NUEVO LAREDO
Modificaciones a la Hacienda Pública / Patrimonio
Del 01 de Enero al 31 de Diciembre de 2020



Fecha	N° Póliza	Cuenta Contable	Nombre de la Cuenta	Debe	Haber	Saldo	Contracuenta	Concepto del Movimiento
SIN MOVIMIENTOS								

Arq. Claudia Verónica Galaviz Sida.
Director General.
Autorizo

DR. JOSE RAMON IBARRA FLORES.
Contador.

Ing. Aimeé Pérez Aguilar
Coordinador Administrativo
Elaboro.





INSTITUTO MUNICIPAL DE INVESTIGACION, PLANEACION Y DESARROLLO URBANO DE NUEVO LAREDO
Análisis de los saldos inicial y final del Efectivo y equivalentes
Del 01 de Enero al 31 de Diciembre 2020

Cuenta	Concepto	2020	2019	Variación
1.1.1	Efectivo y Equivalentes			
1.1.1.1	Efectivo	-	-	-
1.1.1.2	Bancos/Tesorería	113,832.06	77,846	35,986.53
1.1.1.3	Bancos/Dependencias y Otros	-	-	-
1.1.1.4	Inversiones Temporales (Hasta 3 meses)	-	-	-
1.1.1.5	Fondos con Afectación Específica	-	-	-
1.1.1.6	Depósitos de Fondos de Terceros en Garantía y/o Administración	-	-	-
1.1.1.9	Otros Efectivos y Equivalentes	-	-	-
	Total de Efectivo y Equivalentes	113,832.06	77,845.53	35,986.53

Arq. Claudia Verónica Galaviz Sida.
Director General
Autorizo

Ing. Aimee Pérez Aguilar
Coordinador Administrativo
Elaboro.





INSTITUTO MUNICIPAL DE INVESTIGACION, PLANEACION Y DESARROLLO URBANO DE NUEVO LAREDO
Adquisiciones de Bienes Muebles e Inmuebles
Del 01 de Enero al 31 de Diciembre 2020



Clave S/ Catálogo de Bienes	Fecha de Adquisición	N° Factura	Nombre del Proveedor	Descripción del Bien	Área Responsable	Monto Original de Inversión		
5671000158-1	30/11/2020	b265716	CONSTRUPLAZA NUEVO LAREDO	DESBROZADORA STIHL	INTENDENTE	\$	8,390	
5151000128-1	04/12/2020	SN	SANTIAGO MORALES ADELAIDO	LAPTOP MSI	ORDENAMIENTO TERRITORIAL	\$	51,300	
5151000128-2	04/12/2020	SN	SANTIAGO MORALES ADELAIDO	LAPTOP MSI	DIRECCION DE PLANEACION	\$	51,300	
5151000128-3	04/12/2020	SN	SANTIAGO MORALES ADELAIDO	LAPTOP ASUS	COORDINACION ADMINISTRATIVA	\$	49,140	
TOTAL						\$	160,130	
Porcentaje de adquisiciones que fueron realizadas mediante subsidios de capital del sector central.								

[Signature]
Ara. Claudia Verónica Galaviz Sida.
Director General.
Autorizo

[Signature]
Ing. Alfredo Pérez Aguilar
Coordinador Administrativo
Elaboro.

[Signature]
DR. JOSE RAMON BARRA FLORES.
Comisario.



INSTITUTO MUNICIPAL DE INVESTIGACION, PLANEACION Y DESARROLLO URBANO DE NUEVO LAREDO
 Conciliación de los Flujos de Efectivo Netos de las Actividades de Operación y la cuenta de
 Ahorro/Desahorro

AI 31 DE DICIEMBRE 2020



Ahorro/Desahorro antes de Rubros Extraordinarios	-	30,641.00
(-) Movimientos de partidas (o rubros) que no afectan al efectivo	-	4,001.00
Depreciación	-	4,001.00
Amortización	-	-
Incrementos en las Provisiones	-	-
(+) Movimientos de partidas (o rubros) que no afectan al efectivo	-	-
Ganancia/Pérdida en Venta de Propiedad, Planta y Equipo	-	-
Incremento en Cuentas por Cobrar	-	-
Partidas Extraordinarias	-	-
Flujos Netos de Efectivo Por Actividades De Operación	-	26,640.00

Arq. Claudia Verónica Galaviz Sida.
 Director General.
 Autorizo

Ing. Aimee Pérez Aguilar
 Coordinador Administrativo
 Elabora.



INSTITUTO MUNICIPAL DE INVESTIGACION, PLANEACION Y DESARROLLO URBANO DE NUEVO LAREDO

Conciliación entre los Ingresos Presupuestarios y Contables

Correspondiente del 01 de Enero al 31 de Diciembre 2020

(Cifras en pesos)

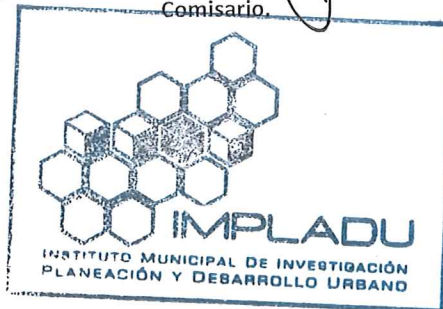


1. Ingresos Presupuestarios		\$ 2,919,000
2. Más ingresos contables no presupuestarios		\$
Incremento por variación de inventarios	\$	
Disminución del exceso de estimaciones por pérdida o deterioro u obsolescencia	\$	
Disminución del exceso de provisiones	\$	
Otros ingresos y beneficios varios	\$	
Otros ingresos contables no presupuestarios	\$	
3. Menos ingresos presupuestarios no contables		\$
Productos de capital	\$	
Aprovechamientos de capital	\$	
Ingresos derivados de financiamientos	\$	
Otros Ingresos Presupuestarios no contables	\$	
4. Ingresos Contables (4 = 1 + 2 - 3)		\$ 2,919,000

Arq. Claudia Verónica Galaviz Sida.
Director General.
Autorizo

Ing. Aimeé Pérez Aguilar
Coordinador Administrativo
Elaboro.

DR. JOSE RAMON IBARRA FLORES.
Comisario.






INSTITUTO MUNICIPAL DE INVESTIGACION, PLANEACION Y DESARROLLO URBANO DE NUEVO LAREDO
Conciliación entre los Egresos Presupuestarios y los Gastos Contables
Correspondiente del 01 de Enero al 31 de Diciembre 2020
 (Cifras en pesos)

1. Total de egresos (presupuestarios)		\$ 2,884,358
2. Menos egresos presupuestarios no contables		\$ 160,130
Mobiliario y equipo de administración	\$	\$ 151,740
Mobiliario y equipo educacional recreativo	\$	
Equipo e instrumental médico de laboratorio	\$	
Vehículos y equipo de transporte	\$	
Equipo de defensa y seguridad	\$	
Maquinaria, otros equipos y herramientas	\$	\$ 8,390
Activos biológicos	\$	
Bienes inmuebles	\$	
Activos intangibles	\$	
Obra pública en bienes propios	\$	
Acciones y participaciones de capital	\$	
Compra de títulos y valores	\$	
Inversiones en fideicomisos, mandatos y otros análogos	\$	
Provisiones para contingencias y otras erogaciones especiales	\$	
Amortización de la deuda pública	\$	
Adeudos de ejercicios fiscales anteriores (ADEFAS)	\$	
Otros Egresos Presupuestales No Contables	\$	
3. Mas gastos contables no presupuestales		\$ 164,132
Estimaciones, depreciaciones, deterioros, obsolescencia y amortizaciones	\$	\$ 164,132
Provisiones	\$	
Disminución de inventarios	\$	
Aumento por insuficiencia de estimaciones por pérdida o deterioro u obsolescencia	\$	
Aumento por insuficiencia de provisiones	\$	
Otros Gastos	\$	
Otros Gastos Contables No Presupuestales	\$	
4. Total de Gasto Contable (4 = 1 - 2 + 3)		\$ 2,888,359

Arq. Claudia Verónica Galaviz Sida.
 Director General.
 Autorizo



Ing. Aimeé Pérez Aguilar
 Coordinador Administrativo
 Elabora.



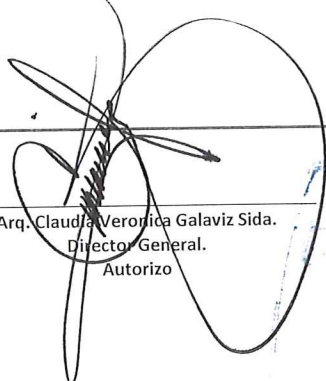
En los Estados Financieros del Instituto Municipal de Investigación, Planeación y Desarrollo Urbano del Municipio de Nuevo Laredo Tamaulipas, nos muestran la información financiera que fue ejercida por la Dirección del Instituto en el Periodo del Cuarto Trimestre del año 2020, que corresponde a los meses de Enero a Diciembre.


El objetivo principal de los Estados Financieros presentados es la declaración de como se utiliza el Recurso Financiero Gubernamental y en como influye en las desiciones del periodo.

De esta manera, se informara y explica la respuesta del Gobierno a las Condiciones relacionadas con la información financiera de cada periodo de gestion, ademas , de exponer aquellas politicas que podrian afectar la toma de decisiones en periodos posteriores.


Transparencia y acceso a la Información Pública.

Transparencia y acceso a la información pública Las relaciones entre el poder político y los ciudadanos reclaman la transparencia. Ésta es una exigencia legítima e incluso, necesaria para el buen funcionamiento del Estado; en donde el poder sea sujeto de control y éste se ejerza según las normas previamente establecidas.


Arq. Claudia Verónica Galaviz Sida.
Director General.
Autorizo


DR. JOSE RAMON IBARRA FLORES.
Comisario.




Ing. Aimeé Pérez Aguilar
Coordinador Administrativo
Elaboro.



Notas de Gestión Administrativa
2. Panorama Económico y Financiero



A continuación, se informara sobre las principales condiciones economicas- Financieras bajo las cuales estuvo operando IMPLADU; y las cuales influyeron en la toma de desiciones de la administracion.

En el Instituto Municipal de Investigacion Planeacion y Desarrollo Urbano de Nuevo Laredo Tamaulipas, Inicia sus operaciones en Enero a Diciembre, con un presupuesto de \$ 2,919,000 M/N que corresponde a las Participaciones y Aportaciones acordadas en el Presupuesto de Ingresos del Ejercicio Fiscal 2020 por parte del Gobierno Municipal, ahora bien posteriormente a este presupuesto.

Arq. Claudia Verónica Galaviz Sida
Director General.
Autorizo

DR. JOSE RAMON IBARRA FLORES.
Comisario.

Ing. Aimee Pérez Aguilar
Coordinador Administrativo
Elaboro.



INSTITUTO MUNICIPAL DE INVESTIGACION, PLANEACION Y DESARROLLO URBANO DE NUEVO LAREDO
Notas de Gestión Administrativa
3. Autorización e Historia

Autorización e Historia

El Instituto Municipal de Investigación, Planeación y Desarrollo Urbano es un organismo público descentralizado de la administración pública constituido por Decreto de Creación No. LX-35 de fecha de Junio de 2008 publicado en el Periódico Oficial del Estado de Tamaulipas de la misma fecha, la entidad cuenta con personalidad jurídica y patrimonio propio.

Órgano que lo integra según el Decreto de Creación No. LX-35:

ARTICULO 10.- El Consejo Consultivo es la máxima autoridad del "INSTITUTO" y tiene las facultades necesarias para cumplir con los objetivos asignados al mismo en el Acuerdo que lo creó, este Decreto y demás ordenamientos aplicables; el Consejo Consultivo lo integran los siguientes representantes de los sectores público, privado y social: I. Un Presidente: que lo será el Presidente Municipal; II. Un representante del Gobierno del Estado; III. El Secretario de Obras Públicas, Desarrollo Urbano, Medio Ambiente y Servicios Municipales; IV. El Director General del "INSTITUTO", quien fungirá como Secretario Técnico; V. El Regidor Presidente de la Comisión de Desarrollo Urbano; VI. El Regidor Presidente de la Comisión de Obras y Servicios Públicos VII. Un representante del Colegio de la Frontera Norte; VIII. Un representante del Comité de Planeación y Desarrollo Urbano del Municipio de Nuevo Laredo; IX. Un representante del Colegio de Arquitectos; X. Un representante del Colegio de Ingenieros Civiles; XI. Un representante de la Cámara Mexicana de la Construcción; XII. Un representante de la Asociación de Constructores; y XIII. Un representante del Consejo Sociedad Gobierno. XIV. Con excepción del Presidente y el Secretario Técnico, los demás miembros del Consejo Consultivo tendrán el carácter de Vocales.

ARTICULO 22.- La estructura orgánica del "INSTITUTO" estará integrada por las Direcciones, Jefaturas de Departamentos y de Áreas necesarias para cumplir con su objeto, así como por el personal administrativo del propio "INSTITUTO", cuyas atribuciones y denominaciones deberán contemplarse en el reglamento interior del "INSTITUTO"

Arq. Claudia Verónica Galaviz Sida.
Director General.
Autorizo

Ing. Aimeé Pérez Aguilar
Coordinador Administrativo
Elaboro.

DR. JOSÉ RAMÓN IBARRA FLORES.
Comisario.





Organización y Objeto Social

Decreto de Creacion No. LX-35 Art. 9: Para el estudio y despacho de los asuntos que le competen, el Instituto está integrado por un Consejo Consultivo y Una Direccion General.

El instituto Tiene por Objeto:

Decreto de Creacion No. LX-35 Art. 4:

- I. Auxiliar al Ayuntamiento en el cumplimiento de las funciones que le confiere la legislación competente en materia de desarrollo urbano, politico, ambiental y de planeación, emitiendo opiniones, dictámenes y recomendaciones al propio Ayuntamiento para su analisis y aprobacion, en su caso.
- II. Asesorar al Ayuntamiento en materia de planeación integral con visión de corto, mediano y largo plazo;
- III. Promover la planeación participativa, la consulta a la ciudadanía, organismos públicos, privados y paramunicipales, con la finalidad de elaborar, actualizar o modificar el Sistema Municipal de Planeacion y Plan Municipal de Desarrollo Urbano en su caso;
- IV. Asesorar técnicamente al Ayuntamiento y dependencias de gobierno municipal en la instrumentación y aplicación de las normas y disposiciones del Sistema Municipal de Planeación y sus derivados;
- V. Diseñar la metodología para la elaboración de los planes, programas y demás instrumentos del Sistema Municipal de Planeación, así como de los proyectos de investigación y sistemas de información, que den sustento a los mismos;
- VI. Difundir el Sistema Municipal de Planeación, los proyectos de investigación y los sistemas de información; y
- VII. Orientar, coordinar e impulsar la participación ciudadana, en la elaboración de planes, programas y proyectos.

Consideraciones fiscales del entre: revelar el tipo de Constituciones que este este pbligado a pagar o retener.

1. Presentar la declaracion y pago provisional mensual de las retenciones del Impuesto sobre la Renta (ISR) por honorarios asimilados a salarios.
2. Presentar la declaracion y pago provisional mensual de Impuesto sobre la Renta (ISR) por las retenciones realizadas por servicios profesionales.
3. Presentar la declaracion anual donde se informe sobre las retenciones de los trabajadores que recibieron honorarios asimilados a salarios.

Arq. Claudia Veronica Galaviz Sida.
Director General.
Autorizo

Ing. Aimeé Pérez Aguilar
Coordinador Administrativo
Laboro.

DR. JOSE RAMON IBARRA FLORAS.
Comisario.



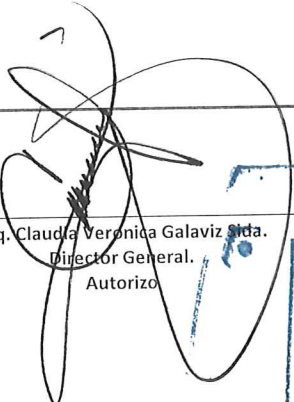



Base de Preparación de los Estados Financieros


Los Estados Financieros fueron preparados de conformidad con las disposiciones en materia de información financiera establecidas en la Ley General de Contabilidad Gubernamental, emitida en el Diario Oficial de la Federación el 31 de Diciembre del 2008, con su última reforma publicada el DOF 30-01-2018.

Políticas de Contabilidad Significativas

Las principales políticas y prácticas contables utilizadas por el IMPLADU han estado de conformidad con las establecidas por la Auditoría Superior del Estado de Tamaulipas y del Consejo Nacional de Armonización Contable.


Arq. Claudia Verónica Galaviz Sida.
Director General.
Autorizo


DR. JOSE RAMON IBARRA FLORES.
Comisario.


Ing. Aimee Pérez Aguilar
Coordinador Administrativo
Elaboro.





- a) Actualización: se informará del método utilizado para la actualización del valor de los activos, pasivos y Hacienda Pública/Patrimonio y las razones de dicha elección. Así como informar de la desconexión o reconexión inflacionaria. **No aplica**
- b) Informar sobre la realización de operaciones en el extranjero y de sus efectos en la información financiera gubernamental. **No Aplica**
- c) Método de valuación de la inversión en acciones de Compañías subsidiarias no consolidadas y asociadas. **No aplica**
- d) Sistema y método de valuación de inventarios y costo de lo vendido. **No aplica**
- e) Beneficios a empleados: revelar el cálculo de la reserva actuarial, valor presente de los ingresos esperados comparado con el valor presente de la estimación de gastos tanto de los beneficiarios actuales como futuros. **No aplica**
- f) Provisiones: objetivo de su creación, monto y plazo. **No aplica**
- g) Reservas: objetivo de su creación, monto y plazo. **No aplica**
- h) Cambios en políticas contables y corrección de errores junto con la revelación de los efectos que se tendrá en la información financiera del ente público, ya sea retrospectivos o prospectivos.



Arq. Claudia Verónica Galaviz Sida.
Director General.
Autorizo


Ing. Airnee Pérez Aguilar
Coordinador Administrativo
Elaboro.

DR. JOSE RAMON IBARRA FLORES.
Comisario.

7. Posición en Moneda Extranjera y Protección por Riesgo Cambiario

Durante el periodo ejercido no se utilizo moneda extranjera.

**SIN
MOVIMIENTOS**



Arq. Claudia Verónica Galaviz Sida.
Director General.
Autorizo

Ing. Aimeé Pérez Aguilar
Coordinador Administrativo
Elaboro.

DR. JOSE RAMON IBARRA FLORES.
Comisario.



INSTITUTO MUNICIPAL DE INVESTIGACION, PLANEACION Y DESARROLLO URBANO DE NUEVO LAREDO

Reporte Analítico del Activo
Al 31 de Diciembre 2020



Cuenta Contable	Clave s/catálogo de bienes	Descripción del Activo	Fecha de Incorporación	Vida Útil	% de depreciación, deterioro o amortización anual	Valor de incorporación	Depreciación del periodo	Depreciación acumulada	Valor neto en libros
12631-00-00	5111-000001	SILLA EJECUTIVA	24-jun-12	3	10%	1,801	45	1,485	316
12631-00-00	5191-000056	IMPRESORA EPSON INK JET	21-ago-18	3	33%	22,805	1,900	15,837	6,968
12631-00-00	5191-000057	IMPRESORA EPSON L1300	21-ago-18	3	33%	14,464	1,205	10,045	4,420
12631-00-00	5191-000058	CPUX7100 EQUIPO DE	27-dic-18	3	33%	23,679	1,973	13,813	9,866
12631-00-00	5191-000059	CPUX7100 EQUIPO DE	27-dic-18	3	33%	23,679	1,973	13,813	9,866
12631-00-00	5191-000060	CPUX7100 EQUIPO DE	27-dic-18	3	33%	23,679	1,973	13,813	9,866
12631-00-00	5191-000061	CPUX7100 EQUIPO DE	27-dic-18	3	33%	23,679	1,973	13,813	9,866
12631-00-00	5191-000062	CPUX7100 EQUIPO DE	27-dic-18	3	33%	23,679	1,973	13,813	9,866
12631-00-00	5191-000063	CPUX7100 EQUIPO DE	27-dic-18	3	33%	23,679	1,973	13,813	9,866
12631-00-00	5191-000064	CPUX7100 EQUIPO DE	27-dic-18	3	33%	23,679	1,973	13,813	9,866
12631-00-00	5191-000065	CPUX7100 EQUIPO DE	27-dic-18	3	33%	23,679	1,973	13,813	9,866
12631-00-00	5191-000066	LAPTOP DELL G3	27-dic-18	3	33%	49,879	4,157	29,096	20,783
12631-00-00	5191-000055	FRIGOBAR BLANCO MARCA	30-dic-18	10	10%	4,999	125	875	4,124
12634-00-00	5411-000002	NISSAN VERSA SENSE TA	21-dic-18	5	20%	235,001	11,750	82,250	152,751
12631-00-00	5191-000067	COMPUTADORA SERVIDOR,	05-abr-19	3	33.3%	24,914	2,390	11,765	13,149
12631-00-00	5191-000068	MOUSES	24-may-19	3	33%	881	24	391.56	489
12631-00-00	5191-000069	PLOTTER DESINGJET	29-nov-19	3	33%	46768.88	1299.135556	12991.36	33,778
12631-00-00	567-0000-01	DESBROZADORA STIHL	30-nov-20	10	10%	8390.39	69.91991667	69.91991667	8,320

NOTAS:

En este espacio se deberá informar lo siguiente:

Cambios en el porcentaje de depreciación o valor residual de los activos.

Riesgos por tipo de cambio o tipo de interés de las inversiones financieras.

Otras circunstancias de carácter significativo que afecten el activo, tales como bienes en garantía, señalados en embargos, litigios, títulos de inversiones entregados en garantías, baja significativa del valor de inversiones financieras, etc.

Desmantelamiento de Activos, procedimientos, implicaciones, efectos contables.

Administración de activos; planeación con el objetivo de que el ente los utilice de manera más efectiva.

Adicionalmente, se deben incluir las explicaciones de las principales inversiones en el activo, en cuadros comparativos como sigue:

- Inversiones en valores.
- Patrimonio de Organismos descentralizados de Control Presupuestario Indirecto.
- Inversiones en empresas de participación mayoritaria.
- Inversiones en empresas de participación minoritaria.
- Patrimonio de organismos descentralizados de control presupuestario directo, según corresponda.

Arq. Claudia Verónica Galaviz Sida.
Director General.
Autorizo

DR. JOSE RAMON IBARRA FLORES.
Comisario.

Ing. Aimee Pérez Aguilar
Coordinador Administrativo
Elabora.

INSTITUTO MUNICIPAL DE INVESTIGACION, PLANEACION Y DESARROLLO URBANO DE NUEVO LAREDO



Reporte Analítico del Activo Capitalizable
Del 01 Enero al 31 de Diciembre 2020



Cuenta Contable	Clave s/catálogo de bienes	Descripción del Activo	Fecha de Capitalización / Activación	Valor de Capitalización / Activación
SIN MOVIMIENTOS				

Arq. Claudia Verónica Galaviz Sida.
Director General.
Autorizo

Ing. Aimeé Pérez Aguilar
Coordinador Administrativo
Elaboro.

DR. JOSE RAMON IBARRA FLORES.
Comisario.







INSTITUTO MUNICIPAL DE INVESTIGACION, PLANEACION Y DESARROLLO URBANO DE NUEVO LAREDO
 Reporte de la Recaudación
 Del 01 de enero al 31 de Diciembre 2020



Rubros de los Ingresos	Enero	Febrero	Marzo	Abril	Mayo	Junio	Julio	Agosto	Septiembre	Octubre	Noviembre	Diciembre	Total
Impuestos													
Cuotas y Aportaciones de Seguridad Social													
Contribuciones de Mejoras													
Derechos													
Productos													
Aprovechamientos													
Ingresos por Ventas de Bienes y Servicios													
Participaciones y Aportaciones													
Estatales													
Federales													
Municipales	\$ 973,000			\$ 973,000			\$ 973,000						\$ 2,919,000
Transferencias, Asignaciones, Subsidios y Otras Ayudas													
Estatales													
Federales													
Ingresos Derivados de Financiamientos													


 C. Claudia Verónica Galaviz Sida.
 Director General.
 Autorizo


 DR. JOSE RAMON BARRERA FLORES.
 Comisario


 Ing. A. Jose Perez Aguilar
 Coordinador Administrativo
 Elaboro



INSTITUTO MUNICIPAL DE INVESTIGACION, PLANEACION Y DESARROLLO URBANO DE NUEVO LAREDO

Notas de Gestión Administrativa

11. Información sobre la Deuda y el Reporte Analítico de la Deuda



Denominación de las Deudas	Moneda de Contratación	Institución o País Acreedor	Saldo Inicial del Periodo	Saldo Final del Periodo
Deuda Interna				
Instituciones de Crédito	Peso	México	\$0.00	\$0.00
Títulos y Valores	Peso	México	\$0.00	\$0.00
Arrendamientos Financieros	Peso	México	\$0.00	\$0.00
Deuda Externa				
Organismos Financieros Internacionales	Peso	México	\$0.00	\$0.00
Deuda Bilateral	Peso	México	\$0.00	\$0.00
Títulos y Valores	Peso	México	\$0.00	\$0.00
Arrendamientos Financieros	Peso	México	\$0.00	\$0.00
Subtotal Corto Plazo	Peso	México	\$0.00	\$0.00
Deuda Interna				
Instituciones de Crédito	Peso	México	\$0.00	\$0.00
Títulos y Valores	Peso	México	\$0.00	\$0.00
Arrendamientos Financieros	Peso	México	\$0.00	\$0.00
Deuda Externa				
Organismos Financieros Internacionales	Peso	México	\$0.00	\$0.00
Deuda Bilateral	Peso	México	\$0.00	\$0.00
Títulos y Valores	Peso	México	\$0.00	\$0.00
Arrendamientos Financieros	Peso	México	\$0.00	\$0.00
Subtotal Largo Plazo	Peso	México	\$0.00	\$0.00
Otros Pasivos	Peso	México	\$39,979	\$11,968
Total Deuda y Otros Pasivos	Peso	México	\$39,979	\$11,968

Arq. Claudia Verónica Galaviz Sida.
 Directora General.
 Autorizo

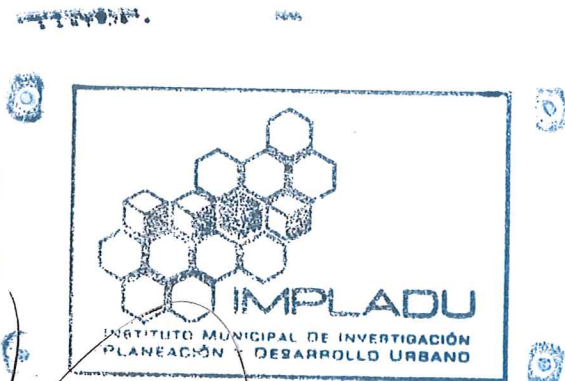
Ing. Aimeé Pérez Aguilar
 Coordinadora Administrativa
 Elabora.

DR. JOSE RAMON IBARRA FLORES.
 Comisario.



Este instituto no ha sido sujeto a calificación crediticia.

SIN MOVIMIENTOS



Arq. Claudia Verónica Galaviz Sida.
Director General.
Autorizo

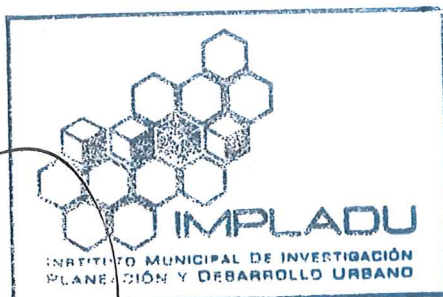
Ing. Aimee Pérez Aguilar
Coordinador Administrativo
Elaboro.

DR. JOSE RAMON IBARRA FLORES.
Comisario.



Se realiza el control interno sobre la implementación de recursos financieros y materiales, mediante la asignación de responsables de cada departamento en la administración en curso.

Se planea incrementar la eficiencia y eficacia en la aplicación, y asignación de los recursos que contiene el instituto.



Arq. Claudia Verónica Galaviz Sida.
Director General.
Autorizo

Ing. Almeé Pérez Aguilar
Coordinador Administrativo
Elaboro.

DR. JOSE RAMON IBARRA FLORES.
Comisario.



Durante el presente periodo la informacion contable es administrada por el area de Coordinacion Administrativa, reflejando las actividades asignadas a cada departamento de area por la Direccion General apegados al Plan de Trabajo 2020.

Se dividió en:

Administración

Ordenamiento Territorial

Planeación e Investigación, Normatividad.



Arq. Claudia Verónica Galaviz Sida.
Director General.

Autorizo

Ing. Aimeé Pérez Aguilar
Coordinador Administrativo
Elaboro.

DR. JOSE RAMON IBARRA FLORES.
Comisario.



No se cuenta con eventos que afecten los estados contables.




Arq. Claudia Verónica Galaviz Sida.
Director General.
Autorizo

Ing. Aimee Pérez Aguilar
Coordinador Administrativo
Elaboro.

DR. JOSE RAMON IBARRA FLORES.
Comisario.

En el Instituto no existen partes relacionadas que pudieran ejercer influencia significativa sobre la toma de decisiones financieras y operativas.

No aplica



Arq. Claudia Verónica Galaviz Sida.
Director General.
Autorizo

Ing. Aimee Pérez Aguilar
Coordinador Administrativo
Elaboro.

DR. JOSE RAMON IBARRA FLORES.
Comisario.



INSTITUTO MUNICIPAL DE INVESTIGACIÓN PLANEACIÓN Y DESARROLLO URBANO PARA EL MUNICIPIO DE NUEVO LAREDO (a)

Estado de Situación Financiera Detallado - LDF
Al 31 de diciembre de 2019 y al 31 de Diciembre 2020
(PESOS)



Concepto (c)	2020 (d)	31 de diciembre de 2019 (e)	Concepto (c)	2020 (d)	31 de diciembre de 2019 (e)
ACTIVO			PASIVO		
Activo Circulante			Pasivo Circulante		
a. Efectivo y Equivalentes (a=a1+a2+a3+a4+a5+a6+a7)	113,832	77,846	a. Cuentas por Pagar a Corto Plazo (a=a1+a2+a3+a4+a5+a6+a7+a8+a9)	11,968	11,968
a1) Efectivo	0	0	a1) Servicios Personales por Pagar a Corto Plazo	0	0
a2) Bancos/Tesorería	113,832	77,846	a2) Proveedores por Pagar a Corto Plazo	1,912	1,912
a3) Bancos/Dependencias y Otros	0	0	a3) Contratistas por Obras Públicas por Pagar a Corto Plazo	0	0
a4) Inversiones Temporales (Hasta 3 meses)	0	0	a4) Participaciones y Aportaciones por Pagar a Corto Plazo	0	0
a5) Fondos con Afectación Específica	0	0	a5) Transferencias Otorgadas por Pagar a Corto Plazo	0	0
a6) Depósitos de Fondos de Terceros en Garantía y/o Administración	0	0	a6) Intereses, Comisiones y Otros Gastos de la Deuda Pública por Pagar a Corto Plazo	0	0
a7) Otros Efectivos y Equivalentes	0	0	a7) Retenciones y Contribuciones por Pagar a Corto Plazo	10,056	10,056
b. Derechos a Recibir Efectivo o Equivalentes (b=b1+b2+b3+b4+b5+b6+b7)	-281	1,064	a8) Devoluciones de la Ley de Ingresos por Pagar a Corto Plazo	0	0
b1) Inversiones Financieras de Corto Plazo	0	0	a9) Otras Cuentas por Pagar a Corto Plazo	0	0
b2) Cuentas por Cobrar a Corto Plazo	0	0	b. Documentos por Pagar a Corto Plazo (b=b1+b2+b3)	0	0
b3) Deudores Diversos por Cobrar a Corto Plazo	-281	1,064	b1) Documentos Comerciales por Pagar a Corto Plazo	0	0
b4) Ingresos por Recuperar a Corto Plazo	0	0	b2) Documentos con Contratistas por Obras Públicas por Pagar a Corto Plazo	0	0
b5) Deudores por Anticipos de la Tesorería a Corto Plazo	0	0	b3) Otros Documentos por Pagar a Corto Plazo	0	0
b6) Préstamos Otorgados a Corto Plazo	0	0	c. Porción a Corto Plazo de la Deuda Pública a Largo Plazo (c=c1+c2)	0	0
b7) Otros Derechos a Recibir Efectivo o Equivalentes a Corto Plazo	0	0	c1) Porción a Corto Plazo de la Deuda Pública	0	0
c. Derechos a Recibir Bienes o Servicios (c=c1+c2+c3+c4+c5)	0	0	c2) Porción a Corto Plazo de Arrendamiento Financiero	0	0
c1) Anticipo a Proveedores por Adquisición de Bienes y Prestación de Servicios a Corto Plazo	0	0	d. Títulos y Valores a Corto Plazo	0	0
c2) Anticipo a Proveedores por Adquisición de Bienes Inmuebles y Muebles a Corto Plazo	0	0	e. Pasivos Diferidos a Corto Plazo (e=e1+e2+e3)	0	0
c3) Anticipo a Proveedores por Adquisición de Bienes Intangibles a Corto Plazo	0	0	e1) Ingresos Cobrados por Adelantado a Corto Plazo	0	0
c4) Anticipo a Contratistas por Obras Públicas a Corto Plazo	0	0	e2) Intereses Cobrados por Adelantado a Corto Plazo	0	0
c5) Otros Derechos a Recibir Bienes o Servicios a Corto Plazo	0	0	e3) Otros Pasivos Diferidos a Corto Plazo	0	0
d. Inventarios (d=d1+d2+d3+d4+d5)	0	0	f. Fondos y Bienes de Terceros en Garantía y/o Administración a Corto Plazo (f=f1+f2+f3+f4+f5+f6)	0	0
d1) Inventario de Mercancías para Venta	0	0	f1) Fondos en Garantía a Corto Plazo	0	0
d2) Inventario de Mercancías Terminadas	0	0	f2) Fondos en Administración a Corto Plazo	0	0
d3) Inventario de Mercancías en Proceso de Elaboración	0	0	f3) Fondos Contingentes a Corto Plazo	0	0
d4) Inventario de Materias Primas, Materiales y Suministros para Producción	0	0	f4) Fondos de Fideicomisos, Mandatos y Contratos Análogos a Corto Plazo	0	0
d5) Bienes en Tránsito	0	0	f5) Otros Fondos de Terceros en Garantía y/o Administración a Corto Plazo	0	0
e. Almacenes	0	0	f6) Valores y Bienes en Garantía a Corto Plazo	0	0
f. Estimación por Pérdida o Deterioro de Activos Circulantes (f=f1+f2)	0	0	g. Provisiones a Corto Plazo (g=g1+g2+g3)	0	0
f1) Estimaciones para Cuentas Incobrables por Derechos a Recibir Efectivo o Equivalentes	0	0	g1) Provisión para Demandas y Juicios a Corto Plazo	0	0
f2) Estimación por Deterioro de Inventarios	0	0	g2) Provisión para Contingencias a Corto Plazo	0	0
g. Otros Activos Circulantes (g=g1+g2+g3+g4)	0	0	g3) Otras Provisiones a Corto Plazo	0	0
g1) Valores en Garantía	0	0	h. Otros Pasivos a Corto Plazo (h=h1+h2+h3)	0	0
g2) Bienes en Garantía (excluye depósitos de fondos)	0	0	h1) Ingresos por Clasificar	0	0
g3) Bienes Derivados de Embargos, Decomisos, Aseguramientos y Dación en Pago	0	0	h2) Recaudación por Participar	0	0
g4) Adquisición con Fondos de Terceros	0	0	h3) Otros Pasivos Circulantes	0	0
IA. Total de Activos Circulantes (IA = a + b + c + d + e + f + g)	113,551	78,910	IIA. Total de Pasivos Circulantes (IIA = a + b + c + d + e + f + g + h)	11,968	11,968
Activo No Circulante			Pasivo No Circulante		
a. Inversiones Financieras a Largo Plazo	0	0	a. Cuentas por Pagar a Largo Plazo	0	0
b. Derechos a Recibir Efectivo o Equivalentes a Largo Plazo	0	0	b. Documentos por Pagar a Largo Plazo	0	0
c. Bienes Inmuebles, Infraestructura y Construcciones en Proceso	0	0	c. Deuda Pública a Largo Plazo	0	0



INSTITUTO MUNICIPAL DE INVESTIGACIÓN PLANEACIÓN Y DESARROLLO URBANO PARA EL MUNICIPIO DE NUEVO LAREDO (a)

Estado de Situación Financiera Detallado - LDF
Al 31 de diciembre de 2019 y al 31 de Diciembre 2020
(PESOS)



Concepto (c)	2020 (d)	31 de diciembre de 2019 (e)	Concepto (c)	2020 (d)	31 de diciembre de 2019 (e)
d. Bienes Muebles	1,032,517	872,387	d. Pasivos Diferidos a Largo Plazo	0	0
e. Activos Intangibles	30,599	30,599	e. Fondos y Bienes de Terceros en Garantía y/o en Administración a Largo Plazo	0	0
f. Depreciación, Deterioro y Amortización Acumulada de Bienes	-398,225	-234,093	f. Provisiones a Largo Plazo	0	0
g. Activos Diferidos	0	0	IIB. Total de Pasivos No Circulantes (IIB = a + b + c + d + e + f)	0	0
h. Estimación por Pérdida o Deterioro de Activos no Circulantes	0	0	II. Total del Pasivo (II = IIA + IIB)	11,968	11,968
i. Otros Activos no Circulantes	0	0	HACIENDA PÚBLICA/PATRIMONIO		
IB. Total de Activos No Circulantes (IB = a + b + c + d + e + f + g + h + i)	664,891	668,893	IIIA. Hacienda Pública/Patrimonio Contribuido (IIIA = a + b + c)	280,428	280,428
I. Total del Activo (I = IA + IB)	778,443	747,803	a. Aportaciones	851,266	851,266
			b. Donaciones de Capital	0	0
			c. Actualización de la Hacienda Pública/Patrimonio	-570,838	-570,838
			IIIB. Hacienda Pública/Patrimonio Generado (IIIB = a + b + c + d + e)	486,047	455,407
			a. Resultados del Ejercicio (Ahorro/ Desahorro)	30,641	0
			b. Resultados de Ejercicios Anteriores	455,407	455,407
			c. Revalúos	0	0
			d. Reservas	0	0
			e. Rectificaciones de Resultados de Ejercicios Anteriores	0	0
			IIIC. Exceso o Insuficiencia en la Actualización de la Hacienda Pública/Patrimonio (IIIC=a+b)	0	0
			a. Resultado por Posición Monetaria	0	0
			b. Resultado por Tenencia de Activos no Monetarios	0	0
			III. Total Hacienda Pública/Patrimonio (III = IIIA + IIIB + IIIC)	766,475	735,835
			IV. Total del Pasivo y Hacienda Pública/Patrimonio (IV = II + III)	778,443	747,803

Arq. Claudia Verónica Galaviz Sida.
Director General.
Autorizo

DR. JOSE RAMON IBARRA FLORES.
Comisario.

Ing. Carmeé Pérez Aguilar
Coordinador Administrativo
Elaboro.





INSTITUTO MUNICIPAL DE INVESTIGACION, PLANEACION Y DESARROLLO URBANO DE NUEVO LAREDO
Informe Análítico de la Deuda Pública y Otros Pasivos - LDF
Al 31 de diciembre de 2019 y al 31 de Diciembre 2020
(PESOS)



Denominación de la Deuda Pública y Otros Pasivos (c)	Saldo al 31 de diciembre de 20XN-1 (d)	Disposiciones del Periodo (e)	Amortizaciones del Periodo (f)	Revaluaciones, Reclasificaciones y Otros Ajustes (g)	Saldo Final del Periodo (h) h=d+e-f+g	Pago de Intereses del Periodo (i)	Pago de Comisiones y demás costos asociados durante el Periodo (j)
1. Deuda Pública (1=A+B)	0	0	0	0	0	0	0
A. Corto Plazo (A=a1+a2+a3)	0	0	0	0	0	0	0
a1) Instituciones de Crédito	0	0	0	0	0	0	0
a2) Títulos y Valores	0	0	0	0	0	0	0
a3) Arrendamientos Financieros	0	0	0	0	0	0	0
B. Largo Plazo (B=b1+b2+b3)	0	0	0	0	0	0	0
b1) Instituciones de Crédito	0	0	0	0	0	0	0
b2) Títulos y Valores	0	0	0	0	0	0	0
b3) Arrendamientos Financieros	0	0	0	0	0	0	0
2. Otros Pasivos	11,968				11,968		
3. Total de la Deuda Pública y Otros Pasivos (3=1+2)	11,968	0	0	0	11,968	0	0
4. Deuda Contingente 1 (informativo)	0	0	0	0	0	0	0
A. Deuda Contingente 1					0		
B. Deuda Contingente 2					0		
C. Deuda Contingente XX					0		
5. Valor de Instrumentos Bono Cupón Cero 2 (Informativo)	0	0	0	0	0	0	0
A. Instrumento Bono Cupón Cero 1					0		
B. Instrumento Bono Cupón Cero 2					0		
C. Instrumento Bono Cupón Cero XX					0		
Obligaciones a Corto Plazo (k)	Monto Contratado (l)	Plazo Pactado (m)	Tasa de Interés (n)	Comisiones y Costos Relacionados (o)	Tasa Efectiva (p)		
6. Obligaciones a Corto Plazo (Informativo)							
A. Crédito 1							
B. Crédito 2							
C. Crédito XX							

¹ Se refiere a cualquier financiamiento sin fuente de garantía de pago definida que sea asumida de manera solidaria o subsidiaria por las Entidades Federativas con sus Municipios, organismos descentralizados y empresas de participación estatal mayoritaria, por las Comisiones, Locales o Municipales, y por los Municipios con sus respectivos organismos descentralizados y empresas de participación municipal mayoritaria.

² Se refiere al valor del Bono Cupón Cero que respalda el pago de los créditos de la misma (Activo).

Arq. Claudia Verónica Galaviz Sida.
 Director General.
 Autorizo

DR. JOSE RAMON IBARRA FLORES.
 Comisario.

Ing. Andrés Pérez Aguilar
 Coordinador Administrativo
 Elabora.





INSTITUTO MUNICIPAL DE INVESTIGACION, PLANEACION Y DESARROLLO URBANO DE NUEVO LAREDO

Informe Analítico de la Deuda Pública y Otros Pasivos - LDF

Al 31 de diciembre de 2019 y al 31 de Diciembre 2020

(PESOS)



Denominación de la Deuda Pública y Otros Pasivos (c)	Saldo al 31 de diciembre de 20XN-1 (d)	Disposiciones del Periodo (e)	Amortizaciones del Periodo (f)	Revaluaciones, Reclasificaciones y Otros Ajustes (g)	Saldo Final del Periodo (h) h=d+e-f+g	Pago de Intereses del Periodo (i)	Pago de Comisiones y demás costos asociados durante el Periodo (j)
1. Deuda Pública (1=A+B)	0	0	0	0	0	0	0
A. Corto Plazo (A=a1+a2+a3)	0	0	0	0	0	0	0
a1) Instituciones de Crédito	0	0	0	0	0	0	0
a2) Títulos y Valores	0	0	0	0	0	0	0
a3) Arrendamientos Financieros	0	0	0	0	0	0	0
B. Largo Plazo (B=b1+b2+b3)	0	0	0	0	0	0	0
b1) Instituciones de Crédito	0	0	0	0	0	0	0
b2) Títulos y Valores	0	0	0	0	0	0	0
b3) Arrendamientos Financieros	0	0	0	0	0	0	0
2. Otros Pasivos	11,968				11,968		
3. Total de la Deuda Pública y Otros Pasivos (3=1+2)	11,968	0	0	0	11,968	0	0
4. Deuda Contingente 1 (informativo)	0	0	0	0	0	0	0
A. Deuda Contingente 1					0		
B. Deuda Contingente 2					0		
C. Deuda Contingente XX					0		
5. Valor de Instrumentos Bono Cupón Cero 2 (Informativo)	0	0	0	0	0	0	0
A. Instrumento Bono Cupón Cero 1					0		
B. Instrumento Bono Cupón Cero 2					0		
C. Instrumento Bono Cupón Cero XX					0		
Obligaciones a Corto Plazo (k)	Monto Contratado (l)	Plazo Pactado (m)	Tasa de Interés (n)	Comisiones y Costos Relacionados (o)	Tasa Efectiva (p)		
6. Obligaciones a Corto Plazo (Informativo)							
A. Crédito 1							
B. Crédito 2							
C. Crédito XX							

1 Se refiere a cualquier financiamiento sin fuente o garantía de pago de deuda que sea asumido de manera solidaria o subsidiaria por las Entidades Federativas con sus Municipios, organismos descentralizados y empresas de participación estatal mayoritaria y fideicomisos locales o municipales, y por los Municipios con sus respectivos organismos descentralizados y empresas de participación municipal mayoritaria.

2 Se refiere al valor del Bono Cupón Cero que respalda el pago de los créditos asociados al mismo (activo).

Arq. Claudia Verónica Galaviz Sida.
Director General.
Autorizo

DR. JOSE RAMON BARRA FLORES.
Comisario

Ing. Aimee Pérez Aguilar
Comandador Administrativo
Elaboro.



INSTITUTO MUNICIPAL DE INVESTIGACION, PLANEACION Y DESARROLLO URBANO DE NUEVO LAREDO
 Informe Analítico de Obligaciones Diferentes de Financiamientos – LDF
 Al 31 de diciembre de 2019 y al 31 de Diciembre 2020
 (PESOS)



Denominación de las Obligaciones Diferentes de Financiamiento (c)	Fecha del Contrato (d)	Fecha de inicio de operación del proyecto (e)	Fecha de vencimiento (f)	Monto de la inversión pactado (g)	Plazo pactado (h)	Monto promedio mensual del pago de la contraprestación (i)	Monto promedio mensual del pago de la contraprestación correspondiente al pago de inversión (j)	Monto pagado de la inversión al XX de XXXX de 20XN (k)	Monto pagado de la inversión actualizado al XX de XXXX de 20XN (l)	Saldo pendiente por pagar de la inversión al XX de XXXX de 20XN (m = g - l)
A. Asociaciones Público Privadas (APP's) (A=a+b+c+d)	0	0	0	0	0	0	0	0	0	0
a) APP 1										0
b) APP 2										0
c) APP 3										0
d) APP XX										0
B. Otros Instrumentos (B=a+b+c+d)	0	0	0	0	0	0	0	0	0	0
a) Otro Instrumento 1										0
b) Otro Instrumento 2										0
c) Otro Instrumento 3										0
d) Otro Instrumento XX										0
C. Total de Obligaciones Diferentes de Financiamiento (C=A+B)	0	0	0	0	0	0	0	0	0	0

SIN MOVIMIENTOS

Arq. Claudia Verónica Galaviz Sida.
 Director General.
 Autorizo

DR. JOSE RAMON IBARRA FLORES.
 Comisario.

Jag. Almee Pérez Aguilar
 Coordinador Administrativo
 Elabora.



INSTITUTO MUNICIPAL DE INVESTIGACION, PLANEACION Y DESARROLLO URBANO DE NUEVO LAREDO



Balance Presupuestario - LDF
Al 31 de diciembre de 2019 y al 31 de Diciembre de 2020
(PESOS)



Concepto (c)	Estimado/ Aprobado (d)	Devengado	Recaudado/ Pagado
A. Ingresos Totales (A = A1+A2+A3)	3,892,000	2,919,000	2,919,000
A1. Ingresos de Libre Disposición	3,892,000	2,919,000	2,919,000
A2. Transferencias Federales Etiquetadas			
A3. Financiamiento Neto	0	0	0
B. Egresos Presupuestarios¹ (B = B1+B2)	3,969,846	2,884,358	2,884,358
B1. Gasto No Etiquetado (sin incluir Amortización de la Deuda Pública)	3,969,846	2,884,358	2,884,358
B2. Gasto Etiquetado (sin incluir Amortización de la Deuda Pública)			
C. Remanentes del Ejercicio Anterior (C = C1 + C2)		0	0
C1. Remanentes de Ingresos de Libre Disposición aplicados en el periodo			
C2. Remanentes de Transferencias Federales Etiquetadas aplicados en el periodo			
I. Balance Presupuestario (I = A - B + C)	-77,846	34,642	34,642
II. Balance Presupuestario sin Financiamiento Neto (II = I - A3)	-77,846	34,642	34,642
III. Balance Presupuestario sin Financiamiento Neto y sin Remanentes del Ejercicio Anterior (III= II - C)	-77,846	34,642	34,642

Concepto	Aprobado	Devengado	Pagado
E. Intereses, Comisiones y Gastos de la Deuda (E = E1+E2)	-	-	-
E1. Intereses, Comisiones y Gastos de la Deuda con Gasto No Etiquetado			
E2. Intereses, Comisiones y Gastos de la Deuda con Gasto Etiquetado			
IV. Balance Primario (IV = III - E)	-77,846	34,642	34,642

Concepto	Estimado/ Aprobado	Devengado	Recaudado/ Pagado
F. Financiamiento (F = F1 + F2)	-	-	-
F1. Financiamiento con Fuente de Pago de Ingresos de Libre Disposición			
F2. Financiamiento con Fuente de Pago de Transferencias Federales Etiquetadas			
G. Amortización de la Deuda (G = G1 + G2)	-	-	-
G1. Amortización de la Deuda Pública con Gasto No Etiquetado			
G2. Amortización de la Deuda Pública con Gasto Etiquetado			
A3. Financiamiento Neto (A3 = F - G)	-	-	-

Concepto	Estimado/ Aprobado	Devengado	Recaudado/ Pagado
A1. Ingresos de Libre Disposición	3,892,000	2,919,000	2,919,000
A3.1 Financiamiento Neto con Fuente de Pago de Ingresos de Libre Disposición (A3.1 = F1 - G1)	0	0	0
F1. Financiamiento con Fuente de Pago de Ingresos de Libre Disposición	0	0	0
G1. Amortización de la Deuda Pública con Gasto No Etiquetado	0	0	0
B1. Gasto No Etiquetado (sin incluir Amortización de la Deuda Pública)	3,969,846	2,884,358	2,884,358
C1. Remanentes de Ingresos de Libre Disposición aplicados en el periodo		0	0

V. Balance Presupuestario de Recursos Disponibles ($V = A1 + A3.1 - B1 + C1$)	-77,846	34,642	34,642
VI. Balance Presupuestario de Recursos Disponibles sin Financiamiento Neto ($VI = V - A3.1$)	-77,846	34,642	34,642

Concepto	Estimado/ Aprobado	Devengado	Recaudado/ Pagado
A2. Transferencias Federales Etiquetadas	0	0	0
A3.2 Financiamiento Neto con Fuente de Pago de Transferencias Federales Etiquetadas ($A3.2 = F2 - G2$)	0	0	0
F2. Financiamiento con Fuente de Pago de Transferencias Federales Etiquetadas	0	0	0
G2. Amortización de la Deuda Pública con Gasto Etiquetado	0	0	0
B2. Gasto Etiquetado (sin incluir Amortización de la Deuda Pública)	0	0	0
C2. Remanentes de Transferencias Federales Etiquetadas aplicados en el periodo		0	0
VII. Balance Presupuestario de Recursos Etiquetados ($VII = A2 + A3.2 - B2 + C2$)	0	0	0
VIII. Balance Presupuestario de Recursos Etiquetados sin Financiamiento Neto ($VIII = VII - A3.2$)	0	0	0
Arq. Claudia Verónica Galaviz Sida. Director General. Autorizo	DR. JOSE RAMON IBARRA FLORES. Comisario	Ing. Aimee P. Aguilar Coordinador Administrativo Elaboro.	





INSTITUTO MUNICIPAL DE INVESTIGACIÓN PLANEACION Y DESARROLLO URBANO PARA EL MUNICIPIO DE NUEVO LAREDO (a)

Estado Analítico de Ingresos Detallado - LDF

Del 1 de Enero al 31 de Diciembre de 2020 (b)

(PESOS)



Concepto (c)	Ingreso					Diferencia (e)
	Estimado (d)	Ampliaciones/ (Reducciones)	Modificado	Devengado	Recaudado	
Ingresos de Libre Disposición						0
A. Impuestos			0			0
B. Cuotas y Aportaciones de Seguridad Social			0			0
C. Contribuciones de Mejoras			0			0
D. Derechos			0			0
E. Productos			0			0
F. Aprovechamientos			0			0
G. Ingresos por Ventas de Bienes y Prestación Servicios			0			0
H. Participaciones (H=h1+h2+h3+h4+h5+h6+h7+h8+h9+h10+h11)	0	0	0	0	0	0
h1) Fondo General de Participaciones			0			0
h2) Fondo de Fomento Municipal			0			0
h3) Fondo de Fiscalización y Recaudación			0			0
h4) Fondo de Compensación			0			0
h5) Fondo de Extracción de Hidrocarburos			0			0
h6) Impuesto Especial Sobre Producción y Servicios			0			0
h7) 0.136% de la Recaudación Federal Participable			0			0
h8) 3.17% Sobre Extracción de Petróleo			0			0
h9) Gasolinas y Diésel			0			0
h10) Fondo del Impuesto Sobre la Renta			0			0
h11) Fondo de Estabilización de los Ingresos de las Entidades Federativas			0		0	0
I. Incentivos Derivados de la Colaboración Fiscal (I=i1+i2+i3+i4+i5)			0		0	0
i1) Tenencia o Uso de Vehículos			0			0
i2) Fondo de Compensación ISAN			0			0
i3) Impuesto Sobre Automóviles Nuevos			0			0
i4) Fondo de Compensación de Repecos-Intermedios			0			0
i5) Otros Incentivos Económicos			0			0
J. Transferencias y Asignaciones			0			0
K. Convenios	3,892,000	0	3,892,000	2,919,000	2,919,000	-973,000
k1) Otros Convenios y Subsidios	3,892,000	0	3,892,000	2,919,000	2,919,000	-973,000
L. Otros Ingresos de Libre Disposición (L=l1+l2)	0	0	0	0	0	0
l1) Participaciones en Ingresos Locales			0			0
l2) Otros Ingresos de Libre Disposición			0			0



INSTITUTO MUNICIPAL DE INVESTIGACIÓN PLANEACION Y DESARROLLO URBANO PARA EL MUNICIPIO DE NUEVO LAREDO (a)

Estado Analítico de Ingresos Detallado - LDF

Del 1 de Enero al 31 de Diciembre de 2020 (b)

(PESOS)



Concepto	Ingreso					Diferencia (e)
	Estimado (d)	Ampliaciones/	Modificado	Devengado	Recaudado	
I. Total de Ingresos de Libre Disposición (I=A+B+C+D+E+F+G+H+I+J+K+L)	3,892,000	0	3,892,000	2,919,000	2,919,000	-973,000
Ingresos Excedentes de Ingresos de Libre Disposición						
Transferencias Federales Etiquetadas						
A. Aportaciones (A=a1+a2+a3+a4+a5+a6+a7+a8)	0	0	0	0	0	0
a1) Fondo de Aportaciones para la Nómina Educativa y Gasto Operativo			0			0
a2) Fondo de Aportaciones para los Servicios de Salud			0			0
a3) Fondo de Aportaciones para la Infraestructura Social			0			0
a4) Fondo de Aportaciones para el Fortalecimiento de los Municipios y de las Demarcaciones Territoriales del Distrito Federal			0			0
a5) Fondo de Aportaciones Múltiples			0			0
a6) Fondo de Aportaciones para la Educación Tecnológica y de Adultos			0			0
a7) Fondo de Aportaciones para la Seguridad Pública de los Estados y del Distrito Federal			0			0
a8) Fondo de Aportaciones para el Fortalecimiento de las Entidades Federativas			0			0
B. Convenios (B=b1+b2+b3+b4)		0	0	0	0	0
b1) Convenios de Protección Social en Salud			0			0
b2) Convenios de Descentralización			0			0
b3) Convenios de Reasignación			0			0
b4) Otros Convenios y Subsidios			0			0
C. Fondos Distintos de Aportaciones (C=c1+c2)		0	0	0	0	0
c1) Fondo para Entidades Federativas y Municipios Productores de Hidrocarburos			0			0
c2) Fondo Minero			0			0
D. Transferencias, Asignaciones, Subsidios y Subvenciones, y Pensiones y Jubilaciones			0			0
E. Otras Transferencias Federales Etiquetadas			0			0
II. Total de Transferencias Federales Etiquetadas (II = A + B + C + D + E)	0	0	0	0	0	0
III. Ingresos Derivados de Financiamientos (III = A)	0	0	0	0	0	0
A. Ingresos Derivados de Financiamientos			0			0



INSTITUTO MUNICIPAL DE INVESTIGACIÓN PLANEACIÓN Y DESARROLLO URBANO PARA EL MUNICIPIO DE NUEVO LAREDO (a)

Estado Analítico de Ingresos Detallado - LDF

Del 1 de Enero al 31 de Diciembre de 2020 (b)

(PESOS)




Concepto	Ingreso					Diferencia (e)
	Estimado (d)	Ampliaciones/	Modificado	Devengado	Recaudado	
IV. Total de Ingresos (IV = I + II + III)	3,892,000	0	3,892,000	2,919,000	2,919,000	-973,000
Datos Informativos						
1. Ingresos Derivados de Financiamientos con Fuente de Pago de Ingresos de Libre Disposición			0			0
2. Ingresos Derivados de Financiamientos con Fuente de Pago de Transferencias Federales Etiquetadas			0			0
3. Ingresos Derivados de Financiamientos (3 = 1 + 2)	0	0	0	0	0	0

Arq. Claudia Verónica Galaviz Sida.
Director General.
Autorizo

DR. JOSE RAMON IBARRA FLORES.
Comisario.

Ing. Aimeé Pérez Aguilar
Coordinador Administrativo
Elaboro.



INSTITUTO MUNICIPAL DE INVESTIGACIÓN PLANEACIÓN Y DESARROLLO URBANO PARA EL MUNICIPIO DE NUEVO LAREDO (a)

Estado Analítico del Ejercicio del Presupuesto de Egresos Detallado - LDF


Clasificación por Objeto del Gasto (Capítulo y Concepto)

Del 1 de Enero al 31 de Diciembre de 2020 (b)

(PESOS)



Concepto (c)	Egresos				
	Aprobado (d)	Ampliaciones/ (Reducciones)	Modificado	Devengado	Pagado
I. Gasto No Etiquetado (I=A+B+C+D+E+F+G+H+I)	3,969,846	-0	3,969,846	2,884,358	2,884,358
A. Servicios Personales (A=a1+a2+a3+a4+a5+a6+a7)	2,529,424	0	2,529,424	2,131,053	2,131,053
a1) Remuneraciones al Personal de Carácter Permanente			0		
a2) Remuneraciones al Personal de Carácter Transitorio	2,372,676	0	2,372,676	2,007,480	2,007,480
a3) Remuneraciones Adicionales y Especiales	148,292	0	148,292	123,573	123,573
a4) Seguridad Social			0		
a5) Otras Prestaciones Sociales y Económicas	8,456	0	8,456	0	0
a6) Previsiones			0		
a7) Pago de Estímulos a Servidores Públicos			0		
B. Materiales y Suministros (B=b1+b2+b3+b4+b5+b6+b7+b8+b9)	212,264	112,922	325,185	271,299	271,299
b1) Materiales de Administración, Emisión de Documentos y Artículos Oficiales	107,212	46,140	153,352	123,063	123,063
b2) Alimentos y Utensilios	14,160	0	14,160	11,254	11,254
b3) Materias Primas y Materiales de Producción y Comercialización			0		
b4) Materiales y Artículos de Construcción y de Reparación			0		
b5) Productos Químicos, Farmacéuticos y de Laboratorio			0		
b6) Combustibles, Lubricantes y Aditivos	38,400	0	38,400	38,400	38,400
b7) Vestuario, Blancos, Prendas de Protección y Artículos Deportivos	9,000	0	9,000	0	0
b8) Materiales y Suministros Para Seguridad			0		
b9) Herramientas, Refacciones y Accesorios Menores	43,492	66,782	110,273	98,581	98,581
C. Servicios Generales (C=c1+c2+c3+c4+c5+c6+c7+c8+c9)	1,144,158	-190,716	953,442	321,876	321,876
c1) Servicios Básicos	124,540	-62,178	62,362	57,771	57,771
c2) Servicios de Arrendamiento	57,000	3,550	60,550	60,534	60,534
c3) Servicios Profesionales, Científicos, Técnicos y Otros Servicios	802,760	-140,590	662,170	108,604	108,604
c4) Servicios Financieros, Bancarios y Comerciales	33,300	0	33,300	26,282	26,282
c5) Servicios de Instalación, Reparación, Mantenimiento y Conservación	47,058	19,873	66,931	64,466	64,466
c6) Servicios de Comunicación Social y Publicidad			0		
c7) Servicios de Traslado y Viáticos	72,000	-11,372	60,628	4,218	4,218
c8) Servicios Oficiales			0		
c9) Otros Servicios Generales	7,500	0	7,500	0	0
D. Transferencias, Asignaciones, Subsidios y Otras Ayudas (D=d1+d2+d3+d4+d5+d6+d7+d8+d9)	0	0	0	0	0
d1) Transferencias Internas y Asignaciones al Sector Público			0		
d2) Transferencias al Resto del Sector Público			0		
d3) Subsidios y Subvenciones			0		
d4) Ayudas Sociales			0		
d5) Pensiones y Jubilaciones			0		
d6) Transferencias a Fideicomisos, Mandatos y Otros Análogos			0		
d7) Transferencias a la Seguridad Social			0		
d8) Donativos			0		
d9) Transferencias al Exterior			0		
E. Bienes Muebles, Inmuebles e Intangibles (E=e1+e2+e3+e4+e5+e6+e7+e8+e9)	84,000	77,795	161,795	160,130	160,130
e1) Mobiliario y Equipo de Administración	84,000	69,404	153,404	151,740	151,740
e2) Mobiliario y Equipo Educacional y Recreativo			0		
e3) Equipo e Instrumental Médico y de Laboratorio			0		
e4) Vehículos y Equipo de Transporte			0		
e5) Equipo de Defensa y Seguridad			0		
e6) Maquinaria, Otros Equipos y Herramientas	0	8,390	8,390	8,390	8,390
e7) Activos Biológicos			0		
e8) Bienes Inmuebles			0		
e9) Activos Intangibles			0		
F. Inversión Pública (F=f1+f2+f3)	0	0	0	0	0
f1) Obra Pública en Bienes de Dominio Público			0		
f2) Obra Pública en Bienes Propios			0		
f3) Proyectos Productivos y Acciones de Fomento			0		
G. Inversiones Financieras y Otras Provisiones (G=g1+g2+g3+g4+g5+g6+g7)	0	0	0	0	0



INSTITUTO MUNICIPAL DE INVESTIGACIÓN PLANEACION Y DESARROLLO URBANO PARA EL MUNICIPIO DE NUEVO LAREDO (a)

Estado Analítico del Ejercicio del Presupuesto de Egresos Detallado - LDF

Clasificación por Objeto del Gasto (Capítulo y Concepto)

Del 1 de Enero al 31 de Diciembre de 2020 (b)

(PESOS)



Concepto (c)	Egresos				
g1) Inversiones Para el Fomento de Actividades Productivas				0	
g2) Acciones y Participaciones de Capital				0	
g3) Compra de Títulos y Valores				0	
g4) Concesión de Préstamos				0	
g5) Inversiones en Fideicomisos, Mandatos y Otros Análogos				0	
Fideicomiso de Desastres Naturales (Informativo)				0	
g6) Otras Inversiones Financieras				0	
g7) Provisiones para Contingencias y Otras Erogaciones Especiales				0	
H. Participaciones y Aportaciones (H=h1+h2+h3)	0	0		0	0
h1) Participaciones				0	
h2) Aportaciones				0	
h3) Convenios				0	
I. Deuda Pública (I=i1+i2+i3+i4+i5+i6+i7)	0	0		0	0
i1) Amortización de la Deuda Pública				0	
i2) Intereses de la Deuda Pública				0	
i3) Comisiones de la Deuda Pública				0	
i4) Gastos de la Deuda Pública				0	
i5) Costo por Coberturas				0	
i6) Apoyos Financieros				0	
i7) Adeudos de Ejercicios Fiscales Anteriores (ADEFAS)				0	
II. Gasto Etiquetado (II=A+B+C+D+E+F+G+H+I)	0	0		0	0
A. Servicios Personales (A=a1+a2+a3+a4+a5+a6+a7)	0	0		0	0
a1) Remuneraciones al Personal de Carácter Permanente				0	
a2) Remuneraciones al Personal de Carácter Transitorio				0	
a3) Remuneraciones Adicionales y Especiales				0	
a4) Seguridad Social				0	
a5) Otras Prestaciones Sociales y Económicas				0	
a6) Provisiones				0	
a7) Pago de Estímulos a Servidores Públicos				0	
B. Materiales y Suministros (B=b1+b2+b3+b4+b5+b6+b7+b8+b9)				0	0
b1) Materiales de Administración, Emisión de Documentos y Artículos Oficiales				0	
b2) Alimentos y Utensilios				0	
b3) Materias Primas y Materiales de Producción y Comercialización				0	
b4) Materiales y Artículos de Construcción y de Reparación				0	
b5) Productos Químicos, Farmacéuticos y de Laboratorio				0	
b6) Combustibles, Lubricantes y Aditivos				0	
b7) Vestuario, Blancos, Prendas de Protección y Artículos Deportivos				0	
b8) Materiales y Suministros Para Seguridad				0	
b9) Herramientas, Refacciones y Accesorios Menores				0	
C. Servicios Generales (C=c1+c2+c3+c4+c5+c6+c7+c8+c9)	0	0		0	0
c1) Servicios Básicos				0	
c2) Servicios de Arrendamiento				0	
c3) Servicios Profesionales, Científicos, Técnicos y Otros Servicios				0	
c4) Servicios Financieros, Bancarios y Comerciales				0	
c5) Servicios de Instalación, Reparación, Mantenimiento y Conservación				0	
c6) Servicios de Comunicación Social y Publicidad				0	
c7) Servicios de Traslado y Viáticos				0	
c8) Servicios Oficiales				0	
c9) Otros Servicios Generales				0	
D. Transferencias, Asignaciones, Subsidios y Otras Ayudas (D=d1+d2+d3+d4+d5+d6+d7+d8+d9)	0	0		0	0
d1) Transferencias Internas y Asignaciones al Sector Público				0	
d2) Transferencias al Resto del Sector Público				0	
d3) Subsidios y Subvenciones				0	
d4) Ayudas Sociales				0	
d5) Pensiones y Jubilaciones				0	

INSTITUTO MUNICIPAL DE INVESTIGACIÓN PLANEACION Y DESARROLLO URBANO PARA EL MUNICIPIO DE NUEVO LAREDO (a)

Estado Analítico del Ejercicio del Presupuesto de Egresos Detallado - LDF

Clasificación por Objeto del Gasto (Capítulo y Concepto)

Del 1 de Enero al 31 de Diciembre de 2020 (b)

(PESOS)



Concepto (c)	Egresos				
d6) Transferencias a Fideicomisos, Mandatos y Otros Análogos				0	
d7) Transferencias a la Seguridad Social				0	
d8) Donativos				0	
d9) Transferencias al Exterior				0	
E. Bienes Muebles, Inmuebles e Intangibles (E=e1+e2+e3+e4+e5+e6+e7+e8+e9)	0	0	0	0	0
e1) Mobiliario y Equipo de Administración				0	
e2) Mobiliario y Equipo Educacional y Recreativo				0	
e3) Equipo e Instrumental Médico y de Laboratorio				0	
e4) Vehículos y Equipo de Transporte				0	
e5) Equipo de Defensa y Seguridad				0	
e6) Maquinaria, Otros Equipos y Herramientas				0	
e7) Activos Biológicos				0	
e8) Bienes Inmuebles				0	
e9) Activos Intangibles				0	
F. Inversión Pública (F=f1+f2+f3)	0	0	0	0	0
f1) Obra Pública en Bienes de Dominio Público				0	
f2) Obra Pública en Bienes Propios				0	
f3) Proyectos Productivos y Acciones de Fomento				0	
G. Inversiones Financieras y Otras Provisiones (G=g1+g2+g3+g4+g5+g6+g7)	0	0	0	0	0
g1) Inversiones Para el Fomento de Actividades Productivas				0	
g2) Acciones y Participaciones de Capital				0	
g3) Compra de Títulos y Valores				0	
g4) Concesión de Préstamos				0	
g5) Inversiones en Fideicomisos, Mandatos y Otros Análogos				0	
Fideicomiso de Desastres Naturales (Informativo)				0	
g6) Otras Inversiones Financieras				0	
g7) Provisiones para Contingencias y Otras Erogaciones Especiales				0	
H. Participaciones y Aportaciones (H=h1+h2+h3)	0	0	0	0	0
h1) Participaciones				0	
h2) Aportaciones				0	
h3) Convenios				0	
I. Deuda Pública (I=i1+i2+i3+i4+i5+i6+i7)	0	0	0	0	0
i1) Amortización de la Deuda Pública				0	
i2) Intereses de la Deuda Pública				0	
i3) Comisiones de la Deuda Pública				0	
i4) Gastos de la Deuda Pública				0	
i5) Costo por Coberturas				0	
i6) Apoyos Financieros				0	
i7) Adeudos de Ejercicios Fiscales Anteriores (ADEFAS)				0	
III. Total de Egresos (III = I + II)	3,969,846	-0	3,969,846	2,884,358	2,884,358



Arq. Claudia Verónica Galaviz Sida.
 Director General.
 Autorizo

DR. JOSE RAMON IBARRA FLORES.
 Comisario.

Ing. Aimee Pérez Aguilar
 Coordinador Administrativo
 Elabora.

INSTITUTO MUNICIPAL DE INVESTIGACIÓN PLANEACION Y DESARROLLO URBANO PARA EL MUNICIPIO DE NUEVO LAREDO (a)

Estado Analítico del Ejercicio del Presupuesto de Egresos Detallado - LDF


Clasificación Funcional (Finalidad y Función)

Del 1 de Enero al 31 de Diciembre de 2020 (b)

(PESOS)



Concepto (c)	Egresos					Subejercicio (e)
	Aprobado (d)	Ampliaciones/ (Reducciones)	Modificado	Devengado	Pagado	
I. Gasto No Etiquetado (I=A+B+C+D)	3,969,846	0	3,969,846	2,884,358	2,884,358	1,085,487
A. Gobierno (A=a1+a2+a3+a4+a5+a6+a7+a8)	0	0	0	0	0	0
a1) Legislación			0			0
a2) Justicia			0			0
a3) Coordinación de la Política de Gobierno			0			0
a4) Relaciones Exteriores			0			0
a5) Asuntos Financieros y Hacendarios			0			0
a6) Seguridad Nacional			0			0
a7) Asuntos de Orden Público y de Seguridad Interior			0			0
a8) Otros Servicios Generales			0			0
B. Desarrollo Social (B=b1+b2+b3+b4+b5+b6+b7)	3,969,846	0	3,969,846	2,884,358	2,884,358	1,085,487
b1) Protección Ambiental			0			0
b2) Vivienda y Servicios a la Comunidad			0			0
b3) Salud			0			0
b4) Recreación, Cultura y Otras Manifestaciones Sociales			0			0
b5) Educación			0			0
b6) Protección Social			0			0
b7) Otros Asuntos Sociales	3,969,846	0	3,969,846	2,884,358	2,884,358	1,085,487
C. Desarrollo Económico (C=c1+c2+c3+c4+c5+c6+c7+c8+c9)	0	0	0	0	0	0
c1) Asuntos Económicos, Comerciales y Laborales en General			0			0
c2) Agropecuaria, Silvicultura, Pesca y Caza			0			0
c3) Combustibles y Energía			0			0
c4) Minería, Manufacturas y Construcción			0			0
c5) Transporte			0			0
c6) Comunicaciones			0			0
c7) Turismo			0			0
c8) Ciencia, Tecnología e Innovación			0			0
c9) Otras Industrias y Otros Asuntos Económicos			0			0
D. Otras No Clasificadas en Funciones Anteriores	0	0	0	0	0	0
d1) Transacciones de la Deuda Pública / Costo Financiero de la Deuda			0			0
d2) Transferencias, Participaciones y Aportaciones Entre Diferentes Niveles y Ordenes de Gobierno			0			0
d3) Saneamiento del Sistema Financiero			0			0
d4) Adeudos de Ejercicios Fiscales Anteriores			0			0
II. Gasto Etiquetado (II=A+B+C+D)	0	0	0	0	0	0
A. Gobierno (A=a1+a2+a3+a4+a5+a6+a7+a8)	0	0	0	0	0	0
a1) Legislación			0			0
a2) Justicia			0			0
a3) Coordinación de la Política de Gobierno			0			0
a4) Relaciones Exteriores			0			0
a5) Asuntos Financieros y Hacendarios			0			0
a6) Seguridad Nacional			0			0
a7) Asuntos de Orden Público y de Seguridad Interior			0			0
a8) Otros Servicios Generales			0			0
B. Desarrollo Social (B=b1+b2+b3+b4+b5+b6+b7)	0	0	0	0	0	0
b1) Protección Ambiental			0			0
b2) Vivienda y Servicios a la Comunidad			0			0
b3) Salud			0			0
b4) Recreación, Cultura y Otras Manifestaciones Sociales			0			0
b5) Educación			0			0
b6) Protección Social			0			0
b7) Otros Asuntos Sociales			0			0



INSTITUTO MUNICIPAL DE INVESTIGACIÓN PLANEACION Y DESARROLLO URBANO PARA EL MUNICIPIO DE NUEVO LAREDO (a)

Estado Analítico del Ejercicio del Presupuesto de Egresos Detallado - LDF

Clasificación Funcional (Finalidad y Función)

Del 1 de Enero al 31 de Diciembre de 2020 (b)

(PESOS)



			Egresos			
C. Desarrollo Económico (C=c1+c2+c3+c4+c5)	0	0	0	0	0	0
c1) Asuntos Económicos, Comerciales y Laborales en General			0			0
c2) Agropecuaria, Silvicultura, Pesca y Caza			0			0
c3) Combustibles y Energía			0			0
c4) Minería, Manufacturas y Construcción			0			0
c5) Transporte			0			0
c6) Comunicaciones			0			0
c7) Turismo			0			0
c8) Ciencia, Tecnología e Innovación			0			0
c9) Otras Industrias y Otros Asuntos Económicos			0			0
D. Otras No Clasificadas en Funciones Anteriores	0	0	0	0	0	0
d1) Transacciones de la Deuda Pública / Costo Financiero de la Deuda			0			0
d2) Transferencias, Participaciones y Aportaciones Entre Diferentes Niveles y Ordenes de Gobierno			0			0
d3) Saneamiento del Sistema Financiero			0			0
d4) Adeudos de Ejercicios Fiscales Anteriores			0			0
III. Total de Egresos (III= I + II)	3,969,846	0	3,969,846	2,884,358	2,884,358	1,085,487

Arq. Claudia Verónica Galaviz Sida.
Director General.
Autorizo

DR. JOSE RAMON IBARRA MORES.
Comisario.

Ing. Aimée Pérez Agrilar
Coordinador Administrativo
Elaboro.





INSTITUTO MUNICIPAL DE INVESTIGACION, PLANEACION Y DESARROLLO URBANO DE NUEVO LAREDO

Estado Analítico del Ejercicio del Presupuesto de Egresos Detallado - LDF

Clasificación de Servicios Personales por Categoría

Al 31 de diciembre de 2019 y al 31 de Diciembre de 2020

(PESOS)



Concepto (c)	Egresos					Subejercicio (e)
	Aprobado (d)	Ampliaciones/ (Reducciones)	Modificado	Devengado	Pagado	
I. Gasto No Etiquetado (I=A+B+C+D+E+F)	2,529,423.52	-	2,529,424	2,131,053	2,131,053	398,370
A. Personal Administrativo y de Servicio Público	2,529,423.52	-	2,529,424	2,131,053	2,131,053	398,370
B. Magisterio	-	-	-	-	-	-
C. Servicios de Salud (C=c1+c2)	-	-	-	-	-	-
c1) Personal Administrativo	-	-	-	-	-	-
c2) Personal Médico, Paramédico y afin	-	-	-	-	-	-
D. Seguridad Pública	-	-	-	-	-	-
E. Gastos asociados a la implementación de nuevas leyes federales o reformas a las mismas (E = e1 + e2)	-	-	-	-	-	-
e1) Nombre del Programa o Ley 1	-	-	-	-	-	-
e2) Nombre del Programa o Ley 2	-	-	-	-	-	-
F. Sentencias laborales definitivas	-	-	-	-	-	-
II. Gasto Etiquetado (II=A+B+C+D+E+F)	-	-	-	-	-	-
A. Personal Administrativo y de Servicio Público	-	-	-	-	-	-
B. Magisterio	-	-	-	-	-	-
C. Servicios de Salud (C=c1+c2)	-	-	-	-	-	-
c1) Personal Administrativo	-	-	-	-	-	-
c2) Personal Médico, Paramédico y afin	-	-	-	-	-	-
D. Seguridad Pública	-	-	-	-	-	-
E. Gastos asociados a la implementación de nuevas leyes federales o reformas a las mismas (E = e1 + e2)	-	-	-	-	-	-
e1) Nombre del Programa o Ley 1	-	-	-	-	-	-
e2) Nombre del Programa o Ley 2	-	-	-	-	-	-
F. Sentencias laborales definitivas	-	-	-	-	-	-
III. Total del Gasto en Servicios Personales (III = I + II)	2,529,423.52	-	2,529,423.52	2,131,053.10	2,131,053.10	398,370.42

Arq. Claudia Verónica Galaviz Sida.
Director General.
Autorizo

DR. JOSE RAMON BARRA FLORES.
Comisario.

Ing. Aimee Pérez Aguilar
Coordinador Administrativo
Elaboro.

INSTITUTO MUNICIPAL DE INVESTIGACION, PLANEACION Y DESARROLLO URBANO DEL MUNICIPIO DE NUEVO LAREDO TAMAULIPAS.

01 DE ENERO AL 31 DE DICIEMBRE 2020

Proyecciones de Ingresos - LDF

(PESOS)

(CIFRAS NOMINALES)



Concepto (b)	Año en Cuestión 2020	2021	2022	2023	2024	2025
1. Ingresos de Libre Disposición (1=A+B+C+D+E+F+G+H+I+J+K+L)	\$ 2,919,000.00	\$ 2,919,000.00	\$ 3,892,000.00	\$ 4,200,000.00	\$ 4,200,000.00	\$ 4,400,000.00
A. Impuestos	\$ -	\$ -	\$ -	\$ -	\$ -	\$ -
B. Cuotas y Aportaciones de Seguridad Social	\$ -	\$ -	\$ -	\$ -	\$ -	\$ -
C. Contribuciones de Mejoras	\$ -	\$ -	\$ -	\$ -	\$ -	\$ -
D. Derechos	\$ -	\$ -	\$ -	\$ -	\$ -	\$ -
E. Productos	\$ -	\$ -	\$ -	\$ -	\$ -	\$ -
F. Aprovechamientos	\$ -	\$ -	\$ -	\$ -	\$ -	\$ -
G. Ingresos por Ventas de Bienes y Servicios	\$ -	\$ -	\$ -	\$ -	\$ -	\$ -
H. Participaciones	\$ -	\$ -	\$ -	\$ -	\$ -	\$ -
I. Incentivos Derivados de la Colaboración Fiscal	\$ -	\$ -	\$ -	\$ -	\$ -	\$ -
J. Transferencias	\$ 2,919,000.00	\$ 2,919,000.00	\$ 3,892,000.00	\$ 4,200,000.00	\$ 4,200,000.00	\$ 4,400,000.00
K. Convenios	\$ -	\$ -	\$ -	\$ -	\$ -	\$ -
L. Otros Ingresos de Libre Disposición	\$ -	\$ -	\$ -	\$ -	\$ -	\$ -
2. Transferencias Federales Etiquetadas (2=A+B+C+D+E)	\$ -	\$ -	\$ -	\$ -	\$ -	\$ -
A. Aportaciones	\$ -	\$ -	\$ -	\$ -	\$ -	\$ -
B. Convenios	\$ -	\$ -	\$ -	\$ -	\$ -	\$ -
C. Fondos Distintos de Aportaciones	\$ -	\$ -	\$ -	\$ -	\$ -	\$ -
D. Transferencias, Subsidios y Subvenciones, y Pensiones y Jubilaciones	\$ -	\$ -	\$ -	\$ -	\$ -	\$ -
E. Otras Transferencias Federales Etiquetadas	\$ -	\$ -	\$ -	\$ -	\$ -	\$ -
3. Ingresos Derivados de Financiamientos (3=A)	\$ -	\$ -	\$ -	\$ -	\$ -	\$ -
A. Ingresos Derivados de Financiamientos	\$ -	\$ -	\$ -	\$ -	\$ -	\$ -
4. Total de Ingresos Proyectados (4=1+2+3)	\$ 2,919,000.00	\$ 2,919,000.00	\$ 3,892,000.00	\$ 4,200,000.00	\$ 4,200,000.00	\$ 4,400,000.00
Datos Informativos						
1. Ingresos Derivados de Financiamientos con Fuente de Pago de Recursos de Libre Disposición	\$ -	\$ -	\$ -	\$ -	\$ -	\$ -
2. Ingresos derivados de Financiamientos con Fuente de Pago de Transferencias Federales Etiquetadas	\$ -	\$ -	\$ -	\$ -	\$ -	\$ -
3. Ingresos Derivados de Financiamiento (3 = 1 + 2)	\$ -	\$ -	\$ -	\$ -	\$ -	\$ -

Arq. Claudia Verónica Galaviz Sida.
Director General
Autorizo

Dr. José Ramón Ibarra Flores.
Comisario.

Ing. Almée Pérez Aguilar
Coordinador Administrativo
Elaboro.

INSTITUTO MUNICIPAL DE INVESTIGACION, PLANEACION Y DESARROLLO URBANO DEL MUNICIPIO DE NUEVO LAREDO TAMAULIPAS.

01 DE ENERO AL 31 DE DICIEMBRE 2020

Proyecciones de Egresos - LDF

(PESOS)

(CIFRAS NOMINALES)



Concepto (b)	Año en Cuestión 2020	2021	2022	2023	2024	2025
1. Gasto No Etiquetado (1=A+B+C+D+E+F+G+H+I)	\$ 2,884,358	\$ 2,919,000	\$ 3,892,000	\$ 4,000,000	\$ 4,200,000	\$ 4,400,000
A. Servicios Personales	\$ 2,131,053	\$ 2,520,968	\$ 2,529,424	\$ 2,529,424	\$ 2,729,424	\$ 2,829,424
B. Materiales y Suministros	\$ 271,299	\$ 102,600	\$ 182,156	\$ 282,156	\$ 282,156	\$ 282,156
C. Servicios Generales	\$ 321,876	\$ 295,432	\$ 1,128,420	\$ 1,128,420	\$ 1,128,420	\$ 1,228,420
D. Transferencias, Asignaciones, Subsidios y Otras Ayudas	\$ -	\$ -	\$ -	\$ -	\$ -	\$ -
E. Bienes Muebles, Inmuebles e Intangibles	\$ 160,130	\$ -	\$ 52,000	\$ 60,000	\$ 60,000	\$ 60,000
F. Inversión Pública	\$ -	\$ -	\$ -	\$ -	\$ -	\$ -
G. Inversiones Financieras y Otras Provisiones	\$ -	\$ -	\$ -	\$ -	\$ -	\$ -
H. Participaciones y Aportaciones	\$ -	\$ -	\$ -	\$ -	\$ -	\$ -
I. Deuda Pública	\$ -	\$ -	\$ -	\$ -	\$ -	\$ -
2. Gasto Etiquetado (2=A+B+C+D+E+F+G+H+I)	\$ -	\$ -	\$ -	\$ -	\$ -	\$ -
A. Servicios Personales	\$ -	\$ -	\$ -	\$ -	\$ -	\$ -
B. Materiales y Suministros	\$ -	\$ -	\$ -	\$ -	\$ -	\$ -
C. Servicios Generales	\$ -	\$ -	\$ -	\$ -	\$ -	\$ -
D. Transferencias, Asignaciones, Subsidios y Otras Ayudas	\$ -	\$ -	\$ -	\$ -	\$ -	\$ -
E. Bienes Muebles, Inmuebles e Intangibles	\$ -	\$ -	\$ -	\$ -	\$ -	\$ -
F. Inversión Pública	\$ -	\$ -	\$ -	\$ -	\$ -	\$ -
G. Inversiones Financieras y Otras Provisiones	\$ -	\$ -	\$ -	\$ -	\$ -	\$ -
H. Participaciones y Aportaciones	\$ -	\$ -	\$ -	\$ -	\$ -	\$ -
I. Deuda Pública	\$ -	\$ -	\$ -	\$ -	\$ -	\$ -
3. Total de Egresos Proyectados (3 = 1 + 2)	\$ 2,884,358	\$ 2,919,000	\$ 3,892,000	\$ 4,000,000	\$ 4,200,000	\$ 4,400,000

Arq. Claudia Verónica Galaviz Sida.
Director General.
Autorizo

Dr. Jose Ramon Ibarra Flores.
Comisario.

Ing. Aimes Pérez Aguilar
Coordinador Administrativo
Elaboro.



INSTITUTO MUNICIPAL DE INVESTIGACION, PLANEACION Y DESARROLLO URBANO DEL MUNICIPIO DE NUEVO LAREDO TAMAULIPAS.

01 DE ENERO AL 31 DE DICIEMBRE 2020

Resultados de Ingresos - LDF



(PESOS)

Concepto (b)	2015	2016	2017	2018	2019	2019
1. Ingresos de Libre Disposición (1=A+B+C+D+E+F+G+H+I+J+K+L)	4,635,283.00	4,750,000.00	2,500,000.00	3,234,409.00	3,154,000.00	2,919,000.00
A. Impuestos						
B. Cuotas y Aportaciones de Seguridad Social						
C. Contribuciones de Mejoras						
D. Derechos						
E. Productos						
F. Aprovechamientos						
G. Ingresos por Ventas de Bienes y Servicios						
H. Participaciones						
I. Incentivos Derivados de la Colaboración Fiscal						
J. Transferencias	4,635,283.00	4,750,000.00	2,500,000.00	3,234,409.00	3,154,000.00	2,919,000.00
K. Convenios						
L. Otros Ingresos de Libre Disposición						
2. Transferencias Federales Etiquetadas (2=A+B+C+D+E)						
A. Aportaciones						
B. Convenios						
C. Fondos Distintos de Aportaciones						
D. Transferencias, Subsidios y Subvenciones, y Pensiones y Jubilaciones						
E. Otras Transferencias Federales Etiquetadas						
3. Ingresos Derivados de Financiamientos (3=A)						
A. Ingresos Derivados de Financiamientos						
4. Total de Resultados de Ingresos (4=1+2+3)	4,635,283.00	4,750,000.00	2,500,000.00	3,234,409.00	3,154,000.00	2,919,000.00
Datos Informativos						
1. Ingresos Derivados de Financiamientos con Fuente de Pago de Recursos de Libre Disposición						
2. Ingresos derivados de Financiamientos con Fuente de Pago de Transferencias Federales Etiquetadas						
3. Ingresos Derivados de Financiamiento (3 = 1 + 2)						

1. Los importes corresponden al momento contable de los ingresos devengados.
2. Los importes corresponden a los ingresos devengados al cierre trimestral más reciente disponible y estimados para el resto del ejercicio.

Arq. Claudia Verónica Galaviz Sida.
 Directora General.
 Autorizo

Dr. Jose Ramon Ibarra Flores.
 Comisario.

Ing. Aimeé Pérez Aguilar
 Coordinador Administrativo
 Elabora.

INSTITUTO MUNICIPAL DE INVESTIGACION, PLANEACION Y DESARROLLO URBANO DEL MUNICIPIO DE NUEVO LAREDO TAMAULIPAS.

01 DE ENERO AL 31 DE DICIEMBRE 2020

Resultados de Egresos - LDF

(PESOS)



Concepto (b)	2014	2015	2016	2017	2018	2019
1. Gasto No Etiquetado (1=A+B+C+D+E+F+G+H+I)	\$ 2,361,232	\$ 2,437,540	\$ 1,821,640	\$ 3,249,729	\$ 3,231,657	\$ 2,884,358
A. Servicios Personales	\$ 2,049,756	\$ 1,828,818	\$ 1,595,582	\$ 2,202,244	\$ 2,041,791	\$ 2,131,053
B. Materiales y Suministros	\$ 29,483	\$ 56,629	\$ 36,834	\$ 48,405	\$ 145,492	\$ 271,299
C. Servicios Generales	\$ 281,993	\$ 552,093	\$ 189,224	\$ 469,686	\$ 971,810	\$ 321,876
D. Transferencias, Asignaciones, Subsidios y Otras Ayudas	\$ -	\$ -	\$ -	\$ -	\$ -	\$ -
E. Bienes Muebles, Inmuebles e Intangibles	\$ -	\$ -	\$ -	\$ 529,394	\$ 72,564	\$ 160,130
F. Inversión Pública	\$ -	\$ -	\$ -	\$ -	\$ -	\$ -
G. Inversiones Financieras y Otras Provisiones	\$ -	\$ -	\$ -	\$ -	\$ -	\$ -
H. Participaciones y Aportaciones	\$ -	\$ -	\$ -	\$ -	\$ -	\$ -
I. Deuda Pública	\$ -	\$ -	\$ -	\$ -	\$ -	\$ -
2. Gasto Etiquetado (2=A+B+C+D+E+F+G+H+I)	\$ -	\$ -	\$ -	\$ -	\$ -	\$ -
A. Servicios Personales	\$ -	\$ -	\$ -	\$ -	\$ -	\$ -
B. Materiales y Suministros	\$ -	\$ -	\$ -	\$ -	\$ -	\$ -
C. Servicios Generales	\$ -	\$ -	\$ -	\$ -	\$ -	\$ -
D. Transferencias, Asignaciones, Subsidios y Otras Ayudas	\$ -	\$ -	\$ -	\$ -	\$ -	\$ -
E. Bienes Muebles, Inmuebles e Intangibles	\$ -	\$ -	\$ -	\$ -	\$ -	\$ -
F. Inversión Pública	\$ -	\$ -	\$ -	\$ -	\$ -	\$ -
G. Inversiones Financieras y Otras Provisiones	\$ -	\$ -	\$ -	\$ -	\$ -	\$ -
H. Participaciones y Aportaciones	\$ -	\$ -	\$ -	\$ -	\$ -	\$ -
I. Deuda Pública	\$ -	\$ -	\$ -	\$ -	\$ -	\$ -
3. Total del Resultado de Egresos (3=1+2)	\$ 2,361,232	\$ 2,437,540	\$ 1,821,640	\$ 3,249,729	\$ 3,231,657	\$ 2,884,358



Arq. Claudia Verónica Galaviz Sida.
 Director General.
 Autorizo


Dr. Jose Ramon Ibarra Flores.
 Comisario.

Ing. Aimee Pérez Aguilar
 Coordinador Administrativo
 Elabora.



	Pensiones y jubilaciones	Salud	Riesgos de trabajo	Invalidez y vida	Otras prestaciones sociales
Tipo de Sistema					
Prestación laboral o Fondo general para trabajadores del estado o municipio	-	-	-	-	-
Beneficio definido, Contribución definida o Mixto	-	-	-	-	-
Población afiliada					
Activos					
Edad máxima	-	-	-	-	-
Edad mínima	-	-	-	-	-
Edad promedio	-	-	-	-	-
Pensionados y Jubilados					
Edad máxima	-	-	-	-	-
Edad mínima	-	-	-	-	-
Edad promedio	-	-	-	-	-
Beneficiarios					
Promedio de años de servicio (trabajadores activos)	-	-	-	-	-
Aportación individual al plan de pensión como % del salario	-	-	-	-	-
Aportación del ente público al plan de pensión como % del salario	-	-	-	-	-
Crecimiento esperado de los pensionados y jubilados (como %)	-	-	-	-	-
Crecimiento esperado de los activos (como %)	-	-	-	-	-
Edad de Jubilación o Pensión	-	-	-	-	-
Esperanza de vida	-	-	-	-	-
Ingresos del Fondo					
Ingresos Anuales al Fondo de Pensiones	-	-	-	-	-
Nómina anual					
Activos	-	-	-	-	-
Pensionados y Jubilados	-	-	-	-	-
Beneficiarios de Pensionados y Jubilados	-	-	-	-	-
Monto mensual por pensión					
Máximo	-	-	-	-	-
Mínimo	-	-	-	-	-
Promedio	-	-	-	-	-
Monto de la reserva					
Valor presente de las obligaciones					
Pensiones y Jubilaciones en curso de pago	-	-	-	-	-
Generación actual	-	-	-	-	-
Generaciones futuras	-	-	-	-	-
Valor presente de las contribuciones asociadas a los sueldos futuros de cotización X%					
Generación actual	-	-	-	-	-
Generaciones futuras	-	-	-	-	-
Valor presente de aportaciones futuras					
Generación actual	-	-	-	-	-
Generaciones futuras	-	-	-	-	-
Otros Ingresos	-	-	-	-	-
Déficit/superávit actuarial					
Generación actual	-	-	-	-	-
Generaciones futuras	-	-	-	-	-
Periodo de suficiencia					
Año de descapitalización	-	-	-	-	-
Tasa de rendimiento	-	-	-	-	-
Estudio actuarial					
Año de elaboración del estudio actuarial	-	-	-	-	-
Empresa que elaboró el estudio actuarial	-	-	-	-	-

NO APLICA



Arq. Claudia Verónica Galaviz Sida.
Directora General.
Autorizo

Dr. Jose Ramon Ibarra Flores.
Comisario.

Ing. Amegé Pérez Aguilar
Coordinador Administrativo
Elabora.